



Autores: Buenos Aires. Suprema Corte de Justicia

Título: Estadísticas 1985

Buenos Aires. Suprema Corte de Justicia (1986). Estadísticas 1985.
La Plata : Procuración General. Departamento de Estadísticas

Documento disponible para consulta y descarga en la Biblioteca Digital y Repositorio Institucional de la Suprema Corte de Justicia de Buenos Aires. [<http://repositorio.scba.gov.ar>]


Consultas a repositorio@scba.gov.ar



Esta obra está bajo licencia 2.5 de Creative Commons Argentina. Atribución-No comercial-Sin obras derivadas 2.5

**PODER JUDICIAL
SUPREMA CORTE DE JUSTICIA
DE LA PROVINCIA DE BUENOS AIRES**


**ESTADISTICAS
1985**



**PROCURACION GENERAL
DEPARTAMENTO DE ESTADISTICAS**

**PODER JUDICIAL
SUPREMA CORTE DE JUSTICIA
DE LA PROVINCIA DE BUENOS AIRES**

**ESTADISTICAS
1985**



**PROCURACION GENERAL
DEPARTAMENTO DE ESTADISTICAS**

SUPREMA CORTE DE JUSTICIA

Presidente	Dr. EMILIO RODRIGUEZ VILLAR
Vicepresidente	Dr. MIGUEL AMILCAR MERCADER
Ministros	Dr. ANTONINO CARLOS VIVANCO
	Dr. JUAN MANUEL SALAS
	Dr. ERNESTO VICTOR GHIONE
	Dr. MARIANO AUGUSTO CAVACNA MARTINEZ
	Dr. HECTOR NEGRI
	Dr. GUILLERMO DAVID SAN MARTIN
	Dr. ELIAS HOMERO LABORDE
Procurador General	Dr. FRANCISCO EDUARDO PENA

CONTENIDO

	<u>PAG</u>
INTRODUCCION..	7
<u>Capítulo I-Resumen de las Causas Iniciadas-1973 a 1985</u>	
Por fuero e instancia en el total de la Provincia.. . . .	11
<u>Capítulo II.Actividad de la Suprema Corte y Procuración</u>	
<u>General-Año 1985..</u>	17
<u>Capítulo III-Cámaras de Apelación en lo Civil-Año 1985</u>	
Expedientes Iniciados,Sentencias y Promedios-Materias de Causa.	21
<u>Capítulo IV-Cámaras de Apelación en lo Penal Año 1985</u>	
Expedientes Iniciados,Sentencias y Promedios-Materias de Causa...	27
<u>Capítulo V-Juzgados en lo Civil y Comercial-Año 1985</u>	
Causas Iniciadas,Sentencias y Promedios-Materias de Familia-Otras materias de Causas-Informaciones Sumarias y Venias Supletorias.	33
<u>Capítulo VI.Juzgados en lo Penal año 1985-Causas Iniciadas,Sentencias y Promedios-Materias de Causas.Materias Criminales y Correccionales.Apelaciones contravencionales</u>	43
<u>Capítulo VII .Tribunales de Menores -año 1985-Causas Iniciadas.Asistenciales,Penales y Promedios.Materias de Causa.Menores Internados.</u>	53
<u>Capítulo VIII-Causas Iniciadas,por Partido-año 1985-Causas Civiles y Comerciales,Penales y de Menores,por Departamento y Partido de Origen.</u>	61
<u>Capítulo IX .Causas Iniciadas por mes-Año 1985.Por fuero e Instancia,en el total de la Provincia.</u>	77
<u>Capítulo X .Tribunales de Trabajo-Año 1985-Causas iniciadas:Laborales,Rurales y Promedios.Materias de causas.Causas iniciadas por Sede y Partido de Origen.</u>	81
<u>Capítulo XI .Justicia de Paz Letrada-Año 1985-Causas Iniciadas y otras tramitaciones;por materia y juzgado...</u>	99
<u>Capítulo XII-Actividad en oficinas de Mandamientos y Notificaciones y Asesorías Periciales-Año 1985....</u>	100

CONTENIDO

	<u>PAG</u>
INTRODUCCION..	7
<u>Capítulo I-Resumen de las Causas Iniciadas-1973 a 1985</u>	
Por fuero e instancia en el total de la Provincia.. . . .	11
<u>Capítulo II.Actividad de la Suprema Corte y Procuración</u>	
<u>General-Año 1985..</u>	17
<u>Capítulo III-Cámaras de Apelación en lo Civil-Año 1985</u>	
Expedientes Iniciados,Sentencias y Promedios-Materias de Causa.	21
<u>Capítulo IV-Cámaras de Apelación en lo Penal Año 1985</u>	
Expedientes Iniciados,Sentencias y Promedios-Materias de Causa...	27
<u>Capítulo V-Juzgados en lo Civil y Comercial-Año 1985</u>	
Causas Iniciadas,Sentencias y Promedios-Materias de Familia-Otras materias de Causas-Informaciones Sumarias y Venias Supletorias.	33
<u>Capítulo VI.Juzgados en lo Penal año 1985-Causas Iniciadas,Sentencias y Promedios-Materias de Causas-Materias Criminales y Correccionales.Apelaciones contravencionales</u>	43
<u>Capítulo VII .Tribunales de Menores -año 1985-Causas Iniciadas.Asistenciales,Penales y Promedios-Materias de Causa-Menores Internados.</u>	53
<u>Capítulo VIII-Causas Iniciadas,por Partido-año 1985-Causas Civiles y Comerciales,Penales y de Menores,por Departamento y Partido de Origen.</u>	61
<u>Capítulo IX .Causas Iniciadas por mes-Año 1985.Por fuero e Instancia,en el total de la Provincia.</u>	77
<u>Capítulo X .Tribunales de Trabajo-Año 1985-Causas iniciadas:Laborales,Rurales y Promedios-Materias de causas-Causas iniciadas por Sede y Partido de Orígen.</u>	81
<u>Capítulo XI .Justicia de Paz Letrada-Año 1985-Causas Iniciadas y otras tramitaciones;por materia y juzgado...</u>	99
<u>Capítulo XII-Actividad en oficinas de Mandamientos y Notificaciones y Asesorías Periciales-Año 1985...</u>	100

<u>Capítulo XIII.Litigiosidad y Población-Año 1985-Litigio-</u> <u>sidad absoluta_Litigiosidad Relativa_Población.</u>	115
<u>Capítulo XIV-Estudios Especiales</u>	
Causas Penales y Población por Departamentos Judiciales año 1981 a 1985.	121
<u>Causas Iniciadas primer semestre de 1986.</u>	

Continuando con la serie de publicaciones estadísticas cuyo objetivo es reflejar, en cifras, la actividad de los órganos judiciales de la Provincia de Buenos Aires, se presentan aquí los resultados correspondientes al año 1985.

Además de las habituales desagregaciones geográficas, conceptuales y/o periódicas incluidas en publicaciones anteriores, se han incorporado:

- Registro de la Cantidad de Expedientes Iniciados en la Suprema Corte (por apelación u originarios) y de expedientes con intervención de la Procuración General (Capítulo II).
- Resumen de la actividad de las Asesorías Periciales (Capítulo XII).
- Menores Internados por motivo asistencial o penal.
- Materias que generaron las Causas de Menores (Capítulo VII)
- Estudio de las Causas Penales y la Población - Años 1981 a 1985 (Capítulo XIV)

Para anticipar las tendencias de la iniciación de causas en el año 1986 se agregan, por separado y al final, los cómputos generales de los primeros meses del año.

Departamento de Estadísticas de
la Procuración General -

Julio de 1986

C A P I T U L O I
RESUMEN DE CAUSAS INICIADAS
1973 - 1985

RESUMEN DE LAS CAUSAS INICIADAS

1973 a 1985

En este capítulo se resumen las causas iniciadas en primera y segunda instancia (por fuero) en el total de la Provincia, desde 1973 a 1985. Los dos gráficos que siguen al cuadro destacan las tendencias de cada serie.

En cuanto al comportamiento de las cifras generales de las causas iniciadas en los últimos cinco años (1981-1985), se destaca: un marcado crecimiento de los procesos penales y una apreciable disminución de los juicios civiles y comerciales. El intervalo que se produce entre las dos cifras es, en 1985, de casi 35.000 causas o expedientes lo que da la pauta del profundo cambio operado en la litigiosidad en ambos fueros.

Hasta 1983 las estadísticas revelaban superioridad numérica importante a favor de las causas civiles, en especial en los años 1978 a 1981. En 1984, ambos registros estaban prácticamente igualados, y se da en 1985 la situación inversa: predominio de los expedientes penales.

Hubo continuado incremento de las Causas de Menores desde 1976 a 1985, y en los Tribunales de Trabajo desde 1982 en adelante.

La recepción de nuevos juicios en los Juzgados de Paz Letrados, se muestra muy variable. En 1985 disminuye la cantidad, llegando a la cifra más baja (desde 1981).

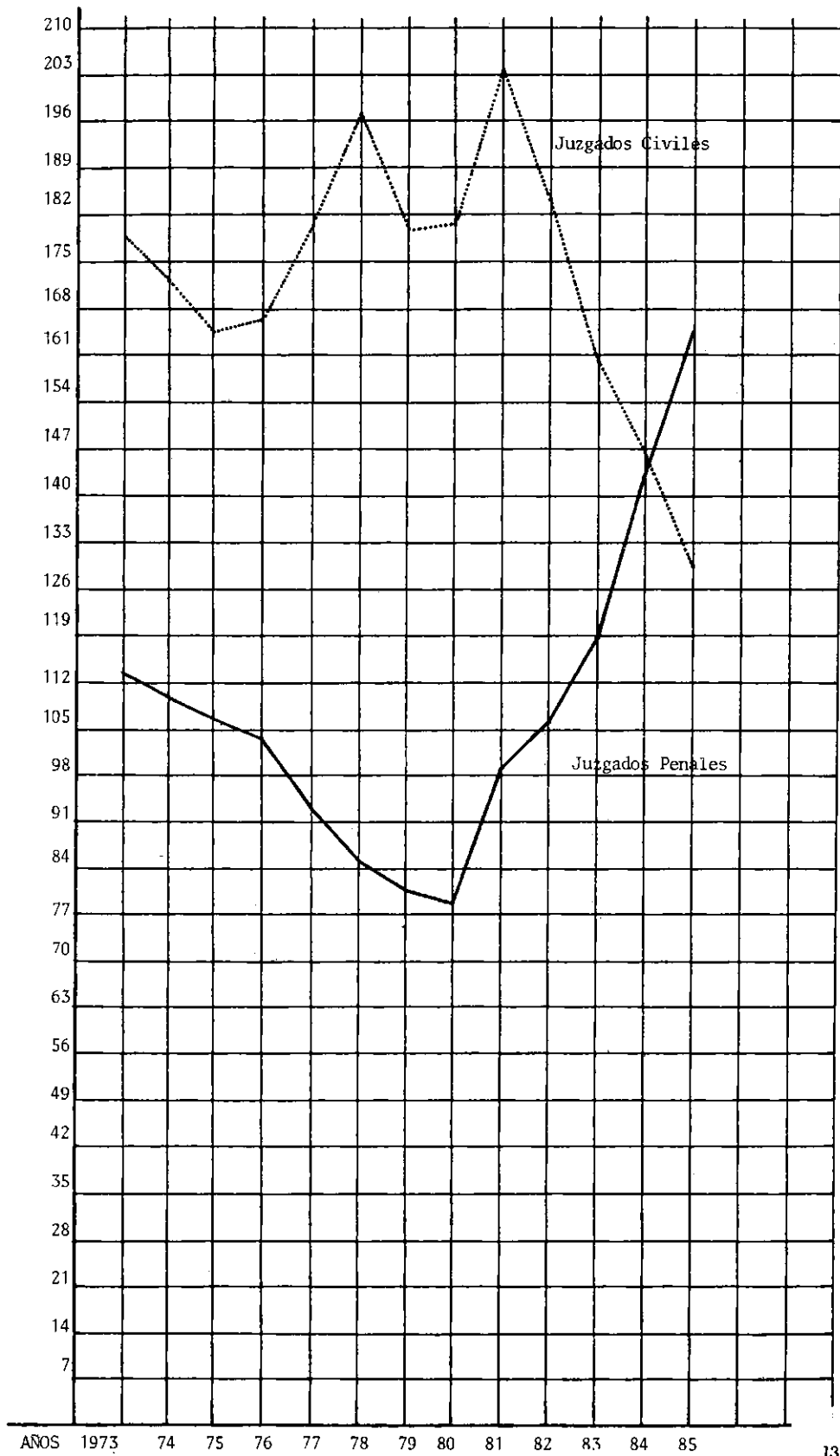
Las Cámaras de Apelación en lo Civil mantienen desde 1981, un nivel sin variantes significativas en la iniciación de nuevos recursos (aunque en disminución). En cuanto a los expedientes de las Cámaras en lo Penal la cantidad, que era creciente de 1980 a 1984, disminuye en 1985.

RESUMEN - AÑOS 1973 a 1985

AÑO	CAMARAS DE APELACION			JUZGADOS Y TRIBUNALES				
	en lo Civil	en lo Penal	Civiles	Penales	de Menores	de Trabajo	Just. Paz	
1973	-	-	178.455	114.745	17.084	19.328	-	
1974	-	-	173.153	110.721	17.935	20.625	-	
1975	-	-	164.679	106.609	16.113	22.206	-	
1976	19.577	9.749	167.150	103.474	16.710	24.620	-	
1977	22.599	9.552	179.081	93.571	17.044	24.890	-	
1978	24.042	8.629	198.366	85.339	17.108	21.225	-	
1979	25.672	8.086	179.538	99.689	17.915	18.407	-	
1980	23.687	7.520	181.211	78.479	19.046	20.050	16.149	
1981	22.913	7.577	203.816	99.441	21.670	23.867	25.012	
1982	23.163	7.925	185.772	105.219	24.377	22.620	25.278	
1983	23.386	8.471	160.144	118.930	25.817	23.292	18.870	
1984	23.168	9.902	145.930	144.269	30.614	26.387	19.381	
1985	21.963	9.216	129.747	164.739	34.382	29.072	17.033	

MILES DE CAUSAS

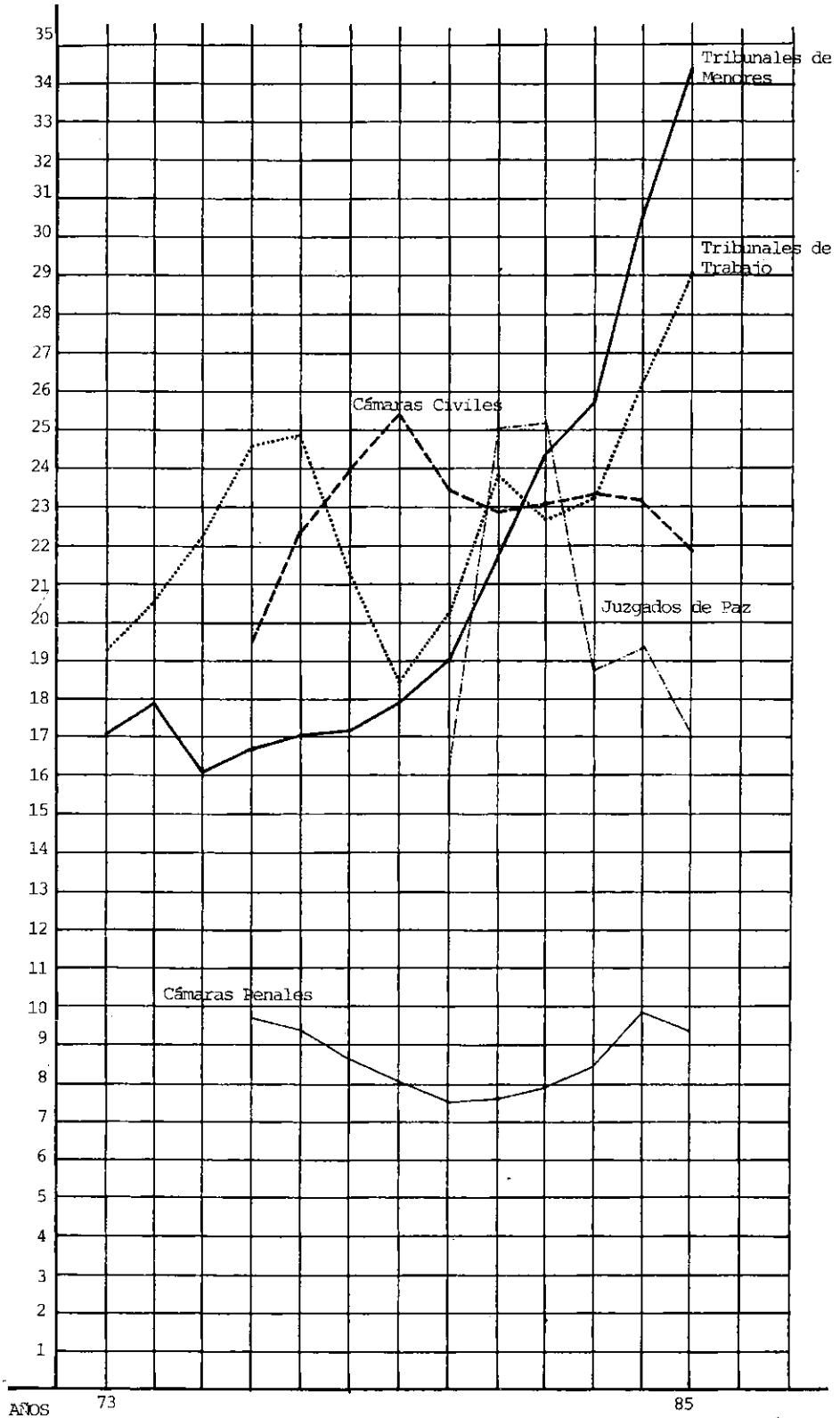
CAUSAS INICIADAS - RESUMEN - AÑOS 1973 - 1985



CAUSAS INICIADAS - RESUMEN

AÑOS 1973 a 1985

Miles de Causas



C A P I T U L O I I
S U P R E M A C O R T E D E J U S T I C I A
Y
P R O C U R A C I O N G E N E R A L

ACTIVIDAD DE LA SUPREMA CORTE DE JUSTICIA E INTERVENCION
DE LA PROCURACION GENERAL

AÑO 1985

Por primera vez desde que se iniciara esta serie de publicaciones, se incluye información sobre la actividad de la Suprema Corte como Tribunal Superior de la Provincia.

Los expedientes ingresados por Apelación de Sentencias de Tribunales inferiores (a través de la Secretaría de Actuación), suman 1470.

Por la Secretaría de Demandas Originarias se promovieron 599 juicios en el mismo período.

La actuación de la Procuración General fue requerida en 1106 expedientes.

En el cuadro siguiente se agrega un detalle más amplio de este aspecto del quehacer judicial.

SUPREMA CORTE DE JUSTICIA

AÑO 1985

Secretaría de Actuación

Causas Entradas:

Civiles	415
Penales	363
Laborales	343
Recursos de Queja	229
Cuestiones de Competencia	116
Otras	4
	<hr/>
	1.470

Secretaría de Demandas Originarias

Juicios Promovidos:

Demandas Contencioso-Administrativas	556
Demandas de Inconstitucionalidad	43
	<hr/>
	599

Procuración General de la Suprema Corte

Expedientes entrados:

Penales	353
Civiles	226
Competencia Penal	64
" Civil	66
" Menores	15
Sobreseimientos	17
de Secretaría General	237
Demandas Contencioso-administrativas	7
Inconstitucionalidad	8
Conflictos	14
Servicio Penitenciario	99
	<hr/>
	1.196

C A P I T U L O I I I

C A M A R A S D E A P E L A C I O N E N L O C I V I L

CAMARAS DE APELACION EN LO CIVIL

AÑO 1985

Las cifras de 1985 demuestran una disminución de los expedientes del 5,2%, en el total de la Provincia. Solamente en dos departamentos se registraron incrementos: Mercedes (+ 0,1%) y Morón (+ 10%).

La cantidad de Sentencias con voto individual de los jueces superan en 35, a las de 1984.

Promediando el ingreso de expedientes por el número de jueces son: Mar del Plata, Morón y La Plata, los departamentos que tienen más elevados índices de recepción individual.

Los expedientes ingresados fueron: 6.790 con Sentencia, 7.470 con Resolución interlocutoria y 7.703 por Apelación de Honorarios.

Daños y Perjuicios (6.170), Cobro Ejecutivo (2.678) y Sucesión ab intestato (2022), fueron las materias de causa más frecuentes en el total.

Si se consideran las materias de causa, según se trate de Recursos iniciados con Sentencia Definitiva o Resolución Interlocutoria o por Apelación de honorarios, se puede destacar que: en los primeros predominan Daños y Perjuicios (3.421), en los de Resolución Interlocutoria los Cobros Ejecutivos (1.601) y en los de Apelación de Honorarios los Daños y Perjuicios (1942) y Sucesión Ab Intestato (1.578).

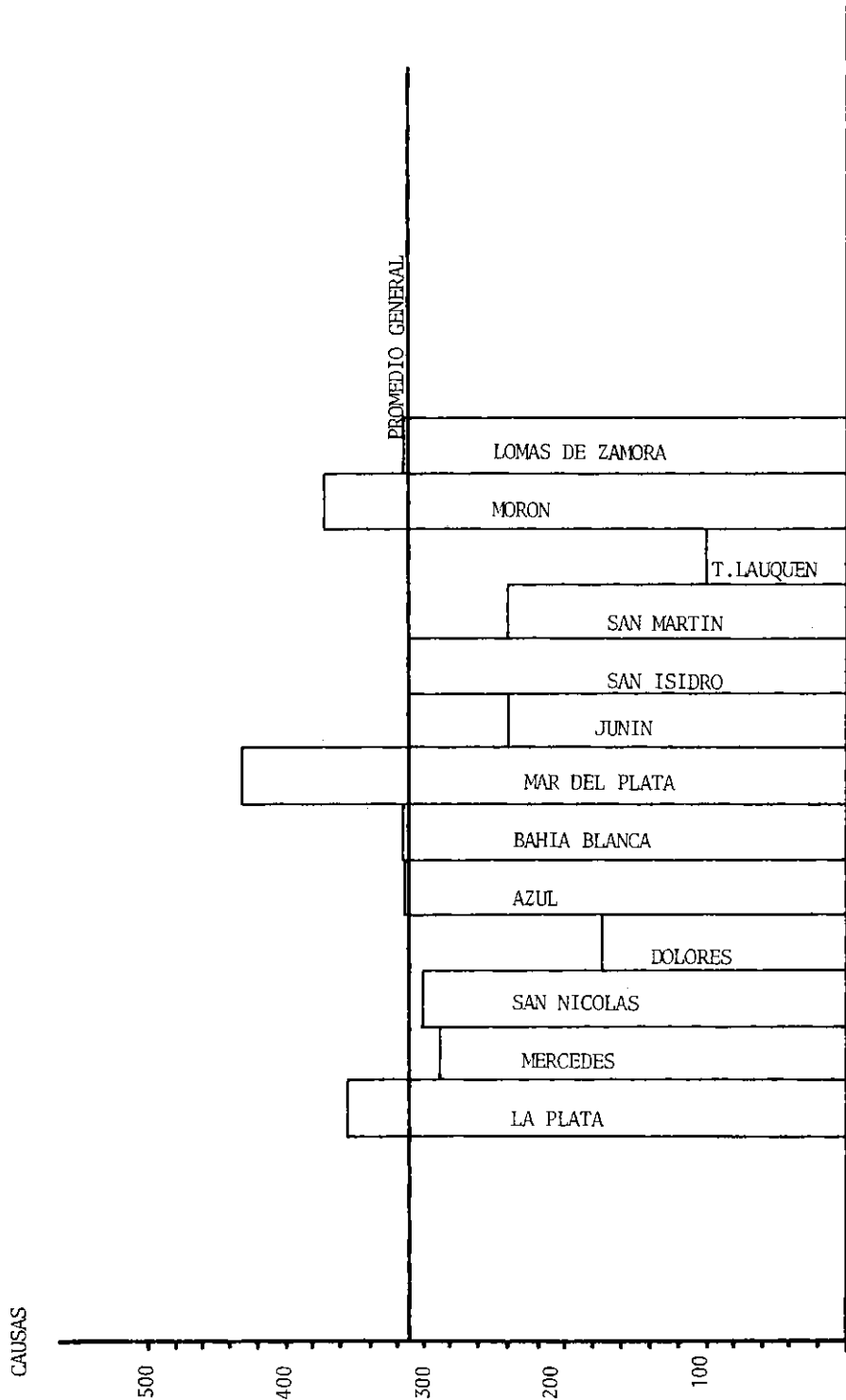
CAMARAS DE APELACION EN LO CIVIL - AÑO 1985 -

DEPARTAMENTO	Expedientes Iniciados		Sentencias		
	TOTAL	Promedio por Juez	TOTAL	Promedio Por Juez	
La Plata	4.960	354	1.257	90	
Mercedes	1.715	286	387	65	
San Nicolás	896	299	415	138	
Dolores	517	172	289	96	
Azul	948	316	228	76	
Bahía Blanca	1916	319	394	66	
Mar del Plata	2564	427	846	141	
Junín	716	239	273	91	
San Isidro	1861	310	551	92	
San Martín	1447	241	626	104	
Trenque Lauquen	300	100	153	44	
Morón	2232	372	498	83	
Lomas de Zamora	1891	315	725	121	
TOTAL	21.963	309	6622	93	
					71

CAMARAS DE APELACION EN LO CIVIL

PROMEDIO POR JUEZ

AÑO 1985



MATERIAS DE LOS EXPEDIENTES INICIADOS
EN CAMARAS DE APELACION EN LO CIVIL
Y COMERCIAL
AÑO 1985

	Sentencias	Resoluciones	Apel. de honor	TOTAL
Acción de Amparo	28	48	24	100
Alimentos	21	240	199	460
Apremio	11	401	71	483
Cobro de Alquileres	26	107	58	191
Cobro Ejecutivo	239	1.601	838	2.678
Cobro Hipotecario	15	87	49	151
Cobro de Pesos	580	413	294	1.287
Concurso Civil	14	59	50	123
Consignación	110	56	59	225
Cumplimiento de Contrato	211	174	153	538
Daños y Perjuicios	3.421	807	1.942	6.170
Desalojo	641	320	338	1.299
Disolución de Sociedad	40	31	22	93
División de Condominio	40	54	65	159
Divorcio	114	141	245	500
Divorcio (67 bis)	10	42	79	131
Ejecución de Honorarios	15	71	79	165
Ejecución Prendaria	21	114	68	203
Ejecución Sentencia	8	31	38	77
Escrituración	177	119	161	457
Expropiación	37	55	49	141
Incidentes	103	463	212	778
Interdictos	21	31	20	72
Nulidad	41	62	48	151
Posesión Veinteañal	98	73	106	277
Quejas	11	304	1	316
Quiebras	24	88	76	188
Reivindicación	68	43	50	161
Rendición de Cuentas	22	22	8	52
Rescisión	51	47	32	130
Sucesión Ab Intestato	31	413	1.578	2.022
Sucesión testamentaria	3	47	136	186
Otros Juicios	538	906	555	1.999
TOTAL	6.790	7.470	7.703	21.963

C A P I T U L O I V
CAMARAS DE APELACION EN LO PENAL
AÑO 1985

CÁMARAS DE APELACION EN LO PENAL

AÑO 1985

Se observa decrecimiento en la cantidad de recursos interpuestos ante estas Cámaras (-6,9 %). Al Considerar los registros de cada Departamento Judicial se advierten alzas en San Nicolás, Dolores, Mar del Plata, Junín y Lomas de Zamora y bajas en las demás jurisdicciones.

Las Cámaras de La Plata, Mar del Plata, y San Isidro tuvieron los mayores promedios "por juez" de expedientes iniciados.

Ingresaron en total 4254 recursos con sentencia, 4873 con Resolución Interlocutoria y 89 por Apelación de Honorarios.

Lesiones culposas (1284), Robo (1271) y Hurto (787) fueron objetos de los recursos de mayor peso en el total.

La cantidad de sentencias fue superior en 395, a las de 1984.

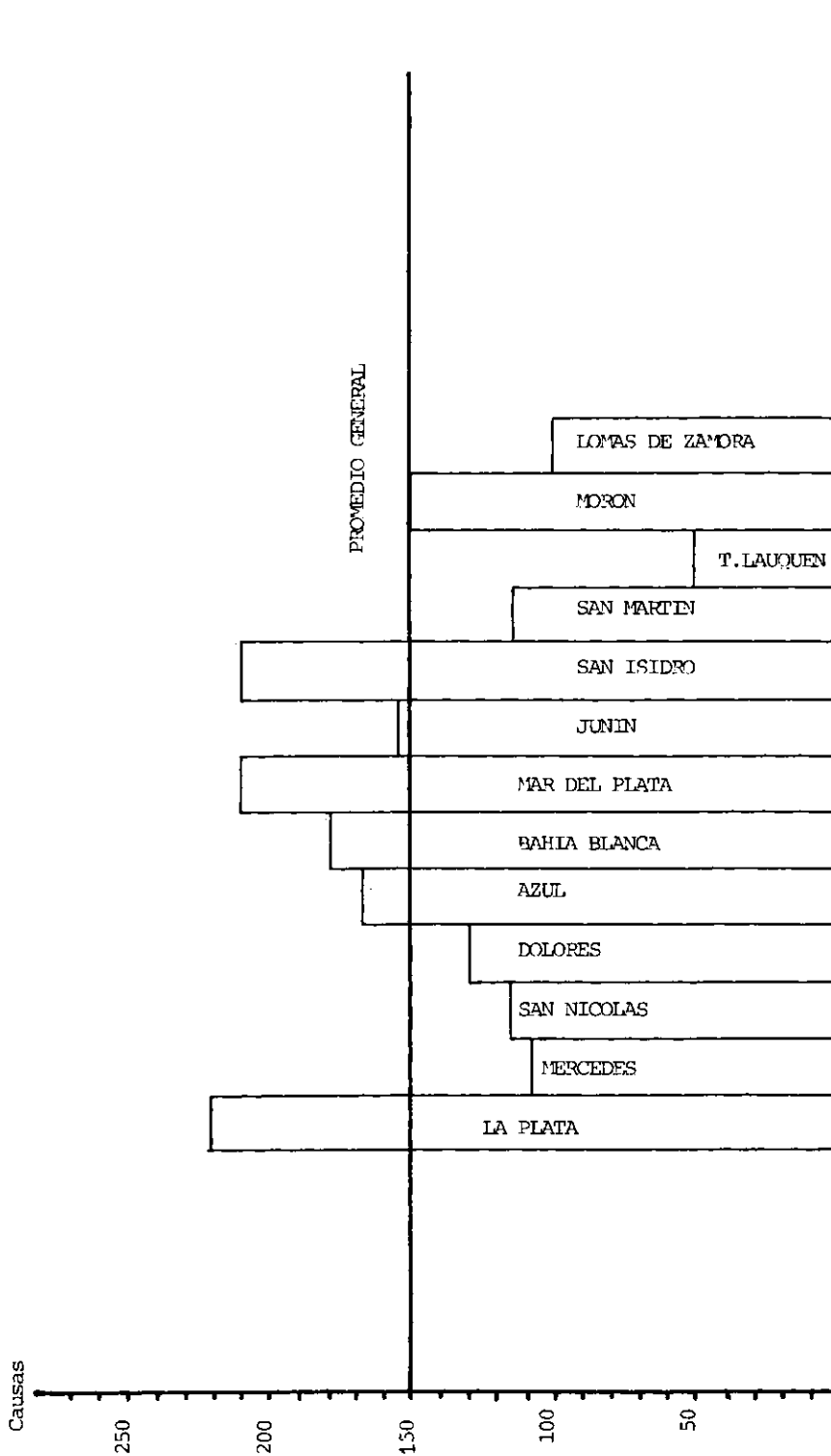
Los juicios orales registrados en el año 1985 fueron 10, y se realizaron 2 en San Nicolás, 2 en Mar del Plata y 1 en: Junín, San Isidro, San Martín, Trenque Lauquen, Morón y Lomas de Zamora. Las materias determinantes fueron Homicidios (8), Homicidio calificado (1) y Robo agravado (1).

CAMARAS DE APELACION EN LO PENAL - AÑO 1985 -

DEPARTAMENTO	Expedientes Inicialos		Sentencias		JUECES
	TOTAL	Promedio por Juez	TOTAL	Promedio por Juez	
La Plata	1544	221	570	82	7
Mercedes	650	108	379	63	6
San Nicolás	349	116	179	60	3
Dolores	338	129	272	91	3
Azul	503	168	266	89	3
Bahfa Blanca	533	178	329	110	3
Mar del Plata	1232	210	397	66	6
Junfn	461	154	166	55	3
San Isidro	1260	210	545	91	6
San Martín	687	115	457	76	6
Trenque Lauquen	153	51	97	32	3
Morón	897	150	586	98	6
Lomas de Zamora	609	102	368	61	6
TOTAL	9216	151	4611	76	61

CAMARAS DE APELACION EN LO PENAL
 PROMEDIO DE EXPEDIENTES INICIADOS POR JUEZ

AÑO 1985



MATERIAS DE LOS EXPEDIENTES INICIADOS

EN CAMARAS DE APELACION EN LO PENAL

AÑO 1985

	Sentencias	Resoluciones	Apel. honorarios	TOTAL
Aborto	17	27	2	46
Abuso de Armas	45	32	1	78
Abuso Deshonesto	20	25	-	45
Amenazas	35	81	1	117
Apremios Ilegales	8	10	-	18
Asociación Ilícita	58	46	-	104
Atent. a la Lib. Indiv.	30	33	-	63
Calumnias e Injurias	14	16	3	33
Cheques	94	65	5	164
Daños	62	63	1	126
Defraudación	137	225	2	364
Encubrimiento	36	29	-	65
Estafa	134	156	3	293
Falsificación y Dest. Doc.	29	26	1	56
Falso testimonio	15	15	2	32
Habeas Corpus	28	697	-	725
Homicidio	203	81	1	285
Homicidio Culposo	273	228	8	509
Hurto	479	306	2	787
Lesiones	354	235	4	593
Lesiones Culposas	717	538	29	1.284
Ley 13.944 (Asist. Familiar)	38	38	1	77
Robo	868	402	1	1.271
Usurpación de propiedad	23	90	2	115
Violación	79	60	1	140
Otros	458	1.349	19	1.826
TOTAL	4.254	4.873	89	9.216

C A P I T U L O V
JUZGADOS EN LO CIVIL Y COMERCIAL

CAUSAS CIVILES Y COMERCIALES

AÑO 1985

Las 129.747 Causas Iniciadas en los 129 Juzgados de primera instancia de este fuero, marcan el nivel más bajo de la serie cronológica que iniciamos en 1973. Con respecto a 1984 disminuyeron 11,1%.

Las únicas sedes judiciales que aumentaron sus cifras en 1985 fueron: Trenque Lauquen, Tandil, Azul y Tres Arroyos, pero en cantidades poco significativas.

La mayor disminución observada está en el Departamento Dolores (-32%) y luego en San Martín y Lomas de Zamora (-16%).

Las "Causas de Familia", que se publican discriminadas por Departamento Judicial, sumaron 16.383. Esta Cifra es inferior a la de 1984 en un 5,9%.

Las restantes Materias de Causas determinantes de los juicios de 1985, se agregan en un listado, resumen del total de los Juzgados. Entre ellas se destacan como más frecuentes:

Sucesión Ab intestato (26,327), Cobro Ejecutivo (21.500), Apremios (12.527) Daños y Perjuicios (10.762), Cobro Ordinario (6.172) y Desalojos (6.285). Con excepción de Cobro Ordinario (que registra aumento) las demás materias disminuyen en relación al año anterior.

Las "Informaciones Sumarias" y "Venias Supletorias" que son competencia de los Juzgados Civiles y Comerciales sólo en algunas sedes, pueden consultarse en el último cuadro de este capítulo.

JUZGADOS EN LO CIVIL Y COMERCIAL AÑO 1985

DEPARTAMENTO	Exptes. Iniciados		Sentencias (1)		JUECES
	TOTAL	Prom X Juez	TOTAL	Prom X Juez	
LA PLATA	24.194	896	3.084	114	27
MERCEDES	5.016	502	1.013	101	10
SAN NICOLAS	3.597	600	578	96	6
DOLORES (2)	1.328	664	272	136	2
AZUL	2.505	626	340	85	4
BAHIA BLANCA	5.786	723	718	90	8
MAR DEL PLATA	14.701	1.470	1.956	196	10
JUNIN (2)	2.531	1.266	504	252	2
SAN ISIDRO	15.105	1.079	1.464	105	14
SAN MARTIN	11.637	970	1.282	107	12
TRENQUE LAUQUEN	1.337	669	197	99	2
MORON	16.421	1.368	1.661	138	12
LOMAS DE ZAMORA	21.266	1.519	1.691	121	14
PERGAMINO	1.817	606	210	70	3
TANDIL	1.381	691	79	40	2
TRES ARROYOS (2)	1.125	1.125	119	119	1
TOTAL	129.747	1.006	15.168	118	129

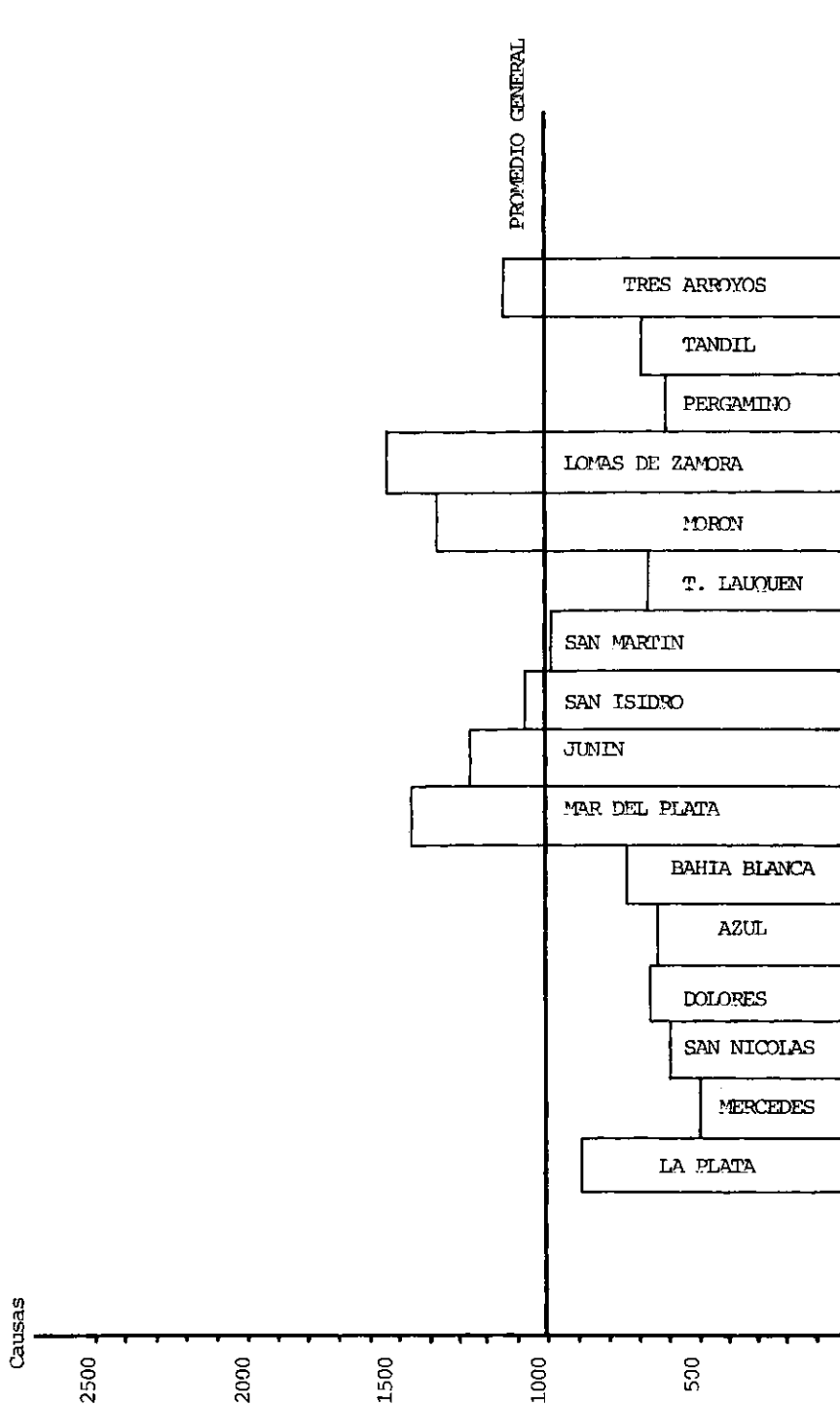
(1) Se incluyen las Sentencias definitivas dictadas previo "Llamamiento de Autos"

(2) Los Juzgados funcionan con dos Secretarías cada uno.

CAUSAS CIVILES Y COMERCIALES INICIADAS

PROMEDIO POR JUEZ

AÑO 1985



CAUSAS DE FAMILIA

AÑO 1985

DEPARTAMENTO	Divorcio	Divorcio (67 bis)	Alimentos	Régimen Visitas	Tenencia hijos	Adopción	Curatela	Filiación	Impug. Paternidad	Insania	Intern.	Tutela	Patria Potestad	TOTAL
LA PLATA	433	1078	837	146	153	155	18	4	1	203	90	92	6	3216
MERCEDES	107	246	93	24	41	52	11	3	-	38	104	28	-	747
SAN NICOLAS	91	224	153	28	38	44	2	2	-	20	21	14	-	637
DOLORES	39	73	35	8	20	9	-	-	-	4	24	3	-	215
AZUL	54	203	76	14	22	22	1	4	-	34	54	17	-	501
BHIA BLANCA	100	318	121	26	51	65	8	2	2	38	21	28	-	780
MAR DEL PLATA	201	507	235	53	97	39	8	2	-	78	16	23	3	1262
JUNIN	86	104	37	12	28	9	2	2	-	19	17	5	-	321
SAN ISIDRO	296	610	361	52	67	112	11	2	1	122	102	59	6	1801
SAN MARTIN	302	446	358	73	119	97	8	5	-	76	126	49	9	1668
TRENQUE LAUQUEN	26	73	26	2	7	12	2	1	-	9	8	9	1	176
MORON	479	770	504	95	178	172	28	7	1	144	289	82	7	2756
LOMAS DE ZAVORA	362	624	535	73	103	120	16	7	-	116	281	58	8	2303
TOTAL	2.576	5276	3371	606	924	908	115	41	5	901	1153	467	40	16383

RESUMEN DE TODAS LAS MATERIAS CIVILES Y COMERCIALES

AÑO 1985

	Cantidad de causas
<u>Materias "de familia" (1)</u>	16.383
<u>Otras Materias Civiles y Comerciales</u>	
Acción de amparo	181
Acciones Posesorias	46
Apremios	12.527
Ausencia	173
Autorizaciones	390
Cesión de Créditos	8
Cobro de alquileres	1.684
Cobro Ejecutivo	21.500
Cobro Hipotecario	260
Cobro Ordinario en Pesos	7.890
Concurso Civil	188
Consignación	799
Contestación de Estado	4
Convocatoria Acreedores	12
Cumplimiento Contrato	1.112
Daños y Perjuicios	10.762
Declaración Incapacidad (Sordomudez)	36
Desalojo	6.285
Disolución de Sociedad	187
División de Condominio	385
Ejecución de Honorarios	1.731
Ejecución Prendaria	341
Ejecución Sentencia	607
Embargo e Inhibición	236
Escrituración	1.334
Expropiación	109
Incumplimiento Contrato	76

Informaciones	1.152
Inhabilitación	89
Inscripción Declaración testamentaria	27
Inscripción Registro Público de Comercio	184
Incidentes	3.011
Interdictos	282
Litis Expensas	8
Medianería	102
Mensura y deslinde	6
Nulidad	241
Posesión Veinteañal	1.432
Petición en herencia	13
Presunción de fallecimiento	35
Protocolización	17
Quejas	-
Quiebras	316
Reivindicación	314
Rendición de Cuentas	112
Repetición	62
Rescisión	300
Restitución	156
Sucesión Ab Intestato	26.327
Sucesión testamentaria	818
Sucesión Vacante	73
Verificación de créditos	130
Otros Juicios	9.294
TOTAL	129.747

(1) Detalladas en cuadro aparte

INFORMACIONES SUMARIAS Y VENIAS SUPLETORIAS
 Gestionadas ante Juzgados Civiles - AÑO 1985

	Informaciones Sumarias	Venias Supletorias
LA PLATA	3467	250
SAN ISIDRO	2563	265
SAN MARTIN	3670	310
MORON	5226	612
LOMAS DE ZAMORA	4488	228
PERGAMINO	545	4
TANDIL	443	16
TRES ARROYOS	189	4
TOTAL	20.591	1689

Estas actuaciones de los Juzgados Civiles y Comerciales de las jurisdicciones que se indican más arriba, no están incluidas en los cuadros estadísticos que resumen causas, por partido, materia o mes, de estos juzgados.

La cantidad de Informaciones Sumarias disminuyó en 7% y la de Venias Supletorias en 5%, con respecto a 1984.

CAPITULO VI
JUZGADOS EN LO PENAL

CAUSAS PENALES INICIADAS

AÑO 1985

Con los registros obtenidos de los 57 Juzgados en lo Penal de la Provincia se llega a una cifra de 164.739 Causas, total que por primera vez supera a las Causas Civiles y Comerciales de un mismo período.

Fue en Junín y San Nicolás donde el incremento fue mayor, superando en más del 30% a lo registrado en 1984. Todos los Departamentos tuvieron subas, determinando en total un promedio de aumento del 14,2% en relación al año anterior.

Promediando las causas por la cantidad de Jueces o Juzgados, se obtiene el cálculo teórico de nuevos expedientes por cada Juez en cada Departamento Judicial. Es así evidente el predominio de los Juzgados de La Plata, Morón, Lomas de Zamora y Mar del Plata en ese orden.

Las sentencias definitivas (con previo llamamiento de autos) dictadas por los 57 jueces fueron 7.952, de lo que resulta un promedio de 140 por Juez.

Los objetos de las causas del año 1985, cuyo detalle de acuerdo a los títulos del Código Penal, se agrega en este Capítulo, siguen en general la línea de aumento del total. Solamente se destaca el fuerte incremento registrado en la materia Intimidación Pública que de 227 en 1984 pasa a 866 en 1985. Esa variante se da en los meses de Setiembre, Octubre y Noviembre y se produce como consecuencia de la campaña de intimidación producida en fechas cercanas a las elecciones del día 3 de Noviembre de ese año.

La clasificación de las Causas en "Correccionales y Criminales" por Departamento Judicial, y las "Apelaciones Contravencionales" completan este Capítulo referido a los Juzgados en lo Penal.

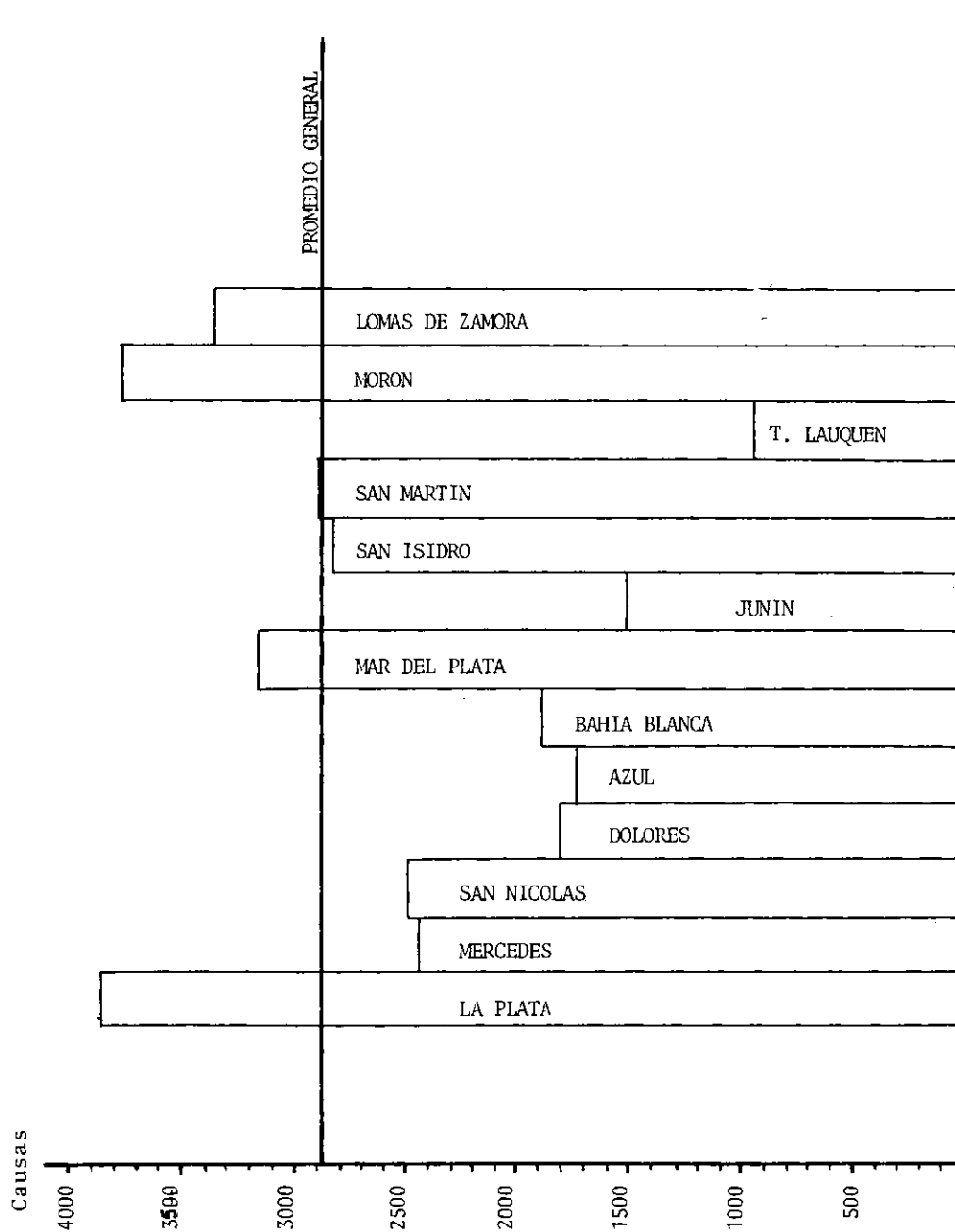
JUZGADOS EN LO PENAL - AÑO 1985 -

DEPARTAMENTO	Causas Iniciadas		Sentencias	
	TOTAL	Promedio por Juez	TOTAL	Promedio Por Juez
La Plata	30.908	3864	1061	133
Mercedes	9.686	2422	655	154
San Nicolás	7.482	2494	375	125
Dolores	3.613	1807	250	125
Azul	3.442	1721	455	228
Bahfa Blanca	5.615	1872	546	182
Mar del Piata	12.604	3151	784	196
Junfn	3.003	1502	372	186
San Isidro	19.697	2814	951	136
San Martín	17.373	2896	644	108
Trenque Lauquen	1.846	925	228	114
Morón	29.363	3670	1025	128
Lomas de Zamora	20.107	3351	606	101
TOTAL	164.739	2890	7952	140
				57

CAUSAS PENALES INICIADAS

PROMEDIO POR JUEZ

AÑO 1985



RESUMEN DE TODAS LAS MATERIAS PENALES

AÑO 1985

	<u>AÑO 1985</u>
<u>I - DELITOS CONTRA LAS PERSONAS</u>	
Abandono de Persona	28
Aborto	342
Abuso de Armas	1030
Agresión	196
Duelo	-
Homicidio	825
Homicidio Culposo	1567
Lesiones	10525
Lesiones Culposas	<u>8350</u>
	22863
<u>II - DELITOS CONTRA EL HONOR</u>	
Calumnias e injurias	85
<u>III - DELITOS CONTRA LA HONESTIDAD</u>	
Abuso deshonesto	412
Adulterio	4
Corrupción	49
Estupro	104
Rapto	10
Ultraje al Pudor	8
Violación	<u>1097</u>
	1684
<u>IV - DELITOS CONTRA EL ESTADO CIVIL</u>	
Matrimonio Ilegal	24
Supresión y Suposición Estado Civil	<u>27</u>
	51

V - <u>DELITOS CONTRA LA LIBERTAD</u>	AÑO 1985
Amenazas	3066
Apremios Ilegales	776
Atentado a la libertad de trabajo	33
Atentado a la libertad individual	327
Violación de correspondencia	4
Violación de domicilio	227
Violación de secretos	6
	<hr/> 4439
VI - <u>DELITOS CONTRA LA PROPIEDAD</u>	
Daños	3240
Defraudación	2795
Estafa	2354
Extorsión	90
Hurto	34555
Quiebra fraudulenta	13
Robo	43769
Secuestro	14
Sustracción de documento	5
Usura	11
Usurpación de propiedad	1207
	<hr/> 88.053
VII - <u>DELITOS CONTRA LA SEGURIDAD COMUN</u>	
Atentado a la salud pública	3
Ejercicio ilegal de la Medicina	22
Incendio	685
	<hr/> 710
VIII- <u>DELITOS CONTRA LA TRANQUILIDAD PUBLICA</u>	
Apología del Crimen	
Asociación ilícita	233
Intimidación Pública	866
	<hr/> 1099

<u>IX - DELITOS CONTRA LA ADMINISTRACION PUBLICA</u>	AÑO 1985
Abuso de Autoridad	50
Atentado a la Autoridad	145
Cohecho	20
Desacato	165
Desobediencia	63
Encubrimiento	240
Evasión	48
Exacciones Ilegales	16
Falsa Denuncia	101
Falso Testimonio	121
Malversación de Caudales Públicos	173
Prevaricato	2
Resistencia a la Autoridad	100
Usurpación de Autoridad, Títulos y Honores	50
Violación de los Deberes de Fucionario Público	30
Violación de documentos	8
Violación de Sellos	10
	<hr/> 1342
 <u>X- DELITOS CONTRA LA FE PUBLICA</u>	
Delitos relacionados con cheques	764
Falsificación y destrucción de documentos	247
Falsificación de firmas	12
Falsificación de Sellos y Marcas	5
	<hr/> 1028
 <u>XI - OTROS</u>	
Amparo, Recurso de	90
Apelaciones contravencionales	20877
Habeas Corpus, Recurso de	3345
Ley 11.723 (Prop.Intelectual)	3
Ley 12.962 (Prenda con registro)	1

	Año 1985
LEY 13.944 (Incumplimiento deberes Asist.)	961
Suicidio	947
No definidos especialmente	17161
	<hr/> 43.385
TOTAL GENERAL	<hr/> 164.739

CAUSAS CORRECCIONALES Y CRIMINALES

AÑO 1985

DEPARTAMENTO	Criminales	Correccionales
La Plata	9.896	11.236
Mercedes	3.216	4.024
San Nicolás	1.881	2.671
Dolores	1.028	1.829
Azul	952	1.938
Bahía Blanca	1.444	2.870
Mar del Plata	3.735	6.410
Junín	729	1.519
San Isidro	8.358	8.029
San Martín	7.311	6.776
Trenque Lauquen	436	1.098
Morón	10.734	10.430
Lomas de Zamora	7.395	6.374
TOTAL	<hr/> 57.115	<hr/> 65.204

De las 164.739 Causas Penales iniciadas en 1985, 57.115 fueron Criminales y 65.204 Correccionales. Completan el total, 42.420 de "Otras materias" (Apelaciones Contravencionales, Recursos de Amparo, Habeas Corpus, Suicidios y otras no definidas).

Es decir que las Causas Correccionales superan a las Criminales en el total de la Provincia, no obstante en los Departamentos de San Isidro, San Martín, Morón y Lomas de Zamora la situación es inversa.

Las causas criminales incrementaron en 12,7% y las Correccionales en 16,9% (en relación a 1984).

APELACIONES CONTRAVENCIONALES PRESENTADAS ANTE JUZGADOS EN LO

PENAL AÑO 1985

Departamento	Apelaciones				Total	% s/ Total Causas
	C. Municipales	C. Policiales	J. Prohibidos	Otras		
La Plata	291	2855	1291	134	4571	14,8
Mercedes	44	185	1019	10	1258	13,0
San Nicolás	38	1128	791	6	1963	26,2
Dolores	3	120	3	31	157	4,4
Azul	17	76	8	-	101	2,9
Bahía Blanca	6	363	144	2	515	9,2
Mar del Plata	54	183		7	244	1,9
Junín		132	170	1	303	10,1
San Isidro	94	383	372	16	865	4,4
San Martín	18	710	1205	-	1933	11,1
Trenque Lauquen	11	75	9	-	95	5,1
Morón	588	3890	569	15	5062	17,2
Lomas de Zamora	155	2527	1128	-	3810	19,0
TOTAL	1319	12.627	6709	222	20.877	12,7

Las Causas Contravencionales incrementaron en el total de la Provincia en 1985, el 19,6% sobre las cifras de 1984.

En cuanto a la relaciones con el total de las Causas Penales, representaron el 12,7%. Estas cifras de Apelaciones están incluídas en los totales de Causas Penales de todos los Departamentos Judiciales, que se publican en este trabajo.

C A P I T U L O V I I
T R I B U N A L E S D E M E N O R E S

TRIBUNALES DE MENORES

AÑO 1985

En los 23 Tribunales de este fuero que funcionan en la Provincia se originaron 34.382 causas. Relativamente al año anterior, la cifra resulta 12,3% superior.

La composición Asistencial y Penal de ese total conserva similar relación a la de años anteriores (69% de causas Asistenciales y 31% de causas Penales).

Los departamentos que, en 1985, más incrementaron sus propias cifras de 1984, fueron: Trenque Lauquen, Lomas de Zamora, Junín y San Martín, en ese orden.

Solamente en Bahía Blanca y Azul disminuyeron las causas. Mar del Plata mantuvo su nivel anterior.

La desagregación por partido de origen de estas causas está incluida en el Capítulo VIII.

Por primera vez se incorporan a la publicación cifras de "Menores Internados" en causas Asistenciales y Penales (al 31 de diciembre de 1985). En cuanto a este tema se concluye en que: de los 7.155, 6.721, eran con Causa Asistencial y 434 con Causa Penal. De los internados con causa Penal, 124 se alojaban en unidades carcelarias 257 en Institutos y 53 en Comisarías. (De los 434, 24 eran mujeres)

Los internados con causa Asistencial (6.721), eran 3.122 varones y 3.599 mujeres.

Los Tribunales de Mercedes y San Nicolás superaban (cada uno) los 400 Menores Internados bajo su tutela.

El detalle de las materias de Causa (Asistenciales, Civiles y Penales) destaca situaciones de interés (2º cuadro).

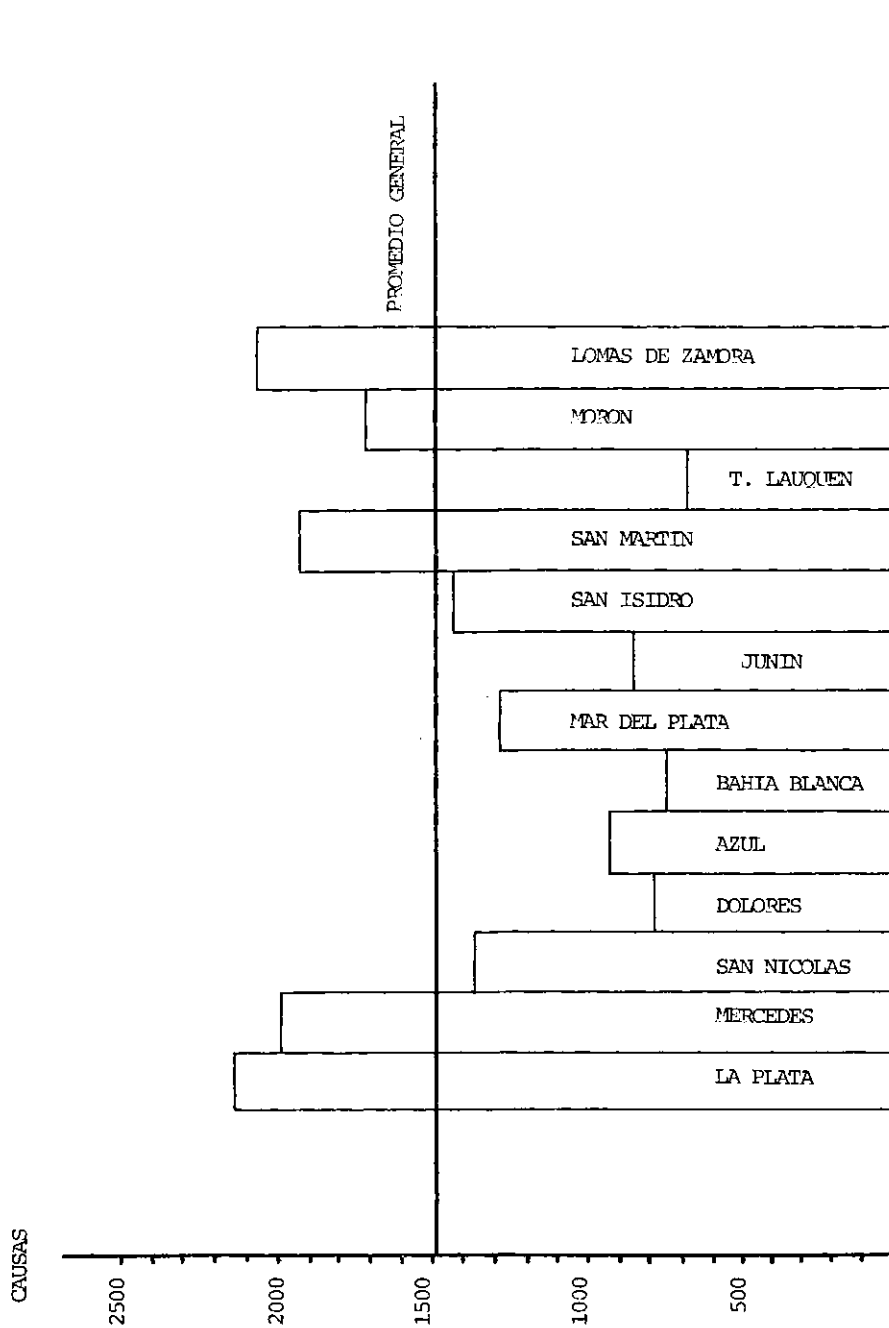
Otra referencia que surge de las elaboraciones realizadas, indica que en los 23.716 Expedientes Asistenciales y Civiles Iniciados se incluía a 29.945 Menores y en los 10.666 Penales, estaban involucrados 17.185 Menores (Ello determina un promedio de 1,26 Menores por cada Causa Asistencial y 1,61 menores en cada Causa Penal).

TRIBUNALES DE MENORES - AÑO - 1985

DEPARTAMENTO	CAUSAS INICIADAS					
	TOTAL	Promedio por Juez	ASISTENCIA- LES	PENALES	JUECES	
La Plata	6412	2137	4657	1755	3	
Mercedes	1995	1995	1267	728	1	
San Nicolás	1364	1364	975	389	1	
Dolores	789	789	474	315	1	
Azul	919	919	503	416	1	
Bahía Blanca	1464	732	908	556	2	
Mar del Plata	2575	1288	1829	746	2	
Junín	853	853	580	273	1	
San Isidro	4264	1421	3046	1218	3	
San Martín	3833	1917	2406	1427	2	
Trenque Lauquen	683	683	379	304	1	
Morón	5108	1703	3779	1329	3	
Lomas de Zamora	4123	2062	2913	1210	2	
TOTAL	34.382	1495	23.716	10.666	23	

CAUSAS DE MENORES INICIADAS - PROMEDIO POR JUEZ

AÑO 1985



CAUSAS DE MENORES, POR MATERIA

AÑO 1985

I. <u>Materias Asistenciales</u>		23.716	(100%)
a) Orfandad, Salud, Seguridad Educación, Moralidad	_____	14.704	(62%)
b) por Menores Víctimas de Delitos:	_____	8.206	(34,6%)
Abuso Deshonesto		479	
At. a la Libertad Indiv.		264	
Corrupción		50	
Estupro		63	
Homicidio		176	
Homicidio Culposo		290	
Lesiones		2076	
Lesiones Culposas		2146	
Violación		762	
Otros Delitos		1391	
Contravenciones		509	
d) Civiles	_____	806	(3,4%)
Adopción		667	
Otras		139	
II. <u>Materias Penales</u> (Menores autores)	_____	10.666	(100%)
Abuso deshonesto		51	
Aborto		60	
Accidente		26	
Asociación Ilícita		347	
Daños		542	
Habeas Corpus		9	
Homicidio		101	
Homicidio Culposo		67	
Hurto		2630	
Lesiones		947	
Lesiones Culposas		237	
Robo		3586	
Suicidio		67	
Violación		304	
Violación de domicilio		17	
Otros		1311	
Faltas		220	
Contravenciones		144	

MENORES INTERNADOS

al 31 de Diciembre de 1985

con Causa Penal

Con Causa Asistencial

DEPARTAMENTO	Unidad Carcelaria	Instituto	Comisaría	TOTAL ↔	con Causa Penal		Con Causa Asistencial		TOTAL GENERAL
					Varones	Mujeres	Varones	Mujeres	
LA PLATA	13	30	9	52	48	4	326	335	713
MERCEDES	4	38	3	45	45	-	275	191	511
SAN NICOLAS	2	22	1	25	24	1	211	215	451
DOLORES	3	-	-	3	3	-	218	95	316
AZUL	3	17	-	20	19	1	139	185	344
BAHIA BLANCA	-	10	-	10	9	1	294	437	741
MAR DEL PLATA	16	18	11	45	42	3	257	303	605
JUNIN	-	5	-	5	4	1	117	138	260
SAN ISIDRO	18	30	5	53	46	7	203	319	575
SAN MARTIN	30	15	14	59	57	2	104	141	304
TRENQUE LAUQUEN	2	-	-	2	2	-	73	100	175
MORON	30	34	10	74	73	1	450	647	1171
LONAS DE ZAVALERA	3	38	-	41	38	3	455	493	989
TOTAL	124	257	53	434	410	24	3122	3599	7155

La mención del Departamento Judicial es en cuanto al lugar donde tramita la causa y no en cuanto al lugar de internación.

C A P I T U L O V I I I
CAUSAS INICIADAS POR PARTIDO
(Civiles, Penales y de Menores)

CAUSAS INICIADAS POR PARTIDO

AÑO 1985

El detalle por partido de origen de los juicios, indispensable para el análisis regional, se incluye en los trece cuadros estadísticos de este capítulo (uno por cada Departamento Judicial).

Allí figuran las cifras correspondientes a las Causas iniciadas en los Juzgados de competencia Civil y Comercial, Penal y de Menores, distribuidas en los 125 partidos de la Provincia.

Con respecto a lo que es jurisdicción de los Tribunales de Trabajo y de los Juzgados de Paz, también por partido, está incluido en los capítulos X y XI referidos a esas clases de órganos.

En el fuero Civil y Comercial, el predominio de los partidos de Gral. Pueyrredon (13.753 Causas), La Plata (12.613) y Lomas de Zamora (11.644) es evidente. Entre 10.000 y 4.000 causas cada uno se generaron en los partidos de Morón, San Isidro, Gral. San Martín, Matanza, Lanús, Bahía Blanca y Quilmes.

En lo Penal los partidos mas litigiosos fueron: La Plata (14.049 causas), Matanza (12.500), Morón (11.428) y Gral. Pueyrredon (11.248). Con causas entre 10.000 y 4.000 siguen en orden decreciente Lomas de Zamora, San Isidro, Gral. San Martín, Gral. Sarmiento, Merlo, Lanús, Quilmes, Vicente Lopez, Tres de Febrero y Avellaneda (todos partidos del Gran Buenos Aires).

En las Causas de Menores, se destacan los partidos de Matanza, La Plata, y Gral. Pueyrredón (en ese orden) en cada uno de los cuales se originaron más de 2.000 de ellas en 1985. General Sarmiento, Lomas de Zamora, Morón, San Isidro, Gral. San Martín, Merlo y Quilmes registran cifras entre 2.000 y 1.000 cada uno.

DEPARTAMENTO JUDICIAL LA PLATA

AÑO 1985

	Civil	%	Penal	%	Menores	%
Avellaneda	2.942	12,2	4.277	13,8	822	12,8
Berazategui	1.469	6,1	1.875	6,1	590	9,2
Berisso	385	1,6	563	1,8	224	3,5
Brandsen	118	0,5	243	0,8	61	0,9
Cañuelas	118	0,5	395	1,3	44	0,7
Ensenada	317	1,3	625	2,0	138	2,2
Florencio Varela	1.443	5,9	1.693	5,5	658	10,3
General Paz	45	0,2	95	0,3	28	0,4
La Plata	12.613	52,1	14.049	45,4	2.254	35,2
Lobos	154	0,6	208	0,7	52	0,8
Magdalena	106	0,4	237	0,8	37	0,6
Monte	70	0,3	145	0,5	15	0,2
Quilmes	4.047	16,7	5.123	16,6	1.064	16,6
Roque Pérez	43	0,2	83	0,2	41	0,6
Saladillo	137	0,6	284	0,9	128	2,0
San Vicente	187	0,8	1.013	3,3	256	4,0
TOTAL	24.194	100,0	30.908	100,0	6.412	100,0

DEPARTAMENTO JUDICIAL MERCEDES

AÑO 1985

	Civil	%	Penal	%	Menores	%
Alberti	87	1,7	103	1,0	16	0,8
Bragado	294	5,9	495	5,1	103	5,2
Carmen de Areco	42	0,8	160	1,6	39	1,9
Chivilcoy	393	7,8	628	6,5	86	4,3
Exaltación de la Cruz	54	1,1	288	3,0	38	1,9
General Las Heras	39	0,8	223	2,3	29	1,4
General Rodriguez	172	3,4	1.110	11,5	200	10,0
Luján	445	8,9	1.103	11,4	222	11,1
Marcos Paz	53	1,1	156	1,6	52	2,6
Mercedes	1.765	35,2	1.055	10,9	225	11,3
Moreno	574	11,5	2.750	28,4	600	30,1
Navarro	72	1,4	156	1,6	24	1,2
Nueve de Julio	258	5,1	378	3,9	89	4,5
Salto	192	3,8	310	3,2	81	4,1
San Andrés de Giles	144	2,9	191	2,0	41	2,1
San Antonio de Areco	122	2,4	259	2,7	49	2,5
Suipacha	107	2,1	58	0,6	11	0,5
Veinticinco de Mayo	203	4,1	263	2,7	90	4,5
Otros						
TOTAL	5.016	100,0	9.686	100,0	1.995	100,0

DEPARTAMENTO JUDICIAL SAN NICOLAS

AÑO 1985

	Civil	%	Penal	%	Menores	%
Baradero	127	2,3	630	8,4	108	7,9
Bartolomé Mitre	199	3,7	359	4,8	58	4,2
Campana	184	3,4	637	8,5	99	7,3
Capitán Sarmiento	35	0,6	194	2,6	21	1,5
Colón	55	1,0	441	5,9	49	3,6
Pergamino	1.762	32,6	1.273	17,0	229	16,8
Ramallo	144	2,7	355	4,7	52	3,8
San Nicolás	2.287	42,2	2.145	28,7	388	28,5
San Pedro	248	4,6	652	8,7	132	9,7
Zárate	373	6,9	796	10,7	228	16,7
Otros						
TOTAL	5.414	100,0	7.482	100,0	1.364	100,0

DEPARTAMENTO JUDICIAL DOLORES

AÑO 1985

	Civil	%	Penal	%	Menores	%
Ayacucho	29	2,2	108	3,0	30	3,8
Castelli	33	2,5	64	1,8	34	4,3
Chascomús	172	13,0	533	14,7	106	13,4
De la Costa	246	18,5	766	21,2	169	21,4
Dolores	509	38,3	703	19,5	176	22,3
General Belgrano	58	4,4	93	2,6	50	6,3
General Guido	13	1,0	37	1,0	6	0,8
General Lavalle	41	3,1	46	1,3	12	1,5
General Madariaga	67	5,0	96	2,7	38	4,8
Maipú	25	1,9	181	5,0	32	4,1
Pila	3	0,2	48	1,3	20	2,5
Pinamar	53	4,0	275	7,6	43	5,5
Tordillo	6	0,4	45	1,2	4	0,5
Villa Gesell	73	5,5	618	17,1	69	8,8
Otros						
TOTAL	1.328	100,0	3.613	100,0	789	100,0

DEPARTAMENTO JUDICIAL AZUL

AÑO 1985

	Civil	%	Penal	%	Menores	%
Azul	702	18,1	1.015	29,5	242	26,3
Bolívar	334	8,6	288	8,4	76	8,3
General Alvear	28	0,7	55	1,6	17	1,8
General Lamadrid	44	1,1	64	1,8	19	2,1
Juárez	127	3,3	113	3,3	52	5,7
Laprida	82	2,1	68	2,0	26	2,8
Las Flores	161	4,1	219	6,4	40	4,3
Olavarría	898	23,1	624	18,1	179	19,5
Rauch	84	2,2	86	2,5	26	2,8
Tandil	1.381	35,5	837	24,3	200	21,8
Tapalqué	45	1,2	73	2,1	24	2,6
Otros					18	2,0
TOTAL	3.886	100,0	3.442	100,0	919	100,0

DEPARTAMENTO JUDICIAL BAHIA BLANCA

AÑO 1985

	Civil	%	Penal	%	Menores	%
Bahía Blanca	4.817	69,7	3.280	58,4	963	65,8
Coronel Dorrego	104	1,5	180	3,2	28	1,9
Coronel Pringles	84	1,2	169	3,0	60	4,1
Coronel Rosales	218	3,1	380	6,8	81	5,5
Coronel Suárez	125	1,8	243	4,3	62	4,2
González Chaves	11	0,2	107	1,9	13	0,9
Monte Hermoso	18	0,3	94	1,7	15	1,0
Patagones	81	1,2	219	3,9	62	4,2
Puan	69	1,0	78	1,4	7	0,5
Saavedra	68	1,0	145	2,6	17	1,2
Tornquist	67	1,0	67	1,2	21	1,5
Tres Arroyos	1.114	16,1	507	9,0	81	5,5
Villarino	135	1,9	146	2,6	54	3,7
TOTAL	6.911	100,0	5.615	100,0	1.464	100,0

DEPARTAMENTO JUDICIAL MAR DEL PLATA

AÑO 1985

	Civil	%	Penal	%	Menores	%
Balcarce	159	1,1	156	1,2	72	2,8
General Alvarado	288	1,9	350	2,8	78	3,0
General Pueyrredón	13.753	93,5	11.248	89,2	2.173	84,4
Lobería	26	0,2	91	0,7	30	1,2
Mar Chiquita	16	0,1	94	0,8	51	2,0
Necochea	450	3,1	652	5,2	165	6,4
San Cayetano	9	0,1	13	0,1	6	0,2
Otros						
TOTAL	14.701	100,0	12.604	100,0	2.575	100,0

DEPARTAMENTO JUDICIAL JUNIN

AÑO 1985

	Civil	%	Penal	%	Menores	%
Chacabuco	330	13,1	556	18,5	87	10,2
General Arenales	100	4,0	143	4,8	53	6,2
General Pinto	104	4,1	178	5,9	66	7,7
General Viamonte	127	5,0	230	7,7	61	7,2
Junín	1.395	55,1	1.194	39,8	363	42,6
Leandro N. Alem	61	2,4	132	4,4	40	4,7
Lincoln	297	11,7	377	12,5	112	13,1
Rojas	117	4,6	193	6,4	71	8,3
Otros						
TOTAL	2.531	100,0	3.003	100,0	853	100,0

DEPARTAMENTO JUDICIAL SAN ISIDRO

AÑO 1985

	Civil	%	Penal	%	Menores	%
Escobar	389	2,6	1.395	7,1	654	15,3
Pilar	432	2,8	1.290	6,5	536	12,6
San Fernando	2.751	18,2	1.514	7,7	477	11,2
San Isidro	7.667	50,8	7.771	39,5	1.214	28,5
Tigre	1.368	9,1	2.821	14,3	730	17,1
Vicente López	2.497	16,5	4.798	24,4	651	15,3
Islas	1	-	108	0,5	2	-
TOTAL	15.105	100,0	19.697	100,0	4.264	100,0

DEPARTAMENTO JUDICIAL SAN MARTIN

AÑO 1985

	Civil	%	Penal	%	Menores	%
General San Martín	6.755	58,0	7.240	41,7	1.200	31,3
General Sarmiento	2.676	23,0	5.675	32,7	1.668	43,5
Tres de Febrero	2.206	19,0	4.458	25,6	965	25,2
Otros						
TOTAL	11.637	100,0	17.373	100,0	3.833	100,0

DEPARTAMENTO JUDICIAL TRENQUE LAUQUEN

AÑO 1985

	Civil	%	Penal	%	Menores	%
Adolfo Alsina	45	3,4	151	8,2	37	5,4
Carlos Casares	86	6,4	148	8,0	49	7,2
Carlos Tejedor	46	3,4	90	4,9	30	4,4
Daireaux	48	3,6	94	5,1	41	6,0
General Villegas	67	5,0	198	10,7	89	13,0
Guaminí	129	9,6	66	3,6	13	1,9
Hipólito Yrigoyen	54	4,0	108	5,8	39	5,7
Pehuajó	285	21,3	307	16,6	108	15,8
Pellegrini	65	4,9	125	6,8	25	3,7
Rivadavia	49	3,7	110	6,0	26	3,8
Salliqueló	29	2,2	47	2,5	10	1,5
Trenque Lauquen	434	32,5	402	21,8	190	27,8
Otros Partidos	-	-	-	-	26	3,8
TOTAL	1.337	100,0	1.846	100,0	683	100,0

DEPARTAMENTO JUDICIAL MORON

AÑO 1985

	Civil	%	Penal	%	Menores	%
Matanza	6.016	36,6	12.500	42,6	2.579	50,5
Merlo	2.062	12,6	5.435	18,5	1.070	20,9
Morón	8.343	50,8	11.428	38,9	1.403	27,5
Otros	-	-	-	-	56	1,1
TOTAL	16.421	100,0	29.363	100,0	5.108	100,0

DEPARTAMENTO JUDICIAL LOMAS DE ZAMORA

AÑO 1985

	Civil	%	Penal	%	Menores	%
Almirante Brown	2.289	10,8	3.660	18,2	980	23,8
Esteban Echeverría	1.737	8,2	2.264	11,3	707	17,1
Lanús	5.596	26,3	5.170	25,7	992	24,1
Lomas de Zamora	11.644	54,7	9.013	44,8	1.443	35,0
Otros	-	-	-	-	1	-
TOTAL	21.266	100,0	20.107	100,0	4.123	100,0

C A P I T U L O IX
CAUSAS INICIADAS POR MES

CAUSAS INICIADAS POR MES

AÑO 1985

Las cantidades de causas iniciadas desagregadas por el mes en que tuvieron origen, se incluyen en el cuadro siguiente, para las Cámaras de Apelación, los Juzgados Civiles y Penales, Tribunales de Trabajo y de Menores.

El mes de agosto fue el de mayor iniciación total. El mes de Junio el de más baja entrada de expedientes, aún en relación a Julio que tiene un período de feria judicial (pero donde se dá la cifra más alta de los Juzgados Penales).

Particularmente en las Cámaras en lo Civil, la más alta frecuencia está en noviembre y en los Juzgados Civiles: en Abril y Mayo.

Lo que marca la superioridad del mes de agosto, son las causas de los Tribunales de Menores, de Trabajo y Cámaras en lo Penal. También hay un alto registro de causas penales de primera instancia.

El segundo semestre fue superior al primero, en un 16,5 %.

No se han encontrado coincidencias de meses de alta y baja frecuencia con varios años anteriores, por lo que no puede establecerse una variación estacional definida, en ningún fuero.

CAUSAS INICIADAS POR MES
AÑO 1985

CAMARAS

	En lo Civil	En lo Penal	Juzgados en lo Civil	Juzgados en lo Penal	T. de Menores	T. de Trabajo
ENERO	7	137	127	11.749	2.349	-
FEBRERO	2.046	780	11.151	12.298	2.561	2.632
MARZO	1.984	722	13.304	13.380	2.886	2.785
ABRIL	1.988	786	13.642	13.761	3.229	2.670
MAYO	2.266	866	13.651	13.293	3.068	2.880
JUNIO	1.361	619	7.708	12.602	2.341	1.964
Total 1er. Semestre	9.652	3.910	59.583	77.083	16.434	12.931
JULIO	1.268	610	9.790	15.618	2.771	2.820
AGOSTO	2.363	1.001	12.776	14.876	3.246	2.932
SEPTIEMBRE	2.174	867	11.638	13.888	2.873	2.744
OCTUBRE	2.050	934	11.601	14.562	3.183	2.716
NOVIEMBRE	2.539	954	11.566	14.639	3.112	2.623
DICIEMBRE	1.917	940	12.768	14.073	2.763	2.306
Total 2do. Semestre	12.311	5.306	70.139	87.656	17.948	16.141
TOTAL DEL AÑO	21.963	9.216	129.722	164.739	34.382	29.072

C A P I T U L O X
T R I B U N A L E S D E T R A B A J O

CAUSAS LABORALES Y RURALES INICIADAS

AÑO 1985

La cifra de nuevos juicios, fue en 1985, superior en un 10,2 % a la del año anterior. Esta referencia es en cuanto al total registrado en los 41 tribunales.

Individualmente, se produjeron aumentos en 38 tribunales y disminuciones en 3: Dolores (-38 %), Mercedes (-10 %), y Bragado (-5,5%).

El promedio del total de causas iniciadas en relación al número de tribunales, indica para la Provincia, una media general de 709 causas para cada órgano. Superan ese promedio, los Tribunales de Mar del Plata (1416 causas cada uno), San Isidro (1216), San Martín (973), Lomas de Zamora (895), Morón (741) y Quilmes (721).

Las causas rurales iniciadas, representaron el 9,6 % del total (fueron 176).

Las sentencias producidas, con voto individual de los jueces sumaron 7.494 lo que determina un promedio general de 60 por cada juez.

Las principales materias de juicios estuvieron dadas por: "Despidos" (que al igual que en años anteriores sumaron más del 50 % del total); "Aportes a las obras Sociales", "Accidentes" y "Diferencias de Sueldos".

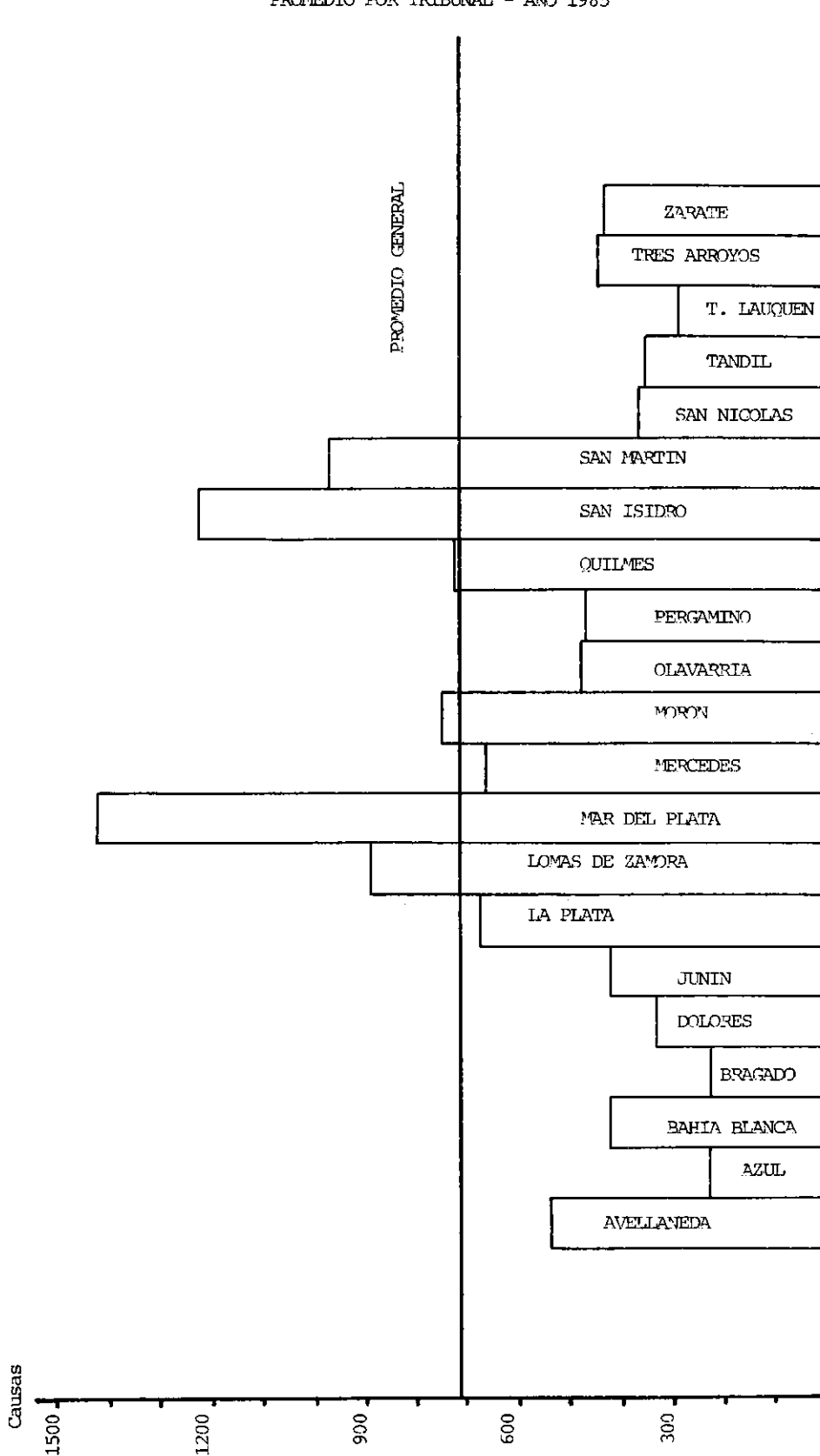
TRIBUNALES DEL TRABAJO

Año 1985

	Causas Iniciadas				Sentencias		
	Trib	Causas Iniciadas	Por Trib.	Laborales	Rurales	TOTAL	Por Juez
Avellaneda	3	1.589	530	1.588	1	672	75
Azul	1	227	227	211	16	77	26
Bahía Blanca	2	839	420	816	23	220	37
Bragado	1	225	225	218	7	72	24
Dolores	1	325	325	305	20	150	50
Junín	1	419	419	402	17	157	52
La Plata	3	2.031	677	2.029	2	334	37
Lomas de Zamora	4	3.581	895	3.579	2	1.028	86
Mar del Plata	2	2.832	1.416	2.831	1	943	157
Mercedes	1	665	665	659	6	120	40
Morón	5	3.704	741	3.703	1	655	44
Olavarría	1	475	475	474	1	144	48
Pergamino	1	465	465	458	7	188	63
Quilmes	3	2.163	721	2.163	-	502	56
San Isidro	3	3.648	1.216	3.627	21	702	78
San Martín	4	3.983	973	3.983	-	949	79
San Nicolás	1	369	369	358	11	138	46
Tandil	1	355	355	333	22	74	25
Trenque Lauquen	1	295	295	288	7	85	28
Tres Arroyos	1	444	444	433	11	112	37
Zárate	1	438	438	438	-	82	27
TOTAL	41	29.072	709	28.896	176	7.404	60

CAUSAS LABORALES Y RURALES INICIADAS

PROMEDIO POR TRIBUNAL - AÑO 1985



TRIBUNALES DEL TRABAJO
CAUSAS INICIADAS POR MATERIA

AÑO 1985

	<u>Cantidad de Causas</u>
Accidente de trabajo	2.189
Antigüedad	210
Aportes Obra Social	2.596
Aportes Previsionales	30
Aportes Sindicales	655
Consignación	110
Daños y Perjuicios	486
Desalojo	30
Despido	15.974
Diferencia Sueldos	2.160
Diferencia Indemnización	138
Ejecuciones	215
Enfermedad	191
Enfermedad Accidente	526
Enfermedad Profesional	143
Fondo desempleo ley 17.258	353
Homologación	220
Horas Extras	98
Indemnización ley 9.688	413
Indemnización por muerte	85
Indemnización por preaviso	221
Reajuste de salarios	390
Salarios caídos	131
Salarios por incapacidad	42
Salarios por suspensión	81
Otras laborales	1.209
Causas Rurales	176
TOTAL	<u>29.072</u>

TRIBUNALES DE TRABAJO : AVELLANEDA

AÑO : 1985

PARTIDO	Total	%	Laboral	Rural
Avellaneda	1.589	100,0	1.588	1
<hr/>				
TOTAL	1.589	100,0	1.588	1

TRIBUNALES DE TRABAJO : AZUL

AÑO : 1985

PARTIDO	Total	%	Laboral	Rural
Azul	189	83,3	181	8
Las Flores	25	11,0	23	2
Rauch	9	4,0	3	6
Otros Partidos	4	1,7	4	-
<hr/>				
TOTAL	227	100,0	211	16

TRIBUNALES DE TRABAJO : BAHIA BLANCA

AÑO : 1985

PARTIDO	Total	%	Laboral	Rural
Bahía Blanca	653	77,8	646	7
Coronel Dorrego	15	1,8	14	1
Coronel Pringles	29	3,5	29	-
Coronel Rosales	66	7,9	65	1
Monte Hermoso	4	0,5	4	-
Patagones	13	1,5	11	2
Puán	8	0,9	4	4
Saavedra	18	2,2	16	2
Tornquist	10	1,2	8	2
Villarino	23	2,7	19	4
<hr/>				
TOTAL	839	100,0	816	23

TRIBUNALES DE TRABAJO : BRAGADO

AÑO : 1985

PARTIDO	Total	%	Laboral	Rural
Alberti	6	2,7	6	-
Bragado	158	70,2	153	5
Nueve de Julio	52	23,1	50	2
25 de Mayo	9	4,0	9	-
<hr/>				
TOTAL	225	100,0	218	7

TRIBUNALES DE TRABAJO : DOLORES

AÑO : 1985

PARTIDO	Total	%	Laboral	Rural
Ayacucho	7	2,2	3	4
Castelli	7	2,2	7	-
Chascomús	43	13,2	39	4
De la Costa	73	22,5	73	-
Dolores	68	20,9	64	4
Gral. Belgrano	8	2,5	8	-
Gral. Guido	1	0,3	1	-
Gral. Lavalle	15	4,6	15	-
Gral. Madariaga	18	5,5	18	-
Maipú	13	4,0	9	4
Pila	-	-	-	-
Pinamar	22	6,8	22	-
Tordillo	5	1,5	1	4
Villa Gesell	45	13,8	45	-
<hr/>				
TOTAL	325	100,0	305	20

TRIBUNALES DE TRABAJO : JUNIN

AÑO : 1985

PARTIDO	Total	%	Laboral	Rural
Chacabuco	71	16,9	70	1
Gral. Arenales	26	6,2	23	3
Gral. Pinto	10	2,4	7	3
Gral. Viamonte	25	6,0	25	-
Junín	171	40,8	168	3
Leandro N. Alem	8	1,9	7	1
Lincoln	36	8,6	33	3
Rojas	39	9,3	38	1
Otros	33	7,9	31	2
<hr/>				
TOTAL	419	100,0	402	17

TRIBUNALES DE TRABAJO : LA PLATA

AÑO : 1985

PARTIDO	Total	%	Laboral	Rural
Berisso	61	3,0	61	-
Brandsén	19	0,9	19	-
Cañuelas	25	1,2	24	1
Ensenada	36	1,8	36	-
Gral. Paz	-	-	-	-
La Plata	1.793	88,3	1.792	1
Lobos	27	1,3	27	-
Magdalena	12	0,6	12	-
Monte	22	1,1	22	-
Roque Perez	4	0,2	4	-
Saladillo	14	0,7	14	-
San Vicente	18	0,9	18	-
<hr/>				
TOTAL	2.031	100,0	2.029	2

TRIBUNALES DE TRABAJO : LOMAS DE ZAMORA

AÑO : 1985

PARTIDO	Total	%	Laboral	Rural
Almirante Brown	273	7,6	273	-
Esteban Echeverría	449	12,6	449	-
Lanús	1.142	31,9	1.141	1
Lomas de Zamora	1.716	47,9	1.715	1
Otros	1	-	1	-
<hr/>				
TOTAL	3.581	100,0	3.579	2

TRIBUNALES DE TRABAJO : MAR DEL PLATA

AÑO 1985

PARTIDO	Total	%	Laboral	Rural
Balcarce	40	1,4	40	-
Gral. Alvarado	26	0,9	26	-
Gral. Pueyrredon	2.736	96,6	2.735	1
Lobería	11	0,4	11	-
Mar Chiquita	3	0,1	3	-
Otros	16	0,6	16	-
TOTAL	2.832	100,0	2.831	1

TRIBUNALES DE TRABAJO : MERCEDES

AÑO 1985

PARTIDO	Total	%	Laboral	Rural
Carmen de Areco	7	1,1	7	-
Chivilcoy	52	7,8	52	-
Gral. Las Heras	3	0,4	3	-
Gral. Rodriguez	37	5,6	36	1
Lujan	134	20,1	134	-
Marcos Paz	14	2,1	14	-
Mercedes	202	30,4	199	3
Moreno	181	27,2	181	-
Navarro	8	1,2	8	-
San Andres de Giles	17	2,6	15	2
Suipacha	7	1,1	7	-
Otros	3	0,4	3	-
TOTAL	665	100,0	659	6

TRIBUNALES DE TRABAJO : MORON

AÑO 1985

PARTIDO	Total	%	Laboral	Rural
Matanza	1.585	42,8	1.585	-
Merlo	233	6,3	233	-
Morón	1.886	50,9	1.885	1
TOTAL	3.704	100,0	3.703	1

TRIBUNALES DE TRABAJO : OLAVARRIA

AÑO 1985

PARTIDO	Total	%	Laboral	Rural
Bolívar	8	1,7	8	-
Coronel Suarez	15	3,2	15	-
Gral. Alvear	3	0,7	3	-
Gral. Lamadrid	2	0,4	2	-
Laprida	4	0,8	4	-
Olavarría	438	92,2	437	1
Tapalque	4	0,8	4	-
Otros	1	0,2	1	-
TOTAL	475	100,0	474	1

TRIBUNALES DE TRABAJO : PERGAMINO

AÑO 1985

PARTIDO	Total	%	Laboral	Rural
Bartolomé Mitre	31	6,6	28	3
Capitán Sarmiento	19	4,1	19	-
Colón	30	6,5	30	-
Pergamino	346	74,4	342	4
Salto	30	6,5	30	-
San Antonio de Areco	9	1,9	9	-
TOTAL	465	100,0	458	7

TRIBUNALES DE TRABAJO : QUILMES

AÑO 1985

PARTIDO	Total	%	Laboral	Rural
Berazategui	239	11,1	239	-
Florencio Varela	154	7,1	154	-
Quilmes	1.770	81,8	1.770	-
TOTAL	2.163	100,0	2.163	-

TRIBUNALES DE TRABAJO : SAN ISIDRO

AÑO 1985

PARTIDO	Total	%	Laboral	Rural
Escobar	144	4,0	143	1
Pilar	125	3,4	124	1
San Fernando	232	6,4	231	1
San Isidro	1.754	48,1	1.744	10
Tigre	486	13,3	483	3
Vicente Lopez	887	24,3	882	5
Islas	20	0,5	20	-
TOTAL	3.648	100,0	3.627	21

TRIBUNALES DE TRABAJO : SAN MARTIN

AÑO 1985

PARTIDO	Total	%	Laboral	Rural
Gral. San Martín	2.846	71,5	2.846	-
Gral. Sarmiento	519	13,0	519	-
3 de Febrero	618	15,5	618	-
TOTAL	3.983	100,0	3.983	-

TRIBUNALES DE TRABAJO : SAN NICOLAS

AÑO 1985

PARTIDO	Total	%	Laboral	Rural
Ramallo	16	4,3	13	3
San Nicolás	274	74,3	272	2
San Pedro	79	21,4	73	6
TOTAL	369	100,0	358	11

TRIBUNALES DE TRABAJO : TANDIL

AÑO 1985

PARTIDO	Total	%	Laboral	Rural
Tandil	354	99,7	332	22
Otros	1	0,3	1	-
TOTAL	355	100,0	333	22

TRIBUNALES DE TRABAJO : TRENQUE LAUQUEN

AÑO 1985

PARTIDO	Total	%	Laboral	Rural
Adolfo Alsina	9	3,0	8	1
Carlos Casares	20	6,8	20	-
Carlos Tejedor	9	3,0	9	-
Daireaux	5	1,7	4	1
Gral. Villegas	23	7,8	22	1
Guaminí	8	2,7	8	-
Hipólito Yrigoyen	7	2,4	6	1
Pehuajó	112	38,0	112	-
Pellegrini	5	1,7	5	-
Rivadavia	27	9,1	27	-
Salliqueló	4	1,4	4	-
Trenque Lauquen	66	22,4	63	3
TOTAL	295	100,0	288	7

TRIBUNALES DE TRABAJO : TRES ARROYOS

AÑO 1985

PARTIDO	Total	%	Laboral	Rural
Gonzalez Chaves	6	1,4	6	-
Juarez	8	1,8	5	3
Necochea	116	26,1	115	1
San Cayetano	4	0,9	4	-
Tres Arroyos	310	69,8	303	7
TOTAL	444	100,0	433	11

TRIBUNALES DE TRABAJO : ZARATE

AÑO 1985

PARTIDO	Total	%	Laboral	Rural
Baradero	62	14,2	62	-
Campana	122	27,8	122	-
Ex. de la Cruz	13	3,0	13	-
Zárate	241	55,0	241	-
TOTAL	438	100,0	438	-

CAPITULO XI
JUSTICIA DE PAZ LETRADA
AÑO 1985

JUSTICIA DE PAZ LETRADA

AÑO 1985

Se originaron en los 89 Juzgados de Paz 17.033 juicios (12,1 % menos que en 1984).

Estas causas fueron motivadas por:

Sucesiones	6.169
Apremios	4.688
Procesos Ejecutivos	2.668
Medidas Cautelares (menores)	949
Fijación alimentos	598
Autorización matrimonio	408
Benef. de litigar s/gastos	401
Medidas Cautelares (otras)	355
Autoriz. Actos Jurídicos	197
Dilig. Preliminares	113
Rect. partidas	61
Copia y Renov. títulos	59
Insc. de nacimientos	34
Otros	333
TOTAL	17.033

Como en años anteriores, los "Apremios" que inician las Municipalidades hacen variar sensiblemente las cifras de los distintos Juzgados. Así, por ejemplo: en Bragado disminuyen de 560 en 1984 a 17 en 1985; en Necochea de 887 a 47; y aumentan en General Madariaga de 51 a 295 y en General Alvarado de 44 a 324.

Otro objeto de causa que ha influido en las cifras de 1985 fue "Inscripción de Nacimientos" ya que durante 1984 existió una prórroga para la inscripción, que ya no rigió en 1985. Así las cantidades totales varían de 635 a 34 en 1985.

Las "otras tramitaciones" fueron en los 89 Juzgados:

Informaciones Sumarias	14.434
Certificaciones de Firmas	412.916
Aut. de copias documentos	627.629
Notificaciones y otras dilig. judiciales	86.939

Fueron superiores al año anterior las "Autenticaciones de Documentos" e inferiores los otros rubros.

En los diez cuadros siguientes se detalla la información de los 89 juzgados, ordenados éstos por Departamento Judicial de acuerdo a la jurisdicción a que pertenecen.

DEPARTAMENTO JUDICIAL LA PLATA

AÑO 1985

PARTIDOS	Causas Iniciadas	Inform. Sumarias	Certif. Firmas	Aut. Copias	Not. y otras diligencias
BRANDSEN	91	110	3.812	10.247	633
CAÑUELAS	63	190	6.788	9.153	727
GRAL. PAZ	79	62	4.311	4.329	242
LOBOS	135	156	4.227	3.682	724
MAGDALENA	29	233	2.275	1.625	478
MONTE	63	424	2.075	3.570	337
ROQUE PEREZ	132	38	2.687	2.384	269
SALADILLO	282	90	5.083	13.710	526
SAN VICENTE	236	297	2.513	1.989	929
TOTAL	1.110	1.600	33.771	50.689	4.865

DEPARTAMENTO JUDICIAL MERCEDES

AÑO 1985

PARTIDOS	Causas Iniciadas	Inform. Sumarias	Certif. Firmas	Aut. Copias	Not. y otras diligencias
ALBERTI	180	62	4.637	7.114	242
BRAGADO	208	306	17.564	19.317	1.039
CARMEN DE ARECO	83	68	1.457	3.891	254
CHIVILCOY	426	300	8.340	16.977	2.067
EXALT, DE LA CRUZ	132	235	3.225	4.289	499
GRAL. LAS HERAS	51	53	2.001	3.018	304
GRAL. RODRIGUEZ	168	228	3.838	6.652	846
LUJAN	275	450	7.036	15.302	2.776
MARCOS PAZ	116	98	3.444	4.266	679
MORENO	611	1.095	8.888	6.860	6.437
NAVARRO	62	23	2.574	3.363	181
NUEVE DE JULIO	307	101	7.557	12.021	1.261
SALTO	132	215	8.065	10.634	1.345
S. ANDRES DE GILES	119	27	8.418	7.440	425
S. ANTONIO DE ARECO	145	177	5.773	13.620	472
SUIPACHA	104	73	1.245	1.629	261
VEINTICINCO DE MAYO	155	161	3.412	3.554	950
TOTAL	3.274	3.672	97.474	139.947	20.038

DEPARTAMENTO JUDICIAL SAN NICOLAS

AÑO 1985

PARTIDOS	Causas Iniciadas	Inform. Sumarias	Certif. Firmas	Aut. Copias	Not. y otras diligencias
BARADERO	248	240	6.015	14.193	1.332
BARTOLOME MITRE	117	174	5.372	10.905	1.237
CAMPANA	494	460	11.062	20.236	2.198
CAPITAN SARMIENTO	140	138	7.753	8.965	580
COLON	126	130	4.966	9.665	1.342
RAMALLO	171	185	3.871	4.476	821
SAN PEDRO	334	473	9.942	28.546	1.866
ZARATE	643	197	13.990	25.078	2.046
TOTAL	2.273	1.997	62.971	122.064	11.422

DEPARTAMENTO JUDICIAL DOLORES

AÑO 1985

PARTIDOS	Causas Iniciadas	Inform. Sumarias	Certif. Firmas	Aut. Copias	Not. y otras diligencias
AYACUCHO	155	182	5.812	4.893	430
CASTELLI	47	31	1.209	1.538	187
CHASCOMUS	268	144	7.221	13.091	1.452
GRAL. BELGRANO	117	92	3.486	5.882	414
GRAL. GUIDO	71	73	410	649	45
GRAL. LAVALLE	115	102	590	148	1.476
GRAL. MADARIAGA	588	84	3.287	3.095	1.761
MAIPU	105	81	2.163	4.952	204
PILA	18	12	644	506	31
TORDILLO	14	2	260	160	33
TOTAL	1.498	803	25.082	34.914	6.033

DEPARTAMENTO JUDICIAL AZUL

AÑO 1985

PARTIDOS	Causas Iniciadas	Inform. Sumarias	Certif. Firmas	Aut. Copias	Not. y otras diligencias
BOLIVAR	395	126	5.801	16.356	1.439
GRAL. ALVEAR	33	32	2.135	3.888	221
GRAL. LAMADRID	34	69	1.589	2.434	367
JUAREZ	95	145	4.680	3.556	723
LAPRIDA	64	36	2.064	2.118	146
LAS FLORES	123	49	3.613	6.326	925
OLAVARRIA	667	204	3.547	4.280	5.605
RAUCH	83	31	3.464	3.362	207
TAPALQUE	27	35	975	1.166	239
TOTAL	1.521	727	27.868	43.486	9.872

DEPARTAMENTO JUDICIAL BAHIA BLANCA

AÑO 1985

PARTIDOS	Causas Iniciadas	Inform Sumarias	Certif. Firmas	Aut. Copias	Not. y otras diligencias
CNEL. DORREGO	89	20	3.309	5.482	567
CNEL. PRINGLES	240	193	2.966	3.979	560
CNEL. ROSALES	273	31	8.310	12.508	3.427
CNEL. SUAREZ	116	249	5.844	5.680	587
GONZALEZ CHAVES	89	72	3.280	3.146	587
PATAGONES	123	8	1.095	6.102	465
PUAN	92	35	2.538	4.625	277
SAAVEDRA	349	127	4.317	5.319	700
TORNQUIST	39	235	1.436	1.625	191
VILLARINO	106	241	1.146	2.178	381
TOTAL	1.516	1.211	34.241	50.644	7.742

DEPARTAMENTO JUDICIAL MAR DEL PLATA

AÑO 1985

PARTIDOS	Causas Iniciadas	Inform. Sumarias	Certif. Firmas	Aut. Copias	Not. y otras diligencias
BALCARCE	170	465	9.713	15.477	2.120
GRAL. ALVARADO	387	209	5.984	9.175	859
LOBERIA	119	57	2.803	3.696	254
MAR CHIQUITA	1.780	99	4.948	11.043	545
NECOCHEA	551	164	25.048	26.823	4.925
SAN CAYETANO	53	42	2.122	2.942	223
TOTAL	3.060	1.036	50.618	69.156	8.926

DEPARTAMENTO JUDICIAL JUNIN

AÑO 1985

PARTIDOS	Causas Iniciadas	Inform. Sumarias	Certif. Firmas	Aut. Copias	Not. y otras diligencias
CHACABUCO	305	381	12.948	16.236	1.811
GRAL. ARENALES	78	122	2.129	2.130	533
GRAL. PINTO	67	62	1.761	2.742	583
GRAL. VILAMONTE	151	71	2.987	4.163	1.128
LEANDRO N. ALEM	53	148	1.946	3.360	589
LINCOLN	265	200	7.895	9.602	1.196
ROJAS	153	149	6.526	8.089	1.071
TOTAL	1.072	1.133	36.192	46.322	6.911

DEPARTAMENTO JUDICIAL SAN ISIDRO

AÑO 1985

PARTIDOS	Causas Iniciadas	Inform. Sumarias	Certif. Firmas	Aut. Copias	Not. y otras diligencias
ESCOBAR	218	406	7.314	16.770	2.156
PILAR	300	508	4.146	6.137	2.087
TOTAL	518	914	11.460	22.907	4.243

DEPARTAMENTO JUDICIAL TRENQUE LAUQUEN

AÑO 1985

PARTIDOS	Causas Iniciadas	Inform. Sumarias	Certif. Firmas	Aut. Copias	Not. y otras diligencias
ADOLFO ALSINA	100	96	1.321	3.020	232
CARLOS CASARES	102	106	6.104	8.198	654
CARLOS TEJEDOR	41	70	1.176	2.973	296
DAIREAUX	82	153	2.803	5.318	393
GRAL. VILLEGAS	125	106	2.018	2.512	575
GUAMINI	218	194	1.690	3.419	351
HIPOLITO YRIGOYEN	75	36	5.367	5.886	478
PEHUAJO	312	86	6.886	7.811	2.976
PELLEGRINI	59	124	1.165	2.912	270
RIVADAVIA	67	80	2.436	4.229	522
SALLIQUELO	10	200	2.273	1.222	140
TOTAL	1.191	1.251	33.239	47.500	6.887

C A P I T U L O X I I

ACTIVIDAD EN LAS ASESORIAS PERICIALES Y
OFICINAS DE MANDAMIENTOS Y NOTIFICACIONES

OFICINAS DE MANDAMIENTOS Y NOTIFICACIONES

AÑO 1985

La actividad en las 29 oficinas, evidenció disminución con respecto a 1984, tanto en los requerimientos de tramitación de Cédulas (-1,2%), como en la de Mandamientos (-19,8%).

Solamente en San Nicolás la cifra de Mandamientos fue superior a la del año anterior.

En las cantidades de cédulas, si bien hubo aumentos y disminuciones en las distintas oficinas, no surgen variantes significativas, aunque podría mencionarse el incremento en Tres Arroyos (+ 20 %).

ASESORIAS PERICIALES

La intervención de las Asesorías Periciales en la tramitación de los juicios, constituye un servicio profesional y/o técnico de suma importancia para el Magistrado que deba resolver en esas causas.

Las Asesorías Periciales Departamentales cuentan -en general- con los siguientes servicios: Asistentes Sociales, Calígrafos, Contadores, Médicos Forenses, Ingenieros Mecánicos, Médicos Laboralistas, Psicólogos y Psiquiatras. Dentro de los Centros Periciales de cada Zona en las que se dividen y sirviendo a las mismas, existen otros servicios profesionales de variadas disciplinas.

En 1985 se realizaron 20.803 pericias (12,6% más que en 1984). Ello significa que, en promedio teórico general, el 6,4% de las causas iniciadas (civiles, penales y laborales), tuvieron intervención de Peritos Oficiales.

Puede consultarse en el 2º cuadro de este Capítulo, la Cantidad de Pericias producidas por las Asesorías y su relación con las Causas Iniciadas en cada jurisdicción.

ASESORIAS PERICIALES

AÑO 1985

DEPARTAMENTO	Pericias Producidas	Total Causas Inic.	% Pericias/ Causas
La Plata	5.532	60.885	8,8
Mercedes	769	15.592	4,9
San Nicolás	804	14.168	5,7
Dolores	432	5.266	8,2
Azul	493	8.385	5,9
Bahía Blanca	764	13.809	5,5
Mar del Plata	699	30.137	2,3
Junin	290	5.953	4,9
San Isidro	1.933	38.450	5,0
San Martín	1.785	32.993	5,4
Trenque Lauquen	205	3.478	5,9
Morón	2.316	49.488	4,7
Lomas de Zamora	2.312	44.954	5,1
Centro Peric. Zona I	2.177	-	-
Centro Peric. Zona II	292	-	-
	<hr/>	<hr/>	<hr/>
	20.803	323.558	6,4

OFICINAS DE MANDAMIENTOS Y NOTIFICACIONES

CEDULAS Y MANDAMIENTOS PARA TRAMITAR

AÑO 1985

DEPARTAMENTO	Cédulas	Mandamientos
Avellaneda	33.136	3.082
Azul	11.913	588
Bahía Blanca	36.710	5.241
Dolores	10.427	509
Junín	19.522	1.066
La Plata	129.298	6.385
Lanús	26.729	3.572
Lomas de Zamora	78.536	4.528
Mar del Plata	92.305	13.323
Matanza	37.881	6.049
Mercedes	28.531	630
Morón	114.693	5.847
Pergamino	8.621	1.250
Quilmes	39.582	2.971
San Isidro	107.467	8.818
San Martín	100.511	7.053
San Nicolás	27.909	2.155
Tandil	9.075	834
Trenque Lauquen	7.758	218
Tras Arroyos	8.634	644
Alte. Brawn	9.088	2.169
Berazategui	7.607	1.223
Berisso	3.200	646
Ensenada	2.176	588
E. Echeverría	6.250	955
F. Varela	5.370	843
Gral. Sarmiento	13.044	2.701
Merlo	8.632	1.662
Tigre	7.260	1.571
TOTAL GRAL.	991.865	87.121

CAPITULO XIII
LITIGIOSIDAD Y POBLACION

LITIGIOSIDAD Y POBLACION

AÑO 1985

Litigiosidad absoluta: Consiste en la suma del total de las causas generadas en cada área (en primera instancia), durante el período Enero-Diciembre de 1985.

Como en años anteriores los territorios donde más causas se originan son los de los Departamentos Judiciales de La Plata, Morón, Lomas de Zamora, San Isidro y Mar del Plata (en ese orden).

Para los Tribunales del Trabajo, cuyas jurisdicciones geográficas no coinciden con las de los Departamentos Judiciales, se han sumado las causas de los Partidos que integran estos Departamentos, sin tener en cuenta la sede de donde dependen para este fuero.

Las causas de los Juzgados Civiles y Comerciales (descentralizados) de Pergamino, Tandil y Tres Arroyos están incluidos en San Nicolás, Azul y Bahía Blanca respectivamente.

Indices de Litigiosidad o Litigiosidad Relativa:

Se ha escogido la variable "población" como referencia más usual y representativa, obteniéndose, entonces, los "promedios o tasas cada 100 habitantes", en cada jurisdicción (Departamento Judicial).

No coincidiendo con lo que ocurre con la Litigiosidad Absoluta, al referir las causas a la población, se advierte que las áreas más litigiosas son los Departamentos Judiciales de Mar del Plata y Dolores. En el primer caso influye que la población estable considerada no es la real, mientras que Dolores tiene la mayor tasa de Causas Penales y de Menores de la Provincia, lo que influye en la tasa total.

Como complemento de los Indices de litigiosidad se agrega al final del capítulo un cuadro con la población del año 1985, resumida por Departamento Judicial, que se utilizará para los cálculos.

RESUMEN DE CAUSAS INICIADAS - AÑO 1985

Litigiosidad Absoluta

DEPARTAMENTO	Juzgados de Paz	J. Civiles y Comerc.	Juzgados Penales	Tribunales de Menores	Tribunales Trabajo	TOTAL	% s/ TOTAL
La Plata	1.110	24.194	30.908	6.412	5.783	68.407	18,2
Mercedes	3.274	5.016	9.686	1.995	942	20.913	5,6
San Nicolás (*)	2.273	5.414	7.482	1.364	1.220	17.753	4,7
Doctores	1.498	1.328	3.613	789	325	7.553	2,0
Azul (*)	1.521	3.886	3.442	919	1.050	10.818	2,9
Bahía Blanca (*)	1.516	6.911	5.615	1.464	1.169	16.675	4,5
Mar del Plata	3.060	14.701	12.604	2.575	2.953	35.893	9,6
Junín	1.072	2.531	3.003	853	419	7.878	2,1
San Isidro	518	15.105	19.697	4.264	5.648	43.232	11,5
San Martín	-	11.637	17.373	3.833	3.983	36.826	9,8
Trenque Lauquen	1.191	1.337	1.846	683	295	5.352	1,4
Morón	-	16.421	29.363	5.108	3.704	54.596	14,6
Lomas de Zamora	-	21.266	20.107	4.123	3.581	49.077	13,1
TOTAL	17.033	129.747	164.739	34.382	29.072	374.973	100,0

TOTAL

(*) Incluyen para el fuero Civil y Comercial a los Juzgados de Pergamino, Tandil y Tres Arroyos respectivamente.

Para los Tribunales de Trabajo se han sumado las causas de cada Partido que compone el Departamento Judicial, independientemente de la sede de que dependen para este fuero.

Indices de Litigiosidad - Año 1985

DEPARTAMENTO	Tasas por cada 100 habitantes						TOTAL
	Juzgados de Paz	Juzgados Civiles	Juzgados Penales	Tribunales de Menores	Tribunales de Trabajo	TOTAL	
La Plata	0,05	1,15	1,46	0,30	0,27	3,23	
Mercedes	0,45	0,69	1,34	0,28	0,13	2,89	
San Nicolás	0,44	1,04	1,44	0,26	0,23	3,41	
Dolores	0,80	0,71	1,94	0,42	0,18	4,05	
Azul	0,40	1,02	0,90	0,24	0,28	2,84	
Bahfa Blanca	0,27	1,23	1,00	0,26	0,21	2,97	
Mar del Plata	0,45	2,16	1,85	0,38	0,43	5,27	
Junín	0,43	1,01	1,20	0,34	0,17	3,15	
San Isidro	0,05	1,28	1,67	0,36	0,31	3,67	
San Martín	-	0,86	1,28	0,28	0,29	2,71	
Trenque Lauquen	0,53	0,59	0,82	0,30	0,13	2,37	
Morón	-	0,79	1,40	0,24	0,18	2,61	
Lomas de Zamora	-	1,30	1,23	0,25	0,22	3,00	
TOTAL	0,14	1,09	1,38	0,29	0,25	3,15	

POBLACION POR DEPARTAMENTO JUDICIAL - AÑO 1985

<u>DEPARTAMENTO</u>	<u>POBLACION</u>	<u>%</u>
La Plata	2.114.390	17,7
Mercedes	722.119	6,1
San Nicolás	520.940	4,4
Dolores	186.329	1,6
Azul	381.549	3,2
Bahía Blanca	560.487	4,7
Mar del Plata	680.551	5,7
Junín	250.160	2,1
San Isidro	1.177.927	9,9
San Martín	1.355.385	11,4
Trenque Lauquen	226.010	1,9
Morón	2.092.115	17,6
Lomas de Zamora	1.637.573	13,7
TOTAL	11.905.535	100,0

Cálculos basados en la estimación de Población por Partidos de la Provincia (Método Lineal) -Dirección Provincial de Estadística.

CAPITULO XIV
ESTUDIOS ESPECIALES

CAUSAS PENALES INICIADAS Y POBLACION

RESUMEN DE METODOLOGIA

1981-1985

Se consideraron las Causas Penales Iniciadas y la Población del año 1981 como base de la comparación, hasta 1985 .

Para compatibilizar las dos series de tan distinta naturaleza, se igualó a 100 la cifra de 1981 para ambas variables de cada area geográfica estudiada. A partir de allí y hasta 1985 se siguió con el crecimiento o decrecimiento de ambas series, como puede verse en los gráficos adjuntos (cálculo y gráfico de números índices)

Para la población se utilizó la estimación oficial elaborada por la Dirección Provincial de Estadísticas (método de estimación lineal).

Aún cuando se hubieran utilizado cálculos de la misma Dirección con el método de "estimación exponencial" las cifras de población no experimentarían un aumento mucho mayor. (Esto puede verse en el gráfico realizado para el total de la Provincia, donde se tomaron las dos estimaciones de población.)

CONCLUSIONES

En el total de la Provincia, la Población creció, en el período 1981-1985, el 7,5%. Si se hubiese utilizado el cálculo exponencial, ese crecimiento sería del 9,8% .

El aumento de población fue, en el Departamento Judicial Morón del 10,7%. En ninguno de los otros 12 Departamentos el incremento superó el 9%.

Las causas aumentaron el 67,4% (98.441 en 1981 y 164.739 en 1985), en el total de la Provincia.

En San Nicolás se incrementaron en 106,6% (más que duplicaron las de 1981). En Morón y San Isidro más del 80% y en Mercedes, Mar del Plata, Junín y San Martín más del 70%.

El incremento menor se observó en La Plata 47,2%

DEPARTAMENTO	CAUSAS PENALES INICIADAS							Números índices de las Causas Penales 1981 = 100,0			
	1981	1982	1983	1984	1985	1981	1982	1983	1984	1985	
	La Plata	21.004	21.012	21.550	28.157	30.908	100	100,0	102,6	134,1	147,2
Mercedes	5.413	5.509	7.302	8.153	9.686	100	101,8	134,9	150,6	178,9	
San Nicolás	3.621	4.359	5.037	5.756	7.482	100	120,4	139,1	159,0	206,6	
Dolores	2.282	2.461	2.698	2.867	3.613	100	107,8	118,2	125,6	158,3	
Azul	2.199	2.468	2.655	3.053	3.442	100	112,2	120,7	138,8	156,5	
Bahía Blanca	3.441	4.112	4.222	5.226	5.615	100	119,5	122,7	151,9	163,2	
Nar del Plata	7.222	8.012	9.431	11.041	12.604	100	110,9	130,6	152,9	174,5	
Junín	1.729	1.832	1.881	2.233	3003	100	106,0	108,8	129,1	173,6	
San Isidro	10.842	12.547	15.582	17.640	19.697	100	115,7	143,7	162,7	181,7	
San Martín	10.187	10.882	12.679	15.174	17.373	100	106,8	124,5	149,0	170,5	
Trenque Lauquen	1.157	1.302	1.298	1.521	1.846	100	112,5	112,2	131,5	159,6	
Morón	15.942	17.035	18.572	24.507	29.363	100	106,9	116,5	153,7	184,2	
Lomas de Zamora	13.402	13.688	16.023	18.941	20.107	100	102,1	119,6	141,3	150,0	
TOTAL	98.441	105.219	118.930	144.269	164.739	100	106,9	120,8	146,6	167,4	

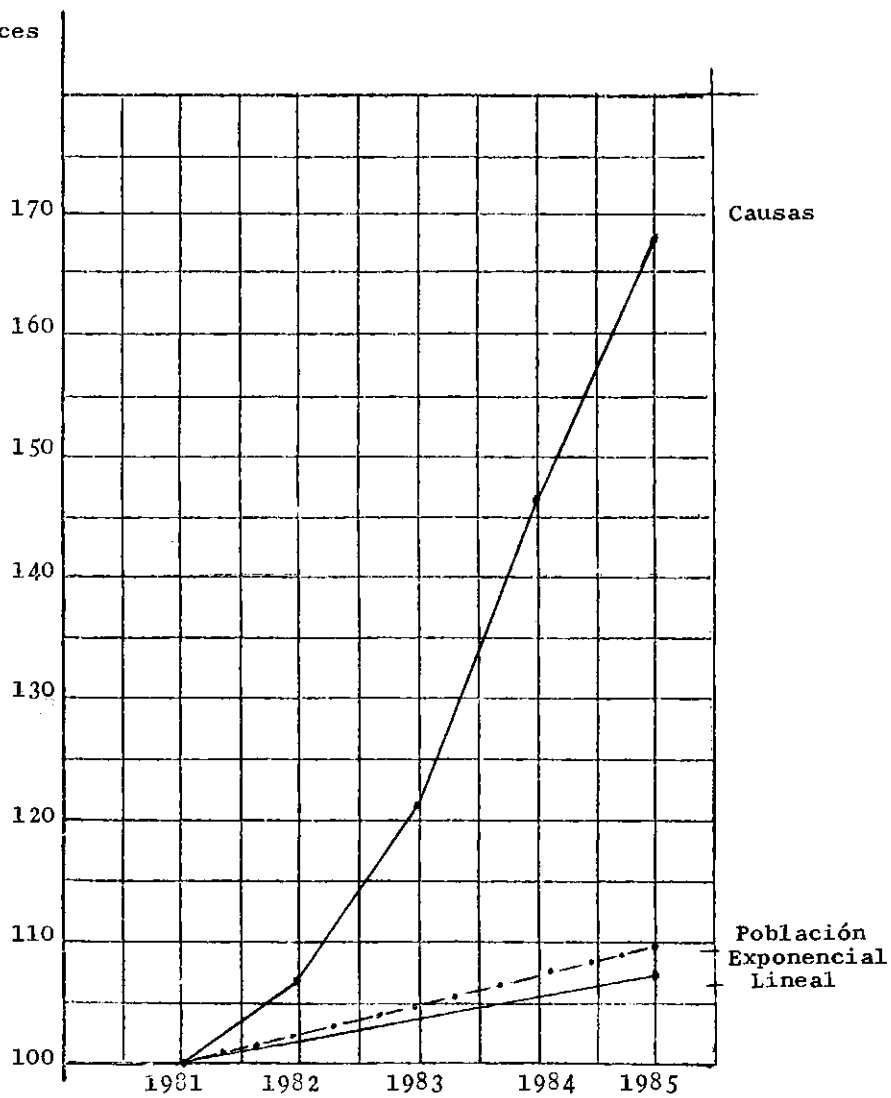
DEPARTAMENTO	POBLACION Estimación Lineal)		INDICES DE LA POBLACION Base - 1981= 100,0	
	1981	1985	1981	1985
La Plata	1.977.000	2.114.390	100,0	106,9
Mercedes	670.800	722.119	100,0	107,7
San Nicolás	483.700	520.940	100,0	107,7
Dolores	172.600	186.329	100,0	108,0
Azul	366.500	381.549	100,0	104,1
Bahía Blanca	536.100	560.487	100,0	104,5
Mar del Plata.	625.400	680.551	100,0	108,8
Junín	244.400	250.160	100,0	102,4
San Isidro	1.104.400	1.177.927	100,0	106,7
San Martín	1.258.300	1.355.385	100,0	107,7
Trenque Lauquen	219.300	226.010	100,0	103,1
Morón	1.890.900	2.092.115	100,0	110,6
Lomas de Zamora	1.525.800	1.637.573	100,0	107,3
TOTAL PROVINCIA	11.075.200	11.905.535	100,0	107,5
Estimación Exponencial	11.115.300	12.201.457	100,0	109,8

CAUSAS PENALES Y POBLACION - AÑOS 1981 a 1985

Números Indices 1981=100,0

TOTAL DE LA PROVINCIA

Números Indices



CAPITULO XV

CAUSAS INICIADAS

1° SEMESTRE DE 1986

CAUSAS INICIADAS-PRIMER SEMESTRE 1986

Las tendencias que se observan, comparando la iniciación de causas de este primer Semestre con el del año 1985, son las siguientes:

Juzgados Civiles y Comerciales: Una disminución de sólo el 1,4 % en el total de la Provincia. La más evidente estuvo en Lomas de Zamora (- 34,4% influida por causas de Premios Municipales que se habían producido en 1985). Por el mismo motivo, a la inversa, aumentan las causas en Tres Arroyos (+55,7%). Se advierten, salvo en Lomas de Zamora, Bahía Blanca y San Isidro, aumentos de causas en los demás departamentos.

Juzgados en lo Penal: Un incremento de 8,2%. Con disminución sólo en el Departamento Judicial Bahía Blanca (- 4,2%). En los departamentos de San Nicolás, Dolores y Junín ese incremento supera o alcanza el 15%.

Tribunales de Menores: Aumento del 5,3%. En 9 Departamentos las causas aumentaron y en 4 (San Nicolás, Dolores, San Isidro y San Martín) disminuyeron en distinta proporción.

Cámaras de Apelación. Importante incremento tanto en las del Fuero Civil y Comercial (+ 23,2%) como en las del Fuero Penal (+ 27,7%).-

Juzgados de Paz Letrados se registraron 8401 causas que comparadas con las 8566 del mismo período del año anterior representan 1,9% de disminución.

Tribunales de Trabajo: En el conjunto de los 41 tribunales de este fuero las causas se incrementaron en un 4,1%. Individualmente se observan disminuciones evidentes en 4 sedes (La Plata, B. Blanca, Olavarría y San Martín) y alzas en 8 (Dolores, Lomas de Zamora, Mar del Plata, Morón, Quilmes, San Nicolás, Tandil y Tres Arroyos.-

Prácticamente no se produjeron variantes en el comportamiento de las cifras en el resto de las jurisdicciones (siempre en relación al primer semestre del año 1985)-

CAUSAS INICIADAS PRIMER SEMESTRE 1986

	Cámaras de Apelación			Juzgados		Trib. Menores	
	En lo Cívil	En lo Penal	En lo Penal Cív. y Com.	Penales	Trib. Menores		
LA PLATA	2.976	789	11.807	15.157	3.300		
MERCEDES	859	332	2.375	4.742	1.149		
SAN NICOLAS	530	244	1.777	3.646	592		
DOLORES	260	129	710	2.256	366		
AZUL	439	220	1.145	1.740	532		
BAHIA BLANCA	932	325	2.593	2.565	779		
MAR DEL PLATA	1.360	568	7.102	7.500	1.361		
JUNIN	385.	248	1.205	1.634	490		
SAN ISIDRO	1.107	668	6.632	10.803	1.794		
SAN MARTIN	766	465	5.365	8.424	1.722		
TRENQUE LAUQUEN	157	91	610	1.036	364		
MORON	1.142	626	7.837	13.302	2.843		
LOMAS DE ZAMORA	982	390	7.418	10.531	2.013		
PERGAMINO	-	-	902	-	-		
TANDIL	-	-	516	-	-		
TRES ARROYOS	-	-	732	-	-		
TOTAL	11.895	5.095	58.726	83.336	17.305		

CAUSAS INICIADAS

TRIBUNALES DE TRABAJO

	1er Semes 1986
Avellaneda	659
Azul	95
Bahía Blanca	362
Bragado	108
Dolores	192
Junín	172
La Plata	820
Lomas de Zamora	1.700
Mar del Plata	1.373
Mercedes	289
Morón	1.834
Olavarría	211
Pergamino	232
Quilmes	1.065
San Isidro	1.610
San Martín	1.751
San Nicolás	205
Tandil	204
Trenque Lauquen	128
Tres Arroyos	235
Zárate	221
TOTAL	13.466

Cifras provisionarias

**Impreso en los talleres gráficos
del Colegio de Escribanos
de la Provincia de
Buenos Aires**