



Autores: Buenos Aires. Suprema Corte de Justicia

Título: Estadísticas 1983

Buenos Aires. Suprema Corte de Justicia (1983). Estadísticas 1983.  
La Plata : Procuración General. Departamento de Estadísticas

Documento disponible para consulta y descarga en la Biblioteca Digital y Repositorio Institucional de la Suprema Corte de Justicia de Buenos Aires. [<http://repositorio.scba.gov.ar>]

Consultas a [repositorio@scba.gov.ar](mailto:repositorio@scba.gov.ar)



Esta obra está bajo licencia 2.5 de Creative Commons Argentina. Atribución-No comercial-Sin obras derivadas 2.5

**PODER JUDICIAL  
SUPREMA CORTE DE JUSTICIA  
DE LA PROVINCIA DE BUENOS AIRES**

**ESTADISTICAS  
1983**




**PROCURACION GENERAL  
DEPARTAMENTO DE ESTADISTICAS**



**PODER JUDICIAL  
SUPREMA CORTE DE JUSTICIA  
DE LA PROVINCIA DE BUENOS AIRES**

**ESTADISTICAS  
1983**



**PROCURACION GENERAL  
DEPARTAMENTO DE ESTADISTICAS**



A U T O R I D A D E S  
S U P R E M A C O R T E D E J U S T I C I A

Presidente	Dr. JOSE MARIA MARTOCCI
Vice Presidente	Dr. ANTONINO CARLOS VIVANCO
Jueces	Dr. EMILIO RODRIGUEZ VILLAR
	Dr. MIGUEL AMILCAR MERCADER
	Dr. JUAN MANUEL SALAS
	Dr. ERNESTO VICTOR GHIONE
	Dr. MARIANO AUGUSTO CAVAGNA MARTINEZ
	Dr. HECTOR NEGRI
	Dr. GUILLERMO DAVID SAN MARTIN
Procurador General	Dr. ELIAS HOMERO LABORDE



CONTENIDO

	Pág.
Introducción .....	9
<u>Capítulo I - Causas Iniciadas</u>	
- Resumen - Años 1973 a 1983 .....	13
- Cámaras de Apelación en lo Civil (Causas y Sentencias) Año 1983 .....	16
- Cámaras de Apelación en lo Penal (Causas y Sentencias) Año 1983 .....	19
- Juzgados en lo Civil y Comercial (Causas y Sentencias) Año 1983 .....	21
- Juzgados Penales (Causas y Sentencias) Año 1983 .....	24
- Tribunales de Menores (Causas Asistenciales y Penales) Año 1983 .....	27
<u>Capítulo II - Causas Iniciadas por Partido - Año 1983</u> (Civiles y Comerciales, Penales y de Menores)	
- Departamento Judicial La Plata .....	33
- Departamento Judicial Mercedes .....	34
- Departamento Judicial San Nicolás .....	35
- Departamento Judicial Dolores .....	36
- Departamento Judicial Azul .....	37
- Departamento Judicial Bahía Blanca .....	38
- Departamento Judicial Mar del Plata .....	39
- Departamento Judicial Junín .....	40
- Departamento Judicial San Isidro .....	41
- Departamento Judicial San Martín .....	42
- Departamento Judicial Trenque Lauquen .....	43
- Departamentos Judiciales Morón y Lomas de Zamora .....	44
<u>Capítulo III - Causas Iniciadas, por mes - Año 1983</u>	
- Cámaras de Apelación en lo Civil y en lo Penal, Juzga- dos Civiles y Penales, Tribunales de Menores y de Tra- bajo .....	47



Capítulo IV - Causas Iniciadas, por Materia - Año 1983Causas Civiles y Comerciales

- Causas "de Familia" .....	51
- Resumen de todas las Materias .....	53
- Informaciones Sumarias y Venias Supletorias .....	55

Causas Penales

- Resumen de todas las Materias .....	56
- Apelaciones Contravencionales .....	60

Capítulo V - Tribunales de Trabajo - Año 1983

- Causas Laborales y Rurales Iniciadas .....	63
- Causas Iniciadas por Materia .....	66

Causas Iniciadas por Partido - Año 1983

- Tribunales de Avellaneda y Azul .....	67
- Tribunales de Bahía Blanca y Bragado .....	68
- Tribunales de Dolores .....	69
- Tribunales de Junín' .....	70
- Tribunales de La Plata y Lomas de Zamora .....	71
- Tribunales de Mar del Plata y Mercedes .....	72
- Tribunales de Morón y Olavarría .....	73
- Tribunales de Pergamino y Quilmes .....	74
- Tribunales de San Isidro y San Martín .....	75
- Tribunales de San Nicolás y Tandil .....	76
- Tribunales de Trenque Lauquen .....	77
- Tribunales de Tres Arroyos y Zárate .....	78

Capítulo VI - Actividad de los Registros Públicos de Comercio y de las Oficinas de Mandamientos y NotificacionesAño 1983

- Registros Públicos de Comercio .....	81
- Oficinas de Mandamientos y Notificaciones .....	82

Capítulo VII - Justicia de Paz Letrada - Año 1983

- Comentarios .....	85
---------------------	----

	Pág.
<u>Actividad por Juzgado de cada Departamento</u>	
- Departamento Judicial La Plata .....	86
- Departamento Judicial Mercedes .....	87
- Departamento Judicial San Nicolás .....	88
- Departamento Judicial Dolores .....	89
- Departamento Judicial Azul .....	90
- Departamento Judicial Bahía Blanca .....	91
- Departamentos Judiciales Mar del Plata y Junín .....	92
- Departamentos Judiciales San Isidro y Trenque Lauquen.	93
 <u>Apéndice - Causas Iniciadas - Primer Semestre 1984</u>	
- Cámaras de Apelación, Juzgados Civiles y Penales, Tri- bunales de Menores .....	97
- Tribunales de Trabajo .....	98



El planeamiento de cualquier actividad, presupone disponer de una base adecuada de información que permita definir y avalar las decisiones. En el ámbito judicial de la Provincia de Buenos Aires, proporcionar esa información es responsabilidad de la Procuración General, a través de su Departamento de Estadísticas.

Es propósito de la Suprema Corte agilizar la tarea de la administración de justicia, para lo cual los medios deben ser adecuados a las necesidades. La evaluación de ambos elementos requiere un profundo conocimiento de la realidad actual, y es ese fin al que tienden las elaboraciones estadísticas, cuyos resultados correspondientes a 1983 se resumen en esta publicación.

La diversidad y cantidad de órganos judiciales provinciales, y su distinta localización geográfica, obliga a un prolijo análisis de las cifras básicas y además requiere una ardua tarea de recolección mensual de las informaciones que se generan en cada uno de ellos. El aporte técnico de la computación implica una ayuda importante, aún cuando, hasta el momento se lo ha utilizado muy parcialmente.

La uniformidad de la metodología aplicada y la consistencia de las elaboraciones admiten la comparación histórica de las series estadísticas desde 1973 hasta 1983.

La Plata, Julio de 1984.



## C A P I T U L O I

### CAUSAS INICIADAS

- RESUMEN - Años 1973-1983
- CAUSAS INICIADAS Y SENTENCIAS - Año 1983
  - Cámaras de Apelación en lo Civil
  - Cámaras de Apelación en lo Penal
  - Juzgados en lo Civil y Comercial
  - Juzgados Penales
  - Tribunales de Menores



## CAUSAS INICIADAS

### RESUMEN-AÑOS 1973 a 1983

Se han reunido en el cuadro estadístico y gráfico siguientes, las cifras totales de "Causas Iniciadas" en cada fuero e instancia, desde 1973 a 1983.

El Departamento de Estadísticas de la Procuración General, ha elaborado con metodología uniforme y sobre elementos recibidos directamente de cada dependencia, estos 11 años de información Judicial.

Las cifras, con excepción de la de 1983, han sido oportunamente publicadas con mayor detalle y extensión. Aquí se las recopila conjuntamente con las de este último año, para conformar series estadísticas que demuestren tendencias generales.

No se ha incluido información de Cámaras de Apelación (en lo Civil y en lo Penal) desde 1973 hasta 1976, dado que las cifras con que se contaba no reunían las condiciones de consistencia necesarias.

Con respecto a la Justicia de Paz, se la considera desde 1980, ya que hasta 1979 no era letrada y su competencia difería de la actual (88 Juzgados comenzaron a funcionar en diferentes meses del año 1979, y uno de ellos en 1980)

Las frecuencias máximas y mínimas, observadas en lo iniciado, en cada clase de órganos judiciales, están dadas en los años:

	Máxima	Mínima
C. de Apelación en lo Civil	1979	1976
C. de Apelación en lo Penal	1976	1980
Juzgados Civiles y Comerciales	1981	1983
Juzgados Penales	1983	1980
T. de Menores	1983	1975
T. de Trabajo	1977	1979
J. de Paz	1982	1980

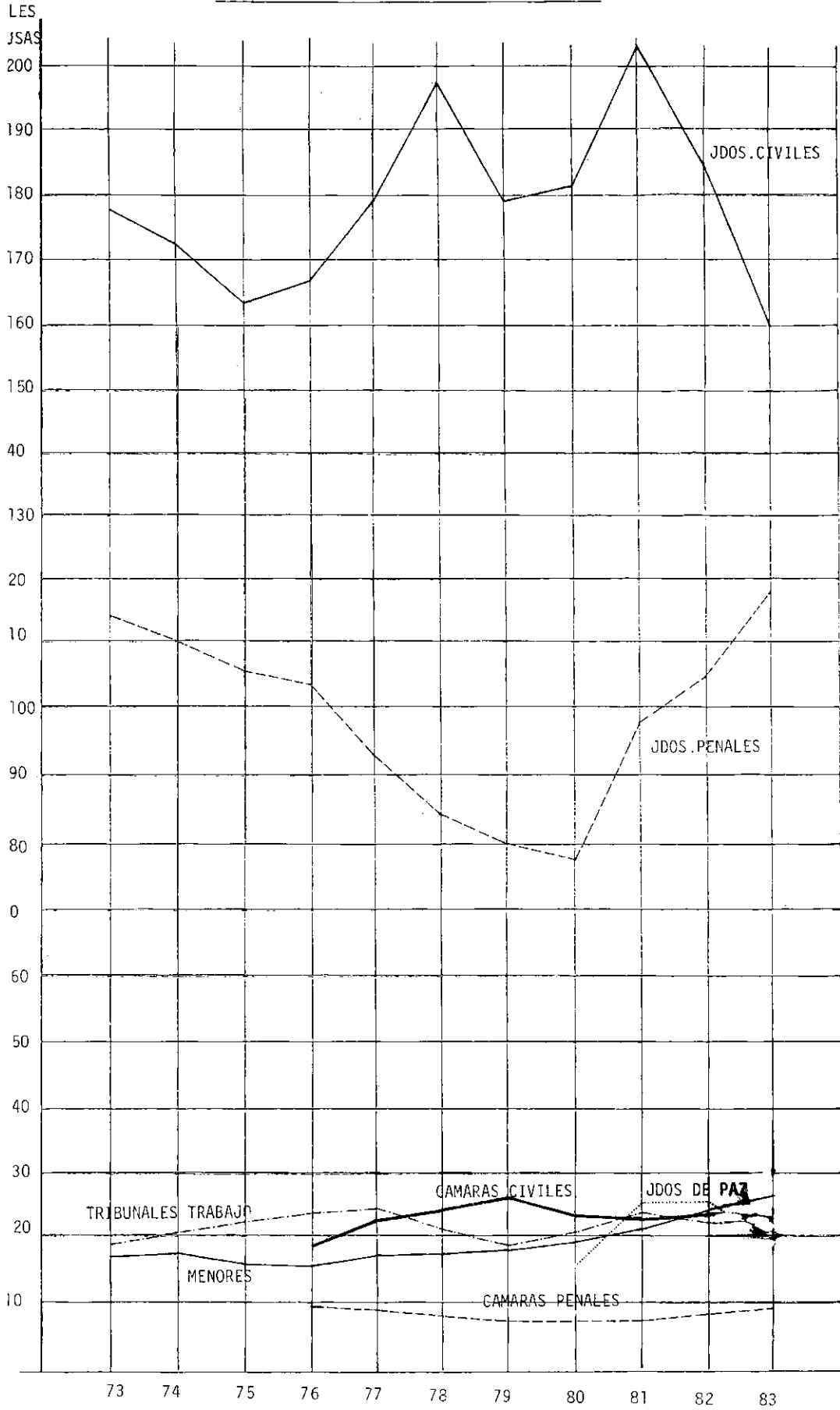


CAUSAS INICIADAS

RESUMEN - AÑOS 1973 a 1983

AÑO	CAMARAS DE APELACION			JUZGADOS Y TRIBUNALES				
	en lo Civil	en lo Penal	Civiles	Penales	de Menores	de Trabajo	Just. de Paz	
1973	-	-	178.455	114.745	17.084	19.328	-	
1974	-	-	173.153	110.721	17.935	20.625	-	
1975	-	-	164.679	106.609	16.113	22.206	-	
1976	19.577	9.749	167.150	103.474	16.710	24.620	-	
1977	22.599	9.552	179.081	93.571	17.044	24.890	-	
1978	24.042	8.629	198.366	85.339	17.108	21.225	-	
1979	25.672	8.086	179.538	80.689	17.915	18.407	-	
1980	23.687	7.520	181.211	78.479	19.046	20.050	16.149	
1981	22.913	7.577	203.816	98.441	21.670	23.867	25.012	
1982	23.163	7.925	185.772	105.219	24.377	22.620	25.278	
983	23.386	8.471	160.144	118.930	25.817	23.292	18.870	

CAUSAS INICIADAS-RESUMEN-AÑOS 1973 a 1983



## CAMARAS DE APELACION

AÑO 1983

### En lo Civil y Comercial

La cantidad de Expedientes Iniciados en las 14 Cámaras de este fue alcanzó en 1983 a 23.386; lo que no marca prácticamente diferencia con lo iniciado en 1982.

El análisis de las cifras de cada Departamento Judicial tampoco de muestra mayores variantes con respecto al año anterior.

Las Sentencias definitivas dictadas por los 71 jueces fueron 5.769 (3ra. columna del cuadro estadístico respectivo).

### En lo Penal y Correccional

Los recursos iniciados en las 13 Cámaras del Fuero Penal , fueron 8.471, cifra superior en un 7% a la de 1982.

Donde más se incrementó la recepción fue en los Departamentos Judiciales de Bahía Blanca, San Martín, Morón y Azul habiendo disminuído en San Nicolás y manteniéndose en el resto.

Las sentencias definitivas, que sumaron 3.953, fueron levemente inferiores a las de 1982.

---

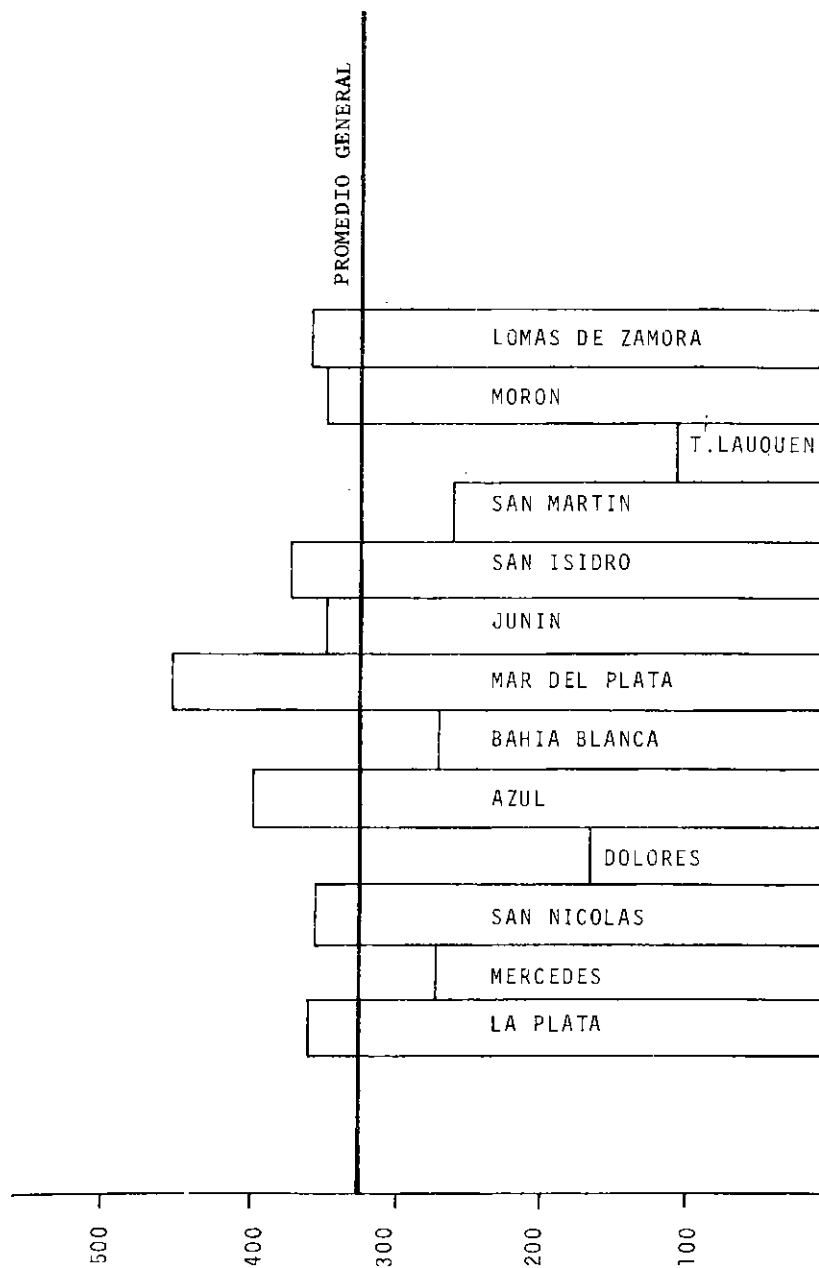
A continuación de los cuadros de cifras de los dos fueros, se incluyen gráficos que representan a los promedios por Juez, de los Expedientes Iniciados en cada Departamento. A la Cámara de Trenque Lauquen (única) se la ha considerado en los dos fueros; si se quisiera evaluar la actividad en conjunto, se debería adicionar lo resultante de los dos cómputos.-

CÁMARAS DE APELACION EN LO CIVIL

AÑO 1983

DEPARTAMENTO	EXP. INICIADOS		SENTENCIAS		JUECES
	TOTAL	Promedio Por Juez	TOTAL	Promedio Por Juez	
La Plata	5.082	363	991	71	14
Mercedes	1.652	275	294	49	6
San Nicolás	1.081	360	406	135	3
Dolores	504	168	245	82	3
Azul	1.188	396	191	64	3
Bahía Blanca	1.627	271	314	52	6
Mar del Plata	2.740	457	720	120	6
Junín	1.064	355	416	139	3
San Isidro	2.264	377	486	81	6
San Martín	1.571	262	504	84	6
Trenque Lauquen	317	106	94	31	3
Mbrón	2.127	355	496	83	6
Lomas de Zamora	2.169	362	612	102	6
TOTAL	23.386	329	5.769	81	71

CAMARAS DE APELACION EN LO CIVIL-PROMEDIO DE EXPEDIENTES INICIADO  
 POR JUEZ-AÑO 1983

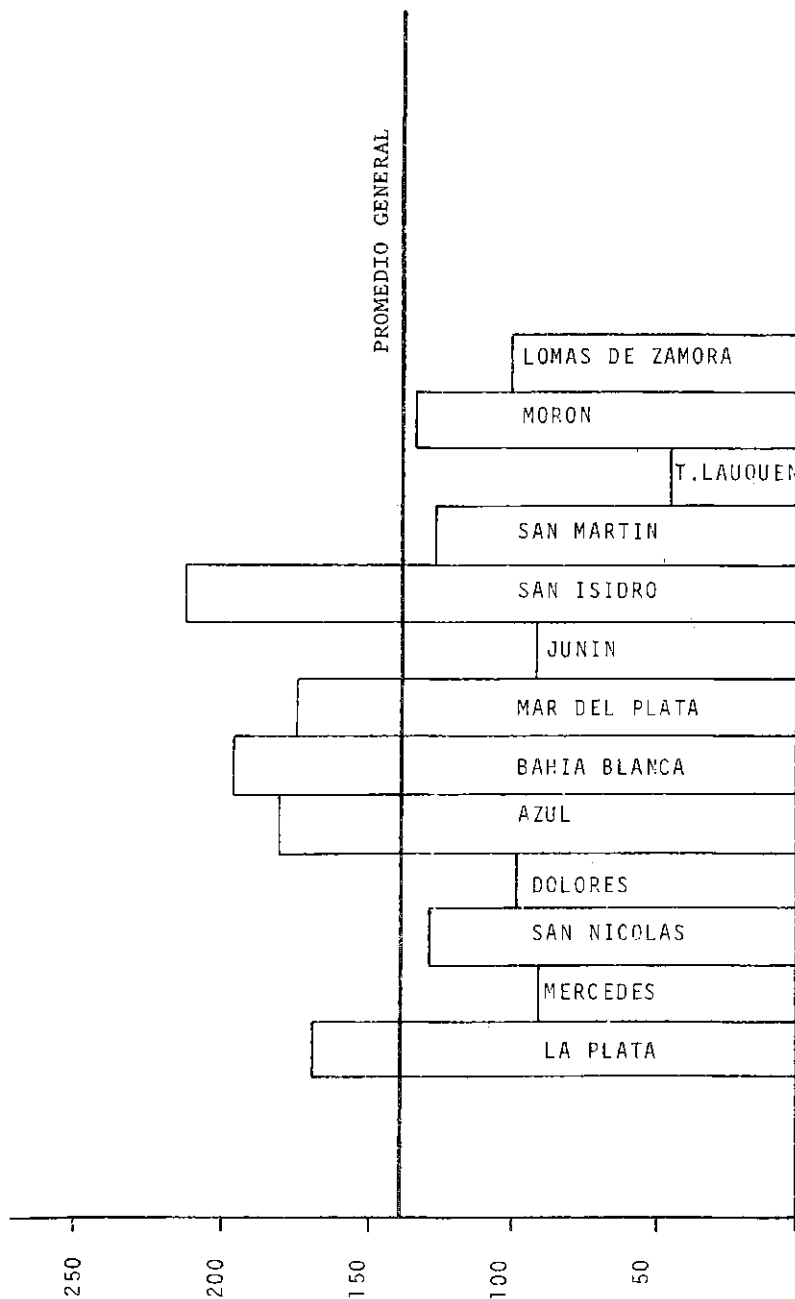


CAMPAÑAS DE APELACION EN LO PENAL

AÑO 1983

DEPARTAMENTO	CAUSAS INICIADAS		SENTENCIAS		JUECES
	TOTAL	Promedio Por Juez	TOTAL	Promedio Por Juez	
La Plata	1.189	170	430	61	7
Mercedes	539	90	277	46	6
San Nicolás	386	129	220	73	3
Dolores	293	98	231	77	3
Azul	542	181	219	73	3
Bahía Blanca	585	195	266	89	3
Mar del Plata	1.070	178	436	73	6
Junín	274	91	160	53	3
San Isidro	1.276	213	484	81	6
San Martín	769	128	399	67	6
Trenque Lauquen	136	45	94	31	3
Morón	810	135	376	63	6
Lomas de Zamora	602	100	361	60	6
TOTAL	8.471	139	3.953	65	61

CÁMARAS DE APELACION EN LO PENAL-PROMEDIO DE EXPEDIENTES INICIADOS  
 POR JUEZ- AÑO 1983



## CAUSAS CIVILES Y COMERCIALES INICIADAS

AÑO 1983

Disminuyó en un 13,8 % el total de estas causas en 1983, alcanzando, para los 129 juzgados que funcionaron, la cifra de 160.144 (la más baja de los últimos 11 años).

Todas las sedes judiciales disminuyeron sus ingresos con respecto a 1983, siendo en los Juzgados de Pergamino, Dolores y Tres Arroyos donde se registraron las mayores reducciones.

La columna de "Promedios por Juez", que se ubica en segundo término en el cuadro estadístico siguiente, corresponde al promedio de causas resultante para cada juzgado en sus respectivas jurisdicciones. Se grafica este promedio por considerarlo un indicador de interés.

Los Juzgados de Dolores, Junín y Tres Arroyos son los únicos que funcionaron con dos Secretarías; los otros 124 lo hicieron con una sola.

Las "Sentencias" incluidas en la tercera columna son las que surgen de actuaciones que requirieron "Llamamiento de autos" y por lo tanto no involucran a las Resoluciones Interlocutorias.

Como en el caso de las Causas Iniciadas, se calculó el promedio de "Sentencias" de acuerdo con la cantidad de jueces de cada sede.

Las jurisdicciones que más causas aportaron al total, son: La Plata, Morón, Lomas de Zamora, San Isidro, Mar del Plata y San Martín, en ese orden.



JUZGADOS EN LO CIVIL Y COMERCIAL

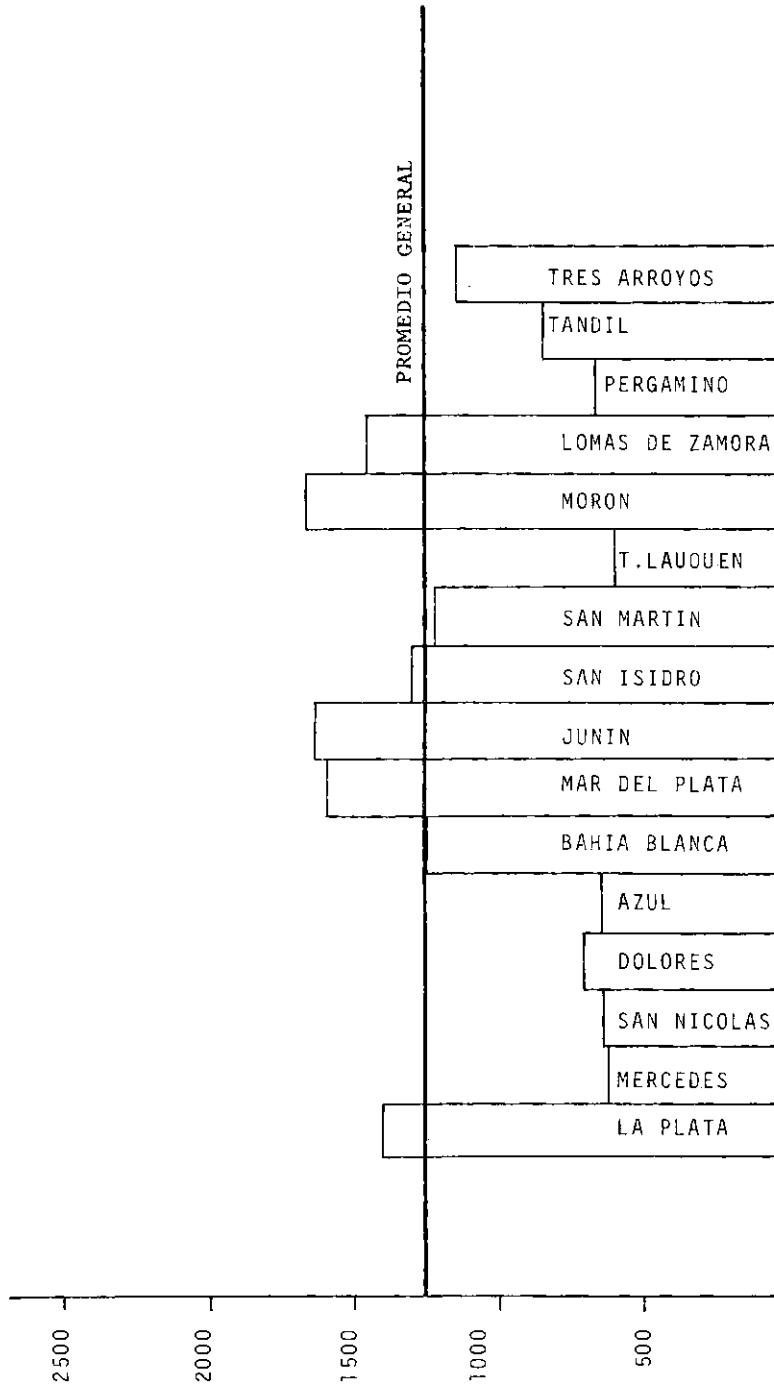
AÑO 1983

DEPARTAMENTO	CAUSAS INICIADAS		SENTENCIAS	
	TOTAL	Promedio Por Juez	TOTAL	Promedio Por Juez
La Plata	37.767	1.399	2.864	106
Mercedes	6.192	619	893	89
San Nicolás	3.830	638	667	111
Dolores (1)	1.432	716	222	111
Azul	2.558	640	322	81
Bahía Blanca	9.907	1.238	768	96
Mar del Plata	15.719	1.572	1.760	176
Junín (1)	3.269	1.635	387	194
San Isidro	18.190	1.299	1.397	100
San Martín	14.635	1.220	1.172	98
Trenque Lauquen	1.192	596	127	64
Morón	20.289	1.691	1.716	143
Lomas de Zamora	20.277	1.448	1.730	124
Pergamino	2.063	688	229	76
Tandil	1.687	844	121	61
Tres Arroyos (1)	1.137	1.137	143	143
<b>TOTAL</b>	<b>160.144</b>	<b>1.241</b>	<b>14.518</b>	<b>113</b>

(1) Los Juzgados funcionan con 2 secretarías.-

CAUSAS CIVILES Y COMERCIALES INICIADAS-PROMEDIO POR JUEZ

AÑO 1983.



## CAUSAS PENALES INICIADAS

AÑO 1983

En el total de los 57 Juzgados que funcionaron durante 1983, las causas alcanzaron a 118.930, lo que representa un aumento del 13 % sobre lo iniciado en 1982. Con la cifra mencionada se llega al nivel máximo para éste fuero (la cifra mayor se había registrado en 1973 con 114.745 causas).

La tendencia individual de cada Departamento Judicial fue también creciente entre 1983 y 1982; la excepción fue Trenque Lauquen donde las cifras se mantuvieron estables. Los mayores incrementos se advierten en Mercedes, San Isidro, Mar del Plata y Lomas de Zamora.

Como puede verse en el cuadro estadístico siguiente (1ra. columna) los Departamentos Judiciales que más causas agregan al total son: La Plata, Morón, Lomas de Zamora, San Isidro y San Martín.

La segunda columna de la misma tabla, indica el promedio de Causas iniciadas por cada Juez y/o Juzgado, lo que demuestra el volumen de trabajo individual, en cada Departamento. Se grafican (a continuación del cuadro) estos resultados.

Las sentencias producidas se detallan para el total de los Juzgados de cada Departamento y luego, (en la 4ta. columna), se las promedia de acuerdo al número de jueces de cada jurisdicción.

En las Causas Iniciadas están incluidos los Recursos de Apelación (Apelaciones Contravencionales) en los que todos los Juzgados Penales actúan como órgano de alzada. (El detalle de estas apelaciones se incluye en el capítulo IV). En el número de sentencias no están incluidas las resoluciones habidas en estas causas.-

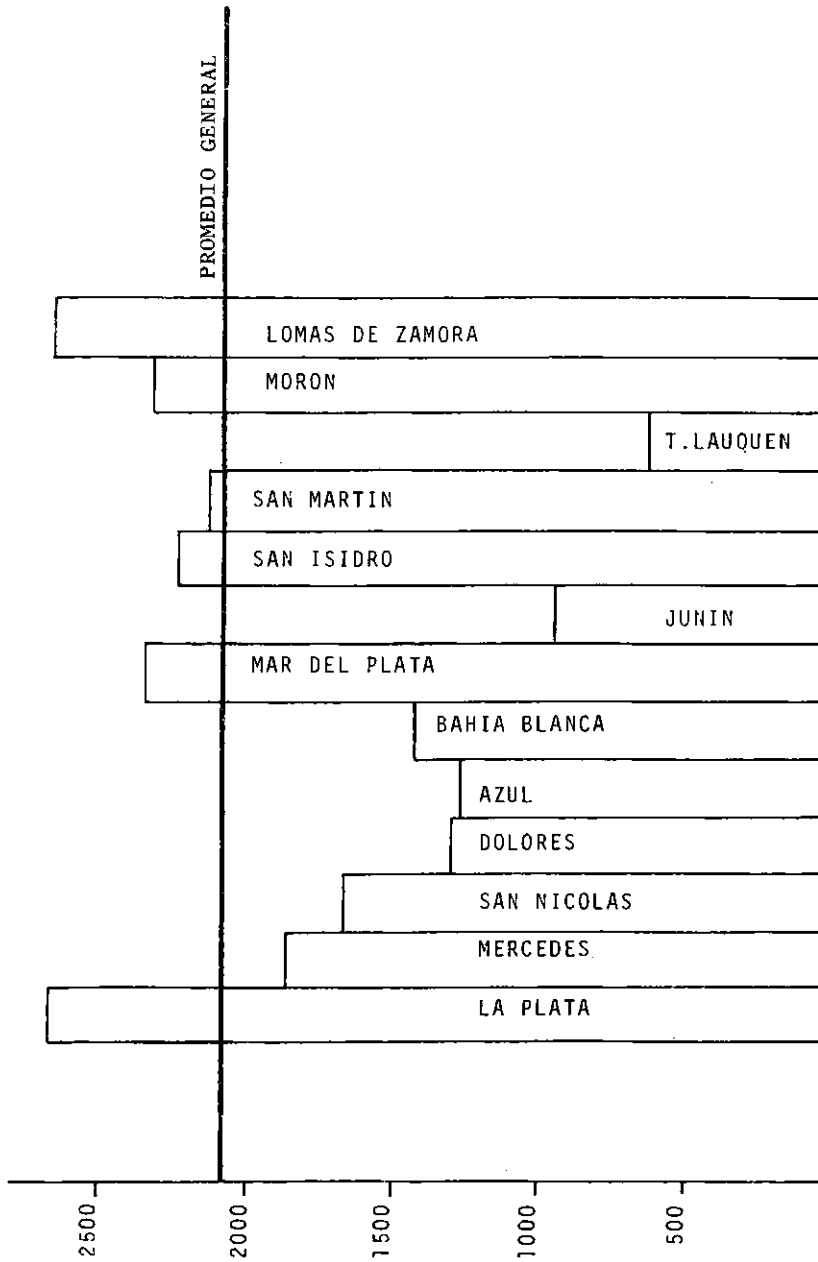
JUZGADOS PENALES

AÑO 1983

DEPARTAMENTO	CAUSAS INICIADAS		SENTENCIAS	
	TOTAL	Promedio Por Juez	TOTAL	Promedio Por Juez
La Plata	21.550	2.694	1.111	139
Mercedes	7.302	1.826	677	169
San Nicolás	5.037	1.679	453	151
Dolores	2.698	1.349	297	149
Azul	2.655	1.328	435	218
Bahía Blanca	4.222	1.407	625	208
Mar del Plata	9.431	2.358	804	201
Junín	1.881	941	371	186
San Isidro	15.582	2.226	1.048	150
San Martín	12.679	2.113	947	158
Trenque Lauquen	1.298	649	185	93
Morón	18.572	2.322	934	117
Lomas de Zamora	16.023	2.671	735	123
TOTAL	118.930	2.086	8.622	151
				57

CAUSAS PENALES INICIADAS- PROMEDIO POR JUEZ

AÑO 1983



## CAUSAS DE MENORES INICIADAS

AÑO 1983

Se iniciaron 25.817 causas en los 23 Tribunales que funcionan en la Provincia. Esa cifra es mayor en un 5,9 % que la registrada en 1982.

Del mencionado total; el 71,7 % fueron Causas Asistenciales y el 28,3 % Penales. (Porcentajes muy similares a los de años anteriores).

Los Departamentos Judiciales que más incrementaron sus causas, con referencia al año 1982, fueron: Dolores (36,7 %), Azul (28,6 %) y Bahía Blanca (17,8 %). Disminuyeron las causas en: San Martín (-12,7 %), Junín (-4,4 %), Mar del Plata (-2,0 %) y San Isidro (-1,1 %).

Con respecto a las "Causas Iniciadas por Tribunal (o por Juez), el promedio para el Total de la Provincia en 1983, fue de 1.122 cada uno. Los Departamentos que tienen cantidades superiores a ese promedio en cada Tribunal son: Mercedes, La Plata, San Martín, Lomas de Zamora, Morón, Mar del Plata y San Nicolás (Se agrega un gráfico con respecto a las Causas Iniciadas, por Tribunal y/o Juez).-

TRIBUNALES DE MENORES

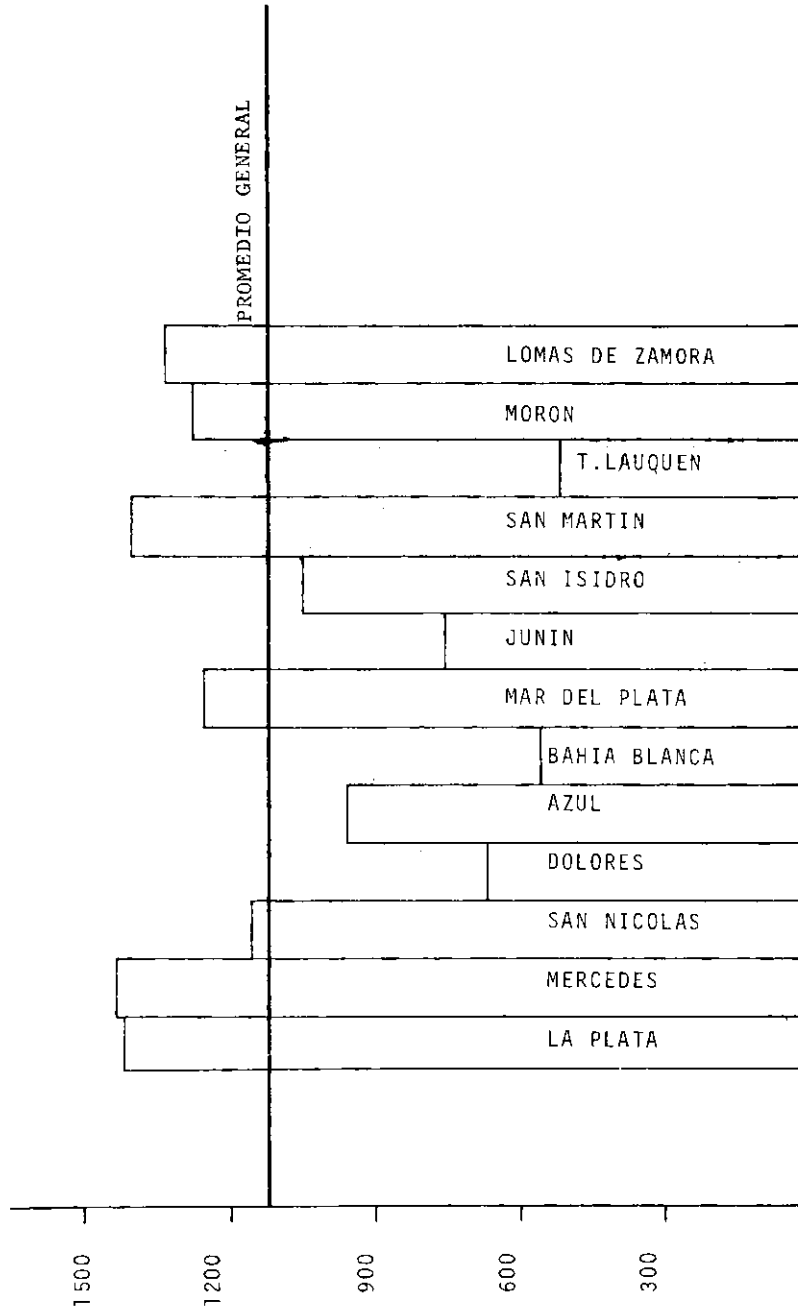
AÑO 1983

CAUSAS INICIADAS

DEPARTAMENTO	TOTAL	Promedio Por Juez	Asistencia-	Penales	JURCES
La Plata	4.244	1.415	3.084	1.160	3
Mercedes	1.426	1.426	965	461	1
San Nicolás	1.158	1.158	878	280	1
Dolores	681	681	465	216	1
Azul	967	967	716	251	1
Bahía Blanca	1.130	565	705	425	2
Mar del Plata	2.508	1.254	1.765	743	2
Junín	750	750	633	117	1
San Isidro	3.159	1.053	2.470	689	3
San Martín	2.803	1.402	1.939	864	2
Trenque Lauquen	515	515	252	263	1
Morón	3.828	1.276	2.785	1.043	3
Lomas de Zamora	2.648	1.324	1.864	784	2
TOTAL	25.817	1.122	18.521	7.296	23

CAUSAS DE MENORES INICIADAS-PROMEDIO POR JUEZ

AÑO 1983







C A P I T U L O   I I

CAUSAS INICIADAS POR PARTIDO

AÑO 1983

- Civiles y Comerciales
- Penales
- de Menores



DEPARTAMENTO JUDICIAL LA PLATA

Causas Iniciadas por Partido

AÑO 1983

	Civil	%	Penal	%	Menores	%
Avellaneda	3.848	10,2	3.269	15,2	606	14,3
Berazategui	2.092	5,5	1.138	5,3	405	9,5
Berisso	711	1,9	574	2,6	168	4,0
Brandsen	136	0,4	125	0,6	22	0,5
Cañuelas	147	0,4	362	1,7	73	1,7
Ensenada	637	1,7	410	1,9	118	2,8
Florencio Varela	1.088	2,9	1.228	5,7	475	11,2
General Paz	98	0,2	43	0,2	11	0,2
La Plata	18.493	49,0	9.634	44,7	1.264	29,8
Lobos	210	0,5	172	0,8	20	0,5
Magdalena	135	0,4	197	0,9	24	0,6
Monte	66	0,2	92	0,4	26	0,6
Quilmes	9.669	25,6	3.611	16,7	832	19,6
Roque Pérez	99	0,2	59	0,3	5	0,1
Saladillo	117	0,3	103	0,5	24	0,6
San Vicente	221	0,6	533	2,5	153	3,6
Otros	-	-	-	-	18	0,4
TOTAL	37.767	100,0	21.550	100,0	4.244	100,0

DEPARTAMENTO JUDICIAL MERCEDES

Causas Iniciadas por Partido

AÑO 1983

	Civil	%	Penal	%	Menores	%
Alberti	101	1,6	49	0,7	14	1,0
Bragado	413	6,7	431	5,9	47	3,3
Carmen de Areco	85	1,4	165	2,2	14	1,0
Chivilcoy	398	6,4	553	7,6	74	5,2
Exaltación de la Cruz	69	1,1	294	4,0	31	2,2
General Las Heras	48	0,8	93	1,3	18	1,3
General Rodriguez	256	4,1	611	8,3	106	7,4
Luján	632	10,2	929	12,7	131	9,2
Marcos Paz	97	1,6	310	4,2	57	4,0
Mercedes	1.859	30,0	750	10,3	146	10,2
Moreno	691	11,2	1.803	24,7	512	35,9
Navarro	119	1,9	58	0,8	8	0,5
Nueve de Julio	362	5,8	328	4,5	44	3,1
Salto	238	3,8	218	3,0	26	1,8
San Andrés de Giles	197	3,2	210	2,9	50	3,5
San Antonio de Areco	190	3,1	174	2,4	21	1,5
Suipacha	149	2,4	58	0,8	15	1,0
Veinticinco de Mayo	288	4,7	268	3,7	85	6,0
Otros	-	-	-	-	27	1,9
TOTAL	6.192	100,0	7.302	100,0	1.426	100,0

DEPARTAMENTO JUDICIAL SAN NICOLAS

Causas Iniciadas por Partido

AÑO 1983

	Civil	%	Penal	%	Menores	%
Baradero	102	1,7	358	7,1	94	8,1
Bartolomé Mitre	225	3,8	273	5,4	41	3,5
Campana	197	3,3	522	10,4	116	10,0
Capitán Sarmiento	33	0,6	105	2,1	13	1,1
Colón	50	0,8	163	3,2	39	3,4
Pergamino	2.013	34,2	852	16,9	148	12,8
Ramallo	120	2,0	259	5,1	52	4,5
San Nicolás	2.475	42,0	1.358	27,0	332	28,7
San Pedro	244	4,2	565	11,2	150	13,0
Zárate	434	7,4	582	11,6	173	14,9
Otros	-	-	-	-	-	-
TOTAL	5.893	100,0	5.037	100,0	1.158	100,0

DEPARTAMENTO JUDICIAL DOLORES

Causas Iniciadas por Partido

AÑO 1983

	Civil	%	Penal	%	Menores	%
Ayacucho	28	2,0	134	5,0	45	6,6
Castelli	25	1,8	79	2,9	15	2,2
Chascomús	150	10,5	326	12,1	98	14,4
Dolores	746	52,1	600	22,2	159	23,3
General Belgrano	53	3,7	113	4,2	31	4,6
General Guido	6	0,4	28	1,0	11	1,6
General Lavalle	33	2,3	62	2,3	19	2,8
General Madariaga	59	4,1	155	5,8	62	9,1
Maipú	28	2,0	103	3,8	39	5,7
De la Costa	178	12,4	540	20,0	121	17,8
Pinamar	32	2,2	232	8,6	27	4,0
Villa Gesell	86	6,0	266	9,9	41	6,0
Pila	5	0,3	22	0,8	7	1,0
Tordillo	3	0,2	38	1,4	2	0,3
Otros	-	-	-	-	4	0,6
TOTAL	1.432	100,0	2.698	100,0	681	100,0

DEPARTAMENTO JUDICIAL AZUL

Causas Iniciadas por Partido

AÑO 1983

	CIVIL	%	PENAL	%	MENORES	%
Azul	705	16,6	574	21,6	242	25,0
Bolívar	300	7,1	172	6,5	73	7,6
General Alvear	39	0,9	71	2,7	20	2,1
General Lamadrid	54	1,3	61	2,3	12	1,2
Juárez	110	2,6	138	5,2	42	4,3
Laprida	68	1,6	80	3,0	36	3,7
Las Flores	151	3,6	139	5,2	45	4,7
Olavarría	1.002	23,6	439	16,5	246	25,4
Rauch	81	1,9	36	1,4	23	2,4
Tandil	1.687	39,7	865	32,6	206	21,3
Tapalqué	48	1,1	80	3,0	20	2,1
Otros	-	-	-	-	2	0,2
TOTAL	4.245	100,0	2.655	100,0	967	100,0



DEPARTAMENTO JUDICIAL BAHIA BLANCA

Causas Iniciadas por Partido

AÑO 1983

	CIVIL	%	PENAL	%	MENORES	%
Bahía Blanca	8.907	80,6	2.522	59,7	729	64,5
Coronel Dorrego	83	0,7	106	2,5	28	2,5
Coronel Pringles	75	0,7	119	2,8	17	1,5
Coronel Rosales	408	3,7	283	6,7	77	6,8
Coronel Suárez	118	1,1	140	3,3	28	2,5
González Chaves	23	0,2	79	1,9	14	1,2
Monte Hermoso	6	0,1	109	2,6	56	5,0
Patagones	59	0,5	139	3,3	21	1,9
Puan	67	0,6	59	1,4	15	1,3
Saavedra	63	0,6	145	3,4	16	1,4
Tornquist	24	0,2	84	2,0	21	1,9
Tres Arroyos	1.114	10,1	235	5,6	50	4,4
Villarino	97	0,9	202	4,8	58	5,1
TOTAL	11.044	100,0	4.222	100,0	1.130	100,0

DEPARTAMENTO JUDICIAL MAR DEL PLATA

Causas Iniciadas por Partido

AÑO 1983

	Civil	%	Penal	%	Menores	%
Balcarce	167	1,1	133	1,4	52	2,1
General Alvarado	92	0,6	216	2,3	45	1,8
General Pueyrredón	14.944	95,1	8.483	89,9	2.200	87,7
Lobería	40	0,2	62	0,7	18	0,7
Mar Chiquita	27	0,2	66	0,7	20	0,8
Necochea	429	2,7	450	4,8	157	6,3
San Cayetano	20	0,1	21	0,2	12	0,5
Otros	-	-	-	-	4	0,1
TOTAL	15.719	100,0	9.431	100,0	2.508	100,0

DEPARTAMENTO JUDICIAL JUNIN

Causas Iniciadas por Partido

AÑO 1983

	Civil	%	Penal	%	Menores	%
Chacabuco	301	9,2	427	22,7	73	9,8
General Arenales	139	4,3	75	4,0	34	4,5
General Pinto	108	3,3	102	5,4	47	6,3
General Viamonte	139	4,3	107	5,7	28	3,7
Junín	2.111	64,6	764	40,6	368	49,1
Leandro N. Alem	141	4,3	88	4,7	70	9,3
Lincoln	188	5,7	187	9,9	90	12,0
Rojas	142	4,3	131	7,0	40	5,3
Otros	-	-	-	-	-	-
TOTAL	3.269	100,0	1.881	100,0	750	100,0

DEPARTAMENTO JUDICIAL SAN ISIDRO

Causas Iniciadas por Partido

AÑO 1983

	Civil	%	Penal	%	Menores	%
Escobar	493	2,7	716	4,6	379	12,0
Pilar	503	2,8	916	5,9	331	10,5
San Fernando	3.329	18,3	1.210	7,8	416	13,2
San Isidro	8.785	48,3	6.579	42,2	891	28,2
Tigre	1.409	7,7	1.858	11,9	578	18,3
Vicente López	3.670	20,2	4.218	27,1	564	17,8
Islas	1	-	85	0,5	-	-
TOTAL	18.190	100,0	15.582	100,0	3.159	100,0

DEPARTAMENTO JUDICIAL SAN MARTIN

Causas Iniciadas por Partido

AÑO 1983

	Civil	%	Penal	%	Menores	%
General San Martín	8.644	59,1	5.625	44,4	891	31,8
General Sarmiento	3.334	22,8	3.940	31,1	1.250	44,6
Tres de Febrero	2.657	18,1	3.114	24,5	662	23,6
Otros	-	-	-	-	-	-
TOTAL	14.635	100,0	12.679	100,0	2.803	100,0

DEPARTAMENTO JUDICIAL TRENQUE LAUQUEN

Causas Iniciadas por Partido

AÑO 1983

	Civil	%	Penal	%	Menores	%
Adolfo Alsina	71	6,0	78	6,0	41	8,0
Carlos Casares	92	7,7	155	11,9	48	9,3
Carlos Tejedor	49	4,1	70	5,4	21	4,1
Daireaux	46	3,9	41	3,2	24	4,6
General Villegas	74	6,2	101	7,8	57	11,1
Guamini	31	2,6	65	5,0	10	1,9
Hipólito Yrigoyen	41	3,4	50	3,9	23	4,5
Pehuajón	257	21,6	290	22,3	92	17,9
Pellegrini	47	3,9	60	4,6	21	4,1
Rivadavia	59	4,9	52	4,0	26	5,0
Salliqueló	25	2,1	41	3,2	19	3,7
Trenque Lauquen	400	33,6	295	22,7	123	23,9
Otros	-	-	-	-	10	1,9
TOTAL	1.192	100,0	1.298	100,0	515	100,0

DEPARTAMENTO JUDICIAL MORON

Causas Iniciadas por Partido

AÑO 1983

	Civil	%	Penal	%	Menores	%
Matanza	6.653	32,8	8.769	47,2	1.954	51,1
Merlo	2.763	13,6	3.048	16,4	679	17,7
Morón	10.873	53,6	6.755	36,4	1.151	30,1
Otros	-	-	-	-	44	1,1
TOTAL	20.289	100,0	18.572	100,0	3.828	100,0

DEPARTAMENTO JUDICIAL LOMAS DE ZAMORA

	Civil	%	Penal	%	Menores	%
Almirante Brown	2.250	11,1	2.671	16,7	667	25,2
Esteban Echeverría	1.933	9,5	1.899	11,8	379	14,3
Lanús	6.342	31,3	4.193	26,2	712	26,9
Lomas de Zamora	9.752	48,1	7.260	45,3	881	33,3
Otros	-	-	-	-	9	0,3
TOTAL	20.277	100,0	16.023	100,0	2.648	100,0

C A P I T U L O   I I I

CAUSAS INICIADAS POR MES

AÑO 1983





## CAUSAS INICIADAS POR MES

AÑO 1983

### Cámaras de Apelación en lo Civil:

El mes de mayor recepción en el total de estas Cámaras fue Noviembre; en años anteriores las mayores cantidades se habían producido entre Setiembre y Octubre.

### Cámaras de Apelación en lo Penal:

Noviembre y Diciembre fueron los períodos de más frecuencia de iniciación. Con anterioridad se había destacado el mes de Setiembre.

### Causas Civiles y Comerciales:

En Mayo ingresó la mayor cantidad de Causas, no habiendo coincidencia con 1982, cuando la mayor recepción se había dado en Agosto.

### Causas Penales:

Se destaca Diciembre como el de más alto registro. (Había sido Marzo, en 1982).

### Causas de Menores:

Coincidiendo con 1982, se iniciaron más Causas que en otros períodos, durante el mes de Marzo.

### Tribunales de Trabajo:

Fue Setiembre cuando el número de Causas se hace más elevado. Ello no coincide con lo acontecido en 1982, pero sí con 1981.

Como observación general se puede indicar, que, las mayores frecuencias mensuales de 1983 están dadas en Mayo, Setiembre y Diciembre.

Estos comentarios se refieren a la recepción de Causas en el conjunto de órganos de cada fuero. (Total de todos los Departamentos Judiciales).-

CAUSAS INICIADAS POR MES

AÑO 1983 - TOTAL DE PROVINCIA

	<u>CAMARAS</u>		<u>JUZGADOS</u>		<u>TRIBUNALES</u>	
	En lo Civil	En lo Penal	Civiles	Penales	de Meritos	de Trabajo
ENERO	5	34	71	7.824	1.614	1
FEBRERO	1.586	604	12.745	9.112	2.121	2.013
MARZO	2.386	737	15.688	9.822	2.593	2.207
ABRIL	2.147	769	14.971	10.305	2.217	2.093
MAYO	2.347	822	16.725	10.586	2.229	2.334
JUNIO	2.316	715	13.504	9.873	2.017	1.907
Total 1er. Semestre	10.787	3.681	73.704	57.522	12.791	10.555
JULIO	1.302	493	10.968	9.046	1.784	1.593
AGOSTO	2.042	750	14.871	9.605	1.989	2.204
SEPTIEMBRE	2.134	781	16.349	10.720	2.303	2.712
OCTUBRE	2.406	857	14.627	10.618	2.295	1.915
NOVIEMBRE	2.641	930	14.619	10.288	2.309	2.175
DICIEMBRE	2.074	979	15.006	11.131	2.346	2.138
Total 2do. Semestre	12.599	4.790	86.440	61.408	13.026	12.737
TOTAL DEL AÑO	23.386	8.471	160.144	118.930	25.817	23.292

C A P I T U L O   I V

CAUSAS INICIADAS POR MATERIA

- Civiles y Comerciales
- Penales



## MATERIAS DE CAUSAS CIVILES Y COMERCIALES

AÑO 1983

Se han computado las Causas Iniciadas según su materia, habiendo resultado como resumen de esa elaboración, los cuadros estadísticos siguientes.

### Materias de Familia:

Seleccionadas estas materias entre todas las de competencia de los Juzgados Civiles y Comerciales, se llega a totalizar en 1983, 15.829 Causas. Esta cifra se publica desagregada por Materia y Departamento Judicial, observándose en el total una cantidad superior en un 11 % a la registrada en 1982 (14.240).

### Otras Materias Civiles y Comerciales:

Las materias de mayor frecuencia, fueron "Cobros Ejecutivos" (40.636), "Sucesiones ab intestato" (26.671), "Apremios " (20.435) y "Daños y Perjuicios" (11.958).

Sólo en estas cuatro materias se concentra el 62 % de todas las causas de los Juzgados Civiles.

Por razones de espacio, sólo se publican las materias para el total de la Provincia, pese a contar con el detalle por Departamento Judicial.

CAUSAS DE FAMILIA

AÑO 1983

DEPARTAMENTO	Divorcio	Divorcio (67 bis.)	Alimentos	Regimen Visitas	Tenencia hijos	Adopción	Curatela	Filiación	Impug. Paternidad	Insania	Intern.	Tutela	Patria Potestad	TOTAL
LA PLATA	442	988	871	92	157	201	19	5	1	268	103	84	6	3.237
MERCEDES	114	249	117	10	43	39	10	-	-	54	83	20	3	742
SAN NICOLAS	71	197	141	38	47	46	1	-	-	25	35	24	1	626
DOLORES	23	56	37	5	14	12	2	2	-	13	11	3	-	178
AZUL	58	189	71	13	25	23	2	1	-	39	34	17	1	473
BAHIA BLANCA	108	309	193	27	43	60	3	1	-	31	23	21	2	821
MAR DEL PLATA	241	432	227	34	73	46	2	1	-	73	17	21	2	1.169
JUNIN	56	105	73	12	10	8	3	3	-	22	17	10	-	319
SAN ISIDRO	359	555	382	51	87	129	33	2	-	71	63	52	8	1.792
SAN MARTIN	288	415	379	71	90	115	9	2	1	63	86	44	3	1.566
TRENQUE LAUQUEN	27	85	22	1	4	8	1	-	-	13	-	7	-	168
MORON	418	733	519	71	125	246	88	4	-	107	149	79	3	2.542
LOMAS DE ZAMORA	362	561	537	75	109	132	6	2	-	82	256	61	13	2.196
TOTAL	2.567	4.874	3.569	500	827	1.065	179	23	2	861	877	443	42	15.829

RESUMEN DE TODAS LAS MATERIAS CIVILES Y COMERCIALES

AÑO 1983

<u>Materias "de familia" (1)</u>	15.829
<u>Otras Materias Civiles y Comerciales</u>	
Acción de amparo	100
Acciones Posesorias	40
Apremios	20.437
Ausencia	144
Autorizaciones	405
Cesión de Créditos	7
Cobro en alquileres	2.851
Cobro Ejecutivo	40.636
Cobro Hipotecario	504
Cobro Ordinario en Pesos	4.700
Concurso Civil	150
Consignación	776
Contestación de Estado	-
Convocatoria Acreedores	6
Cumplimiento Contrato	1.296
Daños y Perjuicios	11.958
Declaracion Incapacidad (Sordomudez)	42
Desalojo	7.097
Disolución de Sociedad	201
Division de Condominio	411
Ejecución de Honorarios	1.884
Ejecución Prendaria	773
Ejecución Sentencia	624
Embargo e Inhibición	288
Escrituración	1.582
Expropiación	364
Incumplimiento Contrato	67
Informaciones	1.384



	Cantidad de Causas
Inhabilitación	62
Inscripción Declaración Testamentaria	60
Inscripción Registro Público de Comercio	188
Incidentes	4.387
Interdictos	225
Litis Expensas	33
Medianería	112
Mensura y deslinde	3
Nulidad	280
Posesión Veinteañal	1.298
Petición en herencia	27
Presunción de fallecimiento	40
Protocolización	31
Quejas	4
Quiebras	313
Reivindicación	454
Rendición de Cuentas	136
Repetición	83
Rescisión	347
Restitución	113
Sucesión Ab Intestato	26.271
Sucesión testamentaria	955
Sucesión Vacante	91
Verificación de créditos	337
Otros Juicios	9.738
TOTAL GENERAL:	160.144

(1) Detalladas en cuadro aparte.

INFORMACIONES SUMARIAS Y VENIAS SUPLETORIAS

Gestionadas ante Juzgados Civiles - AÑO 1983

	<u>Informaciones</u>	<u>Venias</u>
LA PLATA	3.822	308
SAN ISIDRO	3.086	324
SAN MARTIN	4.408	371
MORON	6.830	614
LOMAS DE ZAMORA	5.730	289
PERGAMINO	328	11
TANDIL	504	15
TRES ARROYOS	159	12
TOTAL	24.867	1.944

Estas actuaciones tienen un trámite diferente al resto de las Causas Civiles y Comerciales y sólo son competencia de los Juzgados de ese fuero en algunas sedes (las que figuran detalladas más arriba). En el resto de las jurisdicciones son tramitadas en Juzgados de Paz y Registros Públicos de Comercio.

Por lo ya expuesto, y a fin de mantener la uniformidad de la información, no se las incluye en los Capítulos que resumen cifras de todos los Juzgados Civiles. (I y II).

MATERIAS DE CAUSAS PENALES

AÑO 1983

Al resumir los resultados de la elaboración de las cifras atendiendo a los títulos enunciados en el Libro Segundo del Código Penal, puede indicarse que los Delitos contra la Propiedad son definitivamente más numerosos (64.923) y luego, en orden decreciente, siguen: "Delitos contra las Personas" (13.363), "contra la libertad" (2.123); "contra la Honestidad" (1384); "contra la Fe Pública" (1287); "contra la Administración Pública" (1182); "contra la Seguridad Común" (728); "contra la Tranquilidad Pública" (312); "contra el Honor" (90) y "contra el Estado Civil" (22).-

Individualmente las materias más frecuentes fueron: Robos (29.171); Hurtos (28.261); Apelaciones Contravencionales (16.641); Lesiones culposas (5.359); Lesiones (4.699); Defraudación (2.710); Daños (2.106); Recursos de Habeas Corpus (1.452); Delitos relacionados con Cheques (1.018) e Incumplimiento de Deberes de Asistencia Familiar (1.000).

De las 118.930 Causas Iniciadas 39.934 fueron Criminales y 46.489 Correccionales. Recursos de Amparo y de Habeas Corpus, Apelaciones contravencionales, Suicidios, Leyes especiales y otros delitos no definidos, completan el total indicado en primer término.

RESUMEN DE TODAS LAS MATERIAS PENALES

AÑO 1983

I - DELITOS CONTRA LAS PERSONAS

Abandono de Persona	38
Aborto	365
Abuso de Armas	587
Agresión	140
Duelo	-
Homicidio	613
Homicidio Culposo	1.562
Lesiones	4.699
Lesiones Culposas	5.359
	<hr/>
	13.363

II - DELITOS CONTRA EL HONOR

Calumnias e Injurias	90
----------------------	----

III - DELITOS CONTRA LA HONESTIDAD

Abuso Deshonesto	376
Adulterio	2
Corrupción	69
Estupro	76
Rapto	13
Ultraje al Pudor	4
Violación	844
	<hr/>
	1.384

IV - DELITOS CONTRA EL ESTADO CIVIL

Matrimonio Ilegal	10
Supresión y Suposición Estado Civil	12
	<hr/>
	22

V - DELITOS CONTRA LA LIBERTAD

Amenazas	1.311
Apremios Ilegales	330
Atentado a la libertad de trabajo	3
Atentado a la libertad individual	324
Violación de correspondencia	12
Violación de domicilio	139
Violación de secretos	4
	<hr/> 2.123

VI - DELITOS CONTRA LA PROPIEDAD

Daños	2.106
Defraudación	2.710
Estafa	1.771
Extorsión	97
Hurto	28.261
Quiebra fraudulenta	18
Robo	29.171
Secuestro	86
Sustracción de documento	3
Usura	13
Usurpación de propiedad	687
	<hr/> 64.923

VII - DELITOS CONTRA LA SEGURIDAD COMUN

Atentado a la salud pública	-
Ejercicio ilegal de la Medicina	55
Incendio	673
	<hr/> 728

VIII - DELITOS CONTRA LA TRANQUILIDAD PUBLICA

Apología del Crimen	-
Asociación ilícita	248
Intimidación Pública	64
	<hr/> 312

IX - DELITOS CONTRA LA ADMINISTRACION PUBLICA

Abuso de Autoridad	25
Atentado a la Autoridad	100
Cohecho	20
Desacato	70
Desobediencia	79
Encubrimiento	272
Evasión	17
Exacciones Ilegales	35
Falsa Denuncia	56
Falso Testimonio	104
Malversación de Caudales Públicos	197
Prevaricato	3
Resistencia a la Autoridad	134
Usurpación de Autoridad, Títulos y Honores	38
Violación de Deberes de Funcionario Público	28
Violación de Documentos	3
Violación de Sellos	1
	<hr/>
	1.182

X - DELITOS CONTRA LA FE PUBLICA

Delitos Relacionados con cheques	1.018
Falsificación y destrucción de documentos	204
Falsificación de firma	12
Falsificación de Sellos y Marcas	53
	<hr/>
	1.287

XI - OTROS

Amparo, Recurso de	160
Apelaciones Contravencionales	16.641
Habeas Corpus, Recurso de	1.452
Ley 11.723 (Prop. Intelectual)	9
Ley 12.962 (Prenda con registro)	-
Ley 13.944 (Incumplimiento deberes Asist. Familiar)	1.000
Suicidio	898
No definidos especialmente	13.356
	<hr/>
	33.516
	<hr/>
TOTAL GENERAL	118.930

APELACIONES CONTRAVENCIONALES INICIADAS ANTE JUZGADOS PENALES

1983

DEPARTAMENTO	Apelaciones	Total Causas Penales	%
LA PLATA	3.759	21.550	17,4
MERCEDES	911	7.302	12,5
SAN NICOLAS	1.420	5.037	23,8
DOLORRES	172	2.698	6,4
AZUL	99	2.655	3,7
BAHIA BLANCA	513	4.222	12,2
MAR DEL PLATA	358	9.431	3,8
JUNIN	203	1.881	10,8
SAN ISIDRO	910	15.582	5,8
SAN MARTIN	1.364	12.679	10,8
TRENQUE LAUQUEN	82	1.298	6,3
MORON	3.741	18.572	20,1
LOMAS DE ZAMORA	3.085	16.023	19,3
TOTAL DE PROVINCIA	16.617	118.930	14,0

Disminuye en 1983 la cantidad de los Recursos de Apelación, presentados ante los 57 Juzgados Penales de la Provincia (en un 12 % en comparación con 1982).

Donde más se advierte la disminución es en Dolores, Azul, y Mar del Plata. Pese a la disminución general, aumentaron en Junín, San Nicolás y Mercedes.

Del total de Causas Penales Iniciadas (118.930) las 16.617 Apelaciones representaron el 14 %.

De las 16.617 Apelaciones contravencionales, fueron 10.961 policiales, 4.660 por Juegos Prohibidos, 715 Municipales y 281 otras.

Estos Recursos están incluidos en las cifras de Causas Iniciadas de los Juzgados Penales (Capítulos I y II).-

C A P I T U L O V

TRIBUNALES DEL TRABAJO

- Causas Laborales y Rurales iniciadas
- Causas Iniciadas por Materia
- Causas iniciadas por Partido





## CAUSAS LABORALES Y RURALES INICIADAS

AÑO 1983

En el total de los 41 Tribunales de Trabajo, que distribuidos en 21 sedes, funcionaron en la Provincia, se iniciaron 23.292 Causas. Con referencia al año 1982, el aumento registrado fue del 3 %.

No fue uniforme la tendencia que mostraron las 21 sedes de Tribunales, ya que se produjeron incrementos en 10 y disminuciones en 11 de ellas.

Con relación a sus propias causas del año anterior, los aumentos mayores se registraron en Bragado, La Plata, Morón, Dolores y Mercedes y las disminuciones más apreciables, en Olavarría, Tres Arroyos y Trenque Lauquen.

Las causas Rurales sumaron 280, cifra que alcanza a representar el 1,2 % del total de lo iniciado en estos Tribunales.

Los promedios "por Tribunal", se calculan a fin de indicar la recepción individual, en cada jurisdicción. Estas relaciones están graficadas a continuación de la tabla estadística.

Se agregan también, en el cuadro que sigue, la cantidad de Sentencias producidas, las que luego se relacionan con la cantidad de Jueces.-

TRIBUNALES DE TRABAJO

AÑO 1983

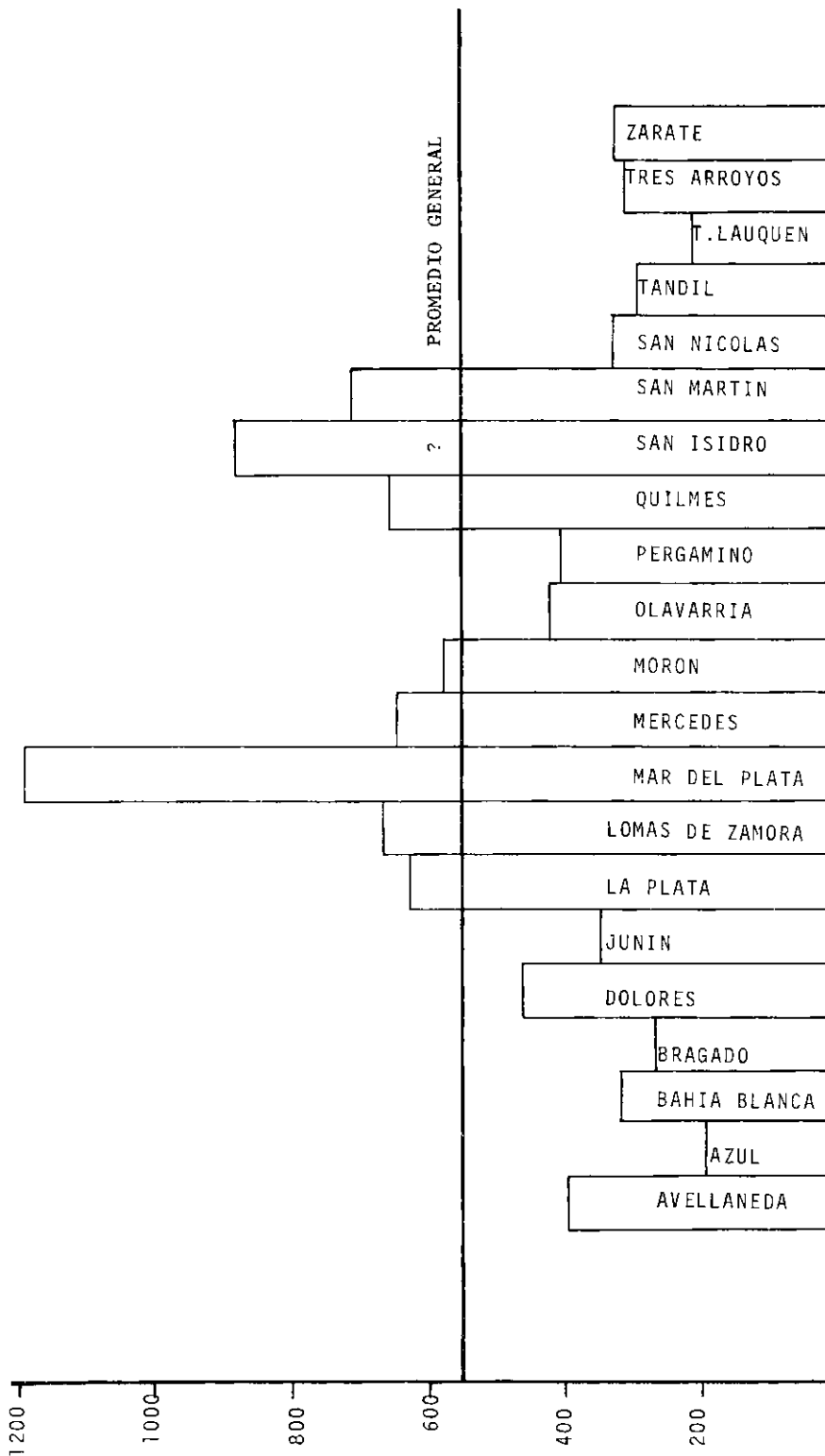
Causas Iniciadas

Sentencias

	TOTAL	Por Tribun.	Laborales	Rurales	TOTAL	Promedio Por Juez
Avellaneda	1.191	397	1.191	-	469	52
Azul	193	193	185	8	62	21
Bahía Blanca	616	308	566	50	178	30
Bragado	257	257	246	11	68	23
Dolores	457	457	427	30	145	48
Junín	342	342	308	34	185	62
La Plata	1.884	628	1.873	11	309	34
Lomas de Zamora	2.658	665	2.658	-	901	75
Mar del Plata	2.382	1.191	2.378	4	642	107
Mercedes	648	648	628	20	149	50
Morón	2.920	584	2.920	-	561	37
Olavarría	418	418	412	6	114	38
Pergamino	403	403	384	19	165	55
Quilmes	1.989	663	1.989	-	624	73
San Isidro	2.662	887	2.641	21	750	83
San Martín	2.816	704	2.815	1	875	73
San Nicolás	316	316	310	6	137	46
Tandil	290	290	281	9	69	23
Trenque Lauquen	204	204	170	34	70	23
Tres Arroyos	301	301	285	16	133	44
Zárate	345	345	345	-	68	23
TOTAL	23.292	568	23.012	280	6.674	54

CAUSAS LABORALES Y RURALES INICIADAS

PROMEDIO POR TRIBUNAL- Año 1983



TRIBUNALES DE TRABAJO

CAUSAS INICIADAS POR MATERIA

AÑO 1983

	<u>Cantidad de Causas</u>
Accidente de trabajo	1.446
Antigüedad	195
Aportes Obra Social	2.044
Aportes Previsionales	96
Aportes Sindicales	685
Consignación	126
Daños y Perjuicios	454
Desalojo	45
Despido	12.692
Diferencia Sueldos	1.706
Diferencia Indemnización	135
Ejecuciones	132
Enfermedad	181
Enfermedad Accidente	478
Enfermedad Profesional	150
Fondo desempleo ley 17.258	344
Homologación	276
Horas extras	69
Indemnización ley 9.688	192
Indemnización por muerte	78
Indemnización por preaviso	151
Reajuste de salarios	302
Salarios caídos	228
Salarios por incapacidad	74
Salarios por suspensión	35
Otros	558
<hr/>	
Causas Rurales	280
<b>TOTAL GENERAL:</b>	<u><u>23.292</u></u>

CAUSAS INICIADAS POR PARTIDO

TRIBUNALES DE TRABAJO : AVELLANEDA

AÑO 1983

PARTIDO	Laboral	Rural	Total	%
Avellaneda	1.191	-	1.191	100,0
TOTAL	1.191	-	1.191	100,0

TRIBUNALES DE TRABAJO : AZUL

PARTIDO	Laboral	Rural	Total	%
Azul	148	4	152	78,8
Las Flores	35	-	35	18,1
Rauch	2	4	6	3,1
TOTAL	185	8	193	100,0

TRIBUNALES DEL TRABAJO:BAHIA BLANCA

AÑO 1983

PARTIDO	Laboral	Rural	Total	%
Bahía Blanca	426	11	437	70,9
Coronel Dorrego	6	9	15	2,4
Coronel Pringles	6	2	8	1,3
Coronel Rosales	51	2	53	8,6
Monte Hermoso	1	-	1	0,2
Patagones	13	4	17	2,8
Puan	4	3	7	1,1
Saavedra	7	5	12	1,9
Tornquist	-	6	6	1,0
Villarino	4	2	6	1,0
Otros	48	6	54	8,8
TOTAL	566	50	616	100,0

TRIBUNALES DE TRABAJO : BRAGADO

PARTIDO	Laboral	Rural	Total	%
Alberti	8	-	8	3,1
Bragado	183	7	190	73,9
Nueve de Julio	37	-	37	14,4
25 de Mayo	18	4	22	8,6
TOTAL	246	11	257	100,0

TRIBUNALES DE TRABAJO : DOLORES

AÑO 1983

PARTIDO	Laboral	Rural	Total	%
Ayacucho	8	8	16	3,5
Castelli	7	2	9	2,0
Chascomús	29	2	31	6,8
Dolores	106	14	120	26,2
Gral. Belgrano	10	-	10	2,2
Gral. Guido	3	2	5	1,1
Gral. Lavalle	53	-	53	11,6
Gral. Madariaga (1)	68	-	68	14,9
Maipú	3	-	3	0,6
De La Costa	94	-	94	20,6
Pinamar	11	-	11	2,4
Villa Gesell	26	-	26	5,7
Pila	4	-	4	0,9
Tordillo	-	2	2	0,4
Otros	5	-	5	1,1
TOTAL	427	30	457	100,0



TRIBUNALES DE TRABAJO : JUNIN

AÑO 1983

PARTIDO	Laboral	Rural	Total	%
Chacabuco	56	6	62	18,1
Gral. Arenales	6	3	9	2,6
Gral. Pinto	14	3	17	5,0
Gral. Viamonte	16	-	16	4,7
Junin	111	10	121	35,4
Leandro N. Alem	7	3	10	2,9
Lincoln	32	1	33	9,7
Rojas	20	3	23	6,7
Otros	46	5	51	14,9
TOTAL	308	34	342	100,0

TRIBUNALES DE TRABAJO : LA PLATA

AÑO 1983

PARTIDO	Laboral	Rural	Total	%
Berisso	35	-	35	1,9
Brandsen	12	-	12	0,6
Cañuelas	15	-	15	0,8
Ensenada	70	-	70	3,7
Gral. Paz	1	-	1	-
La Plata	1.515	11	1.526	81,0
Lobos	15	-	15	0,8
Magdalena	13	-	13	0,7
Monte	7	-	7	0,4
Roque Perez	7	-	7	0,4
Saladillo	10	-	10	0,5
San Vicente	16	-	16	0,9
Otros	157	-	157	8,3
TOTAL	1.873	11	1.884	100,0

TRIBUNALES DE TRABAJO : LOMAS DE ZAMORA

PARTIDO	Laboral	Rural	Total	%
Almirante Brown	162	-	162	6,1
Esteban Etcheverría	288	-	288	10,8
Lanus	918	-	918	34,6
Lomas de Zamora	1.289	-	1.289	48,5
Otros	1	-	1	-
TOTAL	2.658	-	2.658	100,0

TRIBUNALES DE TRABAJO : PERGAMINO

AÑO 1983

PARTIDO	Laboral	Rural	Total	%
Bartolomé Mitre	29	1	30	7,5
Capitán Sarmiento	4	1	5	1,2
Colón	13	1	14	3,5
Pergamino	291	14	305	75,7
Salto	35	1	36	8,9
San Antonio de A.	12	1	13	3,2
TOTAL	384	19	403	100,0

TRIBUNALES DE TRABAJO : QUILMES

PARTIDO	Laboral	Rural	Total	%
Berazategui	272	-	272	13,7
Florencio Varela	149	-	149	7,5
Quilmes	1.568	-	1.568	78,8
TOTAL	1.989	-	1.989	100,0

TRIBUNALES DE TRABAJO : SAN ISIDRO

AÑO 1983

PARTIDO	Laboral	Rural	Total	%
Escobar	97	3	100	3,8
Pilar	98	3	101	3,8
San Fernando	209	6	215	8,1
San Isidro	1.252	-	1.252	47,0
Tigre	348	9	357	13,4
Vte. Lopez	637	-	637	23,9
<b>TOTAL</b>	<b>2.641</b>	<b>21</b>	<b>2.662</b>	<b>100,0</b>

TRIBUNALES DE TRABAJO : SAN MARTIN

PARTIDO	Laboral	Rural	Total	%
Gral. San Martín	1.849	1	1.850	65,7
Gral. Sarmiento	407	-	407	14,4
3 de Febrero	559	-	559	19,9
<b>TOTAL</b>	<b>2.815</b>	<b>1</b>	<b>2.816</b>	<b>100,0</b>

TRIBUNALES DE TRABAJO : SAN NICOLAS

AÑO 1983

PARTIDO	Laboral	Rural	Total	%
Ranallo	17	-	17	5,4
San Nicolás	274	5	279	88,3
San Pedro	19	1	20	6,3
TOTAL	310	6	316	100,0

TRIBUNALES DE TRABAJO : TANDIL

PARTIDO	Laboral	Rural	Total	%
Tandil	281	9	290	100,0
TOTAL	281	9	290	100,0

TRIBUNALES DE TRABAJO : TRENQUE LAUQUEN

AÑO 1983

PARTIDO	Laboral	Rural	Total	%
Adolfo Alsina	7	3	10	4,9
Carlos Casares (1)	10	1	11	5,4
Carlos Tejedor	1	3	4	1,9
Daireaux	-	-	-	-
Gral. Villegas	7	5	12	5,9
Guaminí	5	4	9	4,4
Hipolito Yrigoyen	6	2	8	3,9
Pehuajó	69	6	75	36,8
Pellegrini	5	1	6	2,9
Rivadavia	12	1	13	6,4
Salliqueló	-	1	1	0,5
Trenque Lauquen	48	7	55	27,0
TOTAL	170	34	204	100,0

TRIBUNALES DE TRABAJO : TRES ARROYOS

AÑO 1983

PARTIDO	Laboral	Rural	Total	%
Gonzalez Chaves	-	1	1	0,3
Juárez	3	1	4	1,3
Necochea	110	1	111	36,9
San Cayetano	3	-	3	1,0
Tres Arroyos	169	13	182	60,5
TOTAL	285	16	301	100,0

TRIBUNALES DE TRABAJO : ZARATE

PARTIDO	Laboral	Rural	Total	%
Baradero	74	-	74	21,4
Campana	83	-	83	24,1
Ex. de la Cruz	5	-	5	1,4
Zárate	183	-	183	53,1
TOTAL	345	-	345	100,0

C A P I T U L O VI

ACTIVIDAD EN LOS REGISTROS PUBLICOS DE COMERCIO  
Y EN LAS OFICINAS DE MANDAMIENTOS Y NOTIFICACIONES

AÑO 1983





ACTIVIDAD EN LOS REGISTROS PUBLICOS DE COMERCIO

AÑO 1983

<u>DEPARTAMENTO</u>	<u>Expedientes Iniciados</u>	<u>Certif.Firm. Autent. de copias</u>	<u>Informac.</u>	<u>Venias</u>
LA PLATA	1.260	57.823	-	-
MERCEDES	526	28.611	494	47
SAN NICOLAS	303	43.269	97	17
DOLORES	54	3.242	86	5
AZUL	118	6.554	222	8
BAHIA BLANCA	611	12.433	718	35
MAR DEL PLATA	595	21.658	2.204	106
JUNIN	127	27.048	362	-
SAN ISIDRO	281	10.407	-	-
SAN MARTIN	216	25.912	-	-
TRENQUE LAUQUEN	53	14.992	636	-
MORON	223	42.541	-	-
LOMAS DE ZAMORA	306	29.582	-	-
TOTAL	4.673	324.072	4.819	218

OFICINAS DE MANDAMIENTOS Y NOTIFICACIONES

CEDULAS Y MANDAMIENTOS PARA TRAMITAR

AÑO 1983

<u>DEPARTAMENTO</u>	<u>Cédulas</u>	<u>Mandamientos</u>
AVELLANEDA	30.181	5.064
AZUL	11.783	974
BAHIA BLANCA	36.595	8.769
DOLORES	9.241	529
JUNIN	21.913	1.771
LA PLATA	122.902	12.735
LANUS	25.479	6.247
LOMAS DE ZAMORA	69.475	6.181
MAR DEL PLATA	83.447	18.638
MATANZA	37.403	11.709
MERCEDES	27.806	899
MORON	93.671	9.341
PERGAMINO	9.633	1.865
QUILMES	41.847	6.011
SAN ISIDRO	103.963	13.747
SAN MARTIN	105.612	11.305
SAN NICOLAS	35.312	2.423
TANDIL	9.908	1.537
TRENQUE LAUQUEN	5.546	286
TRES ARROYOS	6.790	886
ALTE. BROWN	9.192	2.689
BERAZATEGUI	7.506	2.132
BERISSO	3.363	1.292
ENSENADA	2.182	950
E. ECHEVERRIA	5.573	1.806
F. VARELA	4.424	1.355
GRAL. SARMIENTO	14.782	5.168
MERLO	8.632	3.292
MORENO	-	-
TIGRE	7.583	2.318
<u>TOTAL GRAL.</u>	<u>951.744</u>	<u>141.919</u>

C A P I T U L O VII  
JUSTICIA DE PAZ LETRADA

AÑO 1983



JUSTICIA DE PAZ LETRADA

CAUSAS INICIADAS Y OTRAS ACTUACIONES

1983

En el total de los 89 Juzgados de Paz las Causas Iniciadas alcanzaron a 18.870. Con referencia a 1982, se registra una disminución del 25,4 %. La discriminación por Juzgado, figura en la primera columna de los 10 cuadros siguientes.

Las materias de causas más frecuentes fueron:

Procesos Ejecutivos . . . . .	5.510
Sucesiones . . . . .	5.340
Apremios . . . . .	3.901
Medidas cautelares (menores) . . . . .	1.023
Ejecuciones Especiales . . . . .	118
Otras Materias . . . . .	<u>2.978</u>
Total	18.870

Con referencia a otras actuaciones realizadas por los Juzgados de Paz Letrados (columnas 2 a 5) se han producido en 1983:

Informaciones sumarias . . . . .	15.381
Certificaciones Firmas . . . . .	345.222
Autentiç. de Copias . . . . .	550.234
Notif. y otras Dilig. Judiciales . . . . .	95.555

NOTA: Los Juzgados han sido ordenados de acuerdo al departamento Judicial al que pertenecen. En los partidos en que no figura información, no funcionan Juzgados de Paz.-

DEPARTAMENTO JUDICIAL LA PLATA

1983

PARTIDOS	Causas Iniciadas	Inform. Sumarias	Certif. Firmas	Aut. Copias	Not. y otras diligencias
AVELLANEDA	-	-	-	-	-
BERAZATEGUI	-	-	-	-	-
BERISSO	-	-	-	-	-
BRANSEN	86	132	2419	4675	569
CAÑUELAS	65	233	5664	6370	880
ENSENADA	-	-	-	-	-
FLORENCIO VARELA	-	-	-	-	-
GENERAL PAZ	23	92	3388	3662	249
LA PLATA	-	-	-	-	-
LOBOS	120	57	2717	3249	894
MAGDALENA	42	200	1628	2211	645
MONTE	108	306	1759	3222	492
QUILMES	-	-	-	-	-
ROQUE PEREZ	96	42	2618	2650	206
SALADILLO	160	83	3995	8356	546
SAN VICENTE	405	299	1251	2633	1071
TOTAL	1105	1444	25439	37028	5552

DEPARTAMENTO JUDICIAL MERCEDES

AÑO 1983

PARTIDOS	Causas Iniciadas	Inform. Sumarias	Certif. Firmas	Aut. Copias	Not. y otras diligencias
Alberti	87	76	4.215	7.321	396
Bragado	289	258	20.280	12.506	1.174
Carmen de Areco	64	64	1.087	3.781	417
Chivilcoy	432	521	7.845	16.289	2.258
Ex. de la Cruz	85	136	2.571	2.412	721
Gral. Las Heras	76	75	1.391	1.210	356
Gral. Rodriguez	218	177	2.340	8.042	1.289
Luján	504	549	4.000	12.457	4.351
Marcos Paz	274	196	3.088	2.704	732
Mercedes	-	-	-	-	-
Moreno	668	1.231	4.246	5.407	7.832
Navarro	89	29	2.285	2.447	265
Nueve de Julio	341	113	7.030	10.064	1.264
Salto	172	198	7.226	7.685	1.556
S. Andres de Giles	116	17	6.319	6.077	353
S. Antonio de Areco	134	243	4.624	14.319	559
Suipacha	123	53	1.300	1.308	264
Veinticinco de Mayo	184	189	3.811	3.229	987
<b>TOTAL</b>	<b>3.856</b>	<b>4.125</b>	<b>83.858</b>	<b>117.258</b>	<b>24.774</b>



DEPARTAMENTO JUDICIAL SAN NICOLAS

1983

PARTIDOS	Causas Iniciadas	Inform. Sumarias	Certif. Firmas	Aut. Copias	Not. y otras diligencias
BARADERO	249	392	5481	19075	2021
BARTOLOME MITRE	245	180	6897	10255	1985
CAMPANA	569	475	9437	22099	1711
CAPITAN SARMIENTO	121	94	6764	8761	618
COŁON	107	175	3466	12786	857
PERGAMINO	-	-	-	-	-
RAMALLO	101	193	3134	4396	965
SAN NICOLAS	-	-	-	-	-
SAN PEDRO	463	770	6776	16872	2597
ZARATE	1104	112	9980	21100	2818
TOTAL	2959	2391	51935	115344	13572

DEPARTAMENTO JUDICIAL DOLORES

1983

PARTIDOS	Causas Iniciadas	Inform. Sumarias	Certif. Firmas	Aut. Copias	Not. y otras diligencias
Ayacucho	133	123	3.292	4.527	413
Castelli	37	42	831	2.728	215
Chascomús	372	93	4.166	16.212	1.734
Dolores	-	-	-	-	-
General Belgrano	93	84	3.184	3.656	484
General Guido	54	32	363	178	21
General Lavalle	252	115	479	401	1.438
General Madariaga	247	140	2.430	1.241	1.092
Maipú	78	135	2.280	5.954	333
De La Costa	-	-	-	-	-
Pinamar	-	-	-	-	-
Villa Gesell	-	-	-	-	-
Pila	21	14	785	824	85
Tordillo	9	1	252	301	26
TOTAL	1.296	779	18.062	36.022	5.841

DEPARTAMENTO JUDICIAL AZUL

1983

PARTIDOS	Causas Iniciadas	Inform. Sumarias	Certif. Firmas	Aut. Copias	Not. y otras diligencias
AZUL	-	-	-	-	-
BOLIVAR	295	122	5.238	9.752	1.062
GENERAL ALVEAR	35	64	1.158	4.770	263
GENERAL LAMADRID	68	76	1.567	3.727	531
JUAREZ	127	172	3.590	2.532	538
LAPRIDA	41	50	2.696	2.059	281
LAS FLORES	114	39	3.491	6.686	1.087
OLAVARRIA	1.020	151	3.878	6.834	1.267
RAUCH	73	41	2.464	2.105	329
TANDIL	-	-	-	-	-
TAPALQUE	27	48	1.055	1.060	235
TOTAL	1.800	763	25.137	39.525	5.593

DEPARTAMENTO JUDICIAL BAHIA BLANCA

1983

PARTIDOS	Causas Iniciadas	Inform. Sumarias	Certif. Firmas	Aut. Copias	Not. y otras diligencias
BAHIA BLANCA	-	-	-	-	-
CORONEL DORREGO	77	38	4.503	5.033	535
CORONEL PRINGLES	225	319	3.334	2.617	758
CORONEL ROSALES	1.539	63	9.067	13.923	4.659
CORONEL SUAREZ	187	248	5.544	5.407	814
GONZALEZ CHAVES	118	67	3.087	2.163	534
MONTE HERMOSO	-	-	-	-	-
PATAGONES	64	14	961	5.417	762
PUAN	39	62	1.133	2.816	380
SAAVEDRA	215	56	3.978	5.184	647
TORNQUIST	45	123	1.081	1.470	166
TRES ARROYOS	-	-	-	-	-
VILLARINO	69	218	1.303	2.102	326
TOTAL	2.578	1.208	33.991	46.132	9.581

DEPARTAMENTO JUDICIAL MAR DEL PLATA

1983

PARTIDOS	Causas Iniciadas	Inform. Sumarias	Certif. Firmas	Aut. Copias	Not. y otras diligencias
BALCARCE	220	505	9.958	12.185	1.926
GENERAL ALVARADO	97	368	4.194	9.409	1.071
GENERAL PUEYRREDON	-	-	-	-	-
LOBERIA	81	71	2.602	2.098	347
MAR CHIQUITA	561	128	3.559	8.019	262
NECOCHEA	1.328	200	18.545	30.048	5.476
SAN CAYETANO	41	39	2.437	3.027	294
TOTAL	2.328	1.311	41.295	64.786	9.876

DEPARTAMENTO JUDICIAL JUNIN

1983

PARTIDOS	Causas Iniciadas	Inform. Sumarias	Certif. Firmas	Aut. Copias	Not. y otras diligencias
CHACABUCO	403	301	10.364	13.357	2.098
GENERAL ARENALES	70	221	1.859	2.005	535
GENERAL PINTO	113	84	2.161	2.266	846
GENERAL VIAMONTE	147	66	2.086	2.760	1.472
JUNIN	-	-	-	-	-
LEANDRO N. ALEM	121	122	1.595	2.247	944
LINCOLN	301	228	5.199	6.680	1.467
ROJAS	182	176	6.155	8.912	1.118
TOTAL	1.337	1.198	29.419	38.227	8.480

DEPARTAMENTO JUDICIAL SAN ISIDRO

1983

PARTIDOS	Causas Iniciadas	Inform. Sumarias	Certif. Firmas	Aut. Copias	Not. y otras diligencias
ESCOBAR	265	383	5.056	10.095	2.724
PILAR	307	642	2.466	7.495	2.941
SAN FERNANDO	-	-	-	-	-
SAN ISIDRO	-	-	-	-	-
TIGRE	-	-	-	-	-
VICENTE LOPEZ	-	-	-	-	-
TOTAL	572	1.025	7.522	17.590	5.665

DEPARTAMENTO JUDICIAL TRENQUE LAUQUEN

1983

PARTIDOS	Causas Iniciadas	Inform. Sumarias	Certif. Firmas	Aut. Copias	Not. y otras diligencias
ADOLFO ALSINA	73	74	1.167	2.871	329
CARLOS CASARES	103	116	5.545	7.245	786
CARLOS TEJEDOR	72	75	1.014	2.456	367
DAIREAUX	88	95	1.839	4.414	445
GENERAL VILLEGAS	94	148	1.692	2.429	659
GUAMINI	76	198	1.969	2.266	293
HIPOLITO YRIGOYEN	85	43	4.873	4.451	301
PEHUAJO	262	132	4.590	5.464	.091
PELLEGRINI	42	83	1.393	1.808	203
RIVADAVIA	64	122	2.368	4.057	520
SALLIQUELO	80	51	2.114	865	127
TRENQUE LAUQUEN	-	-	-	-	-
TOTAL	1.039	1.137	28.564	38.326	7.121



A P E N D I C E

CAUSAS INICIADAS EN EL PRIMER SEMESTRE DE 1984

- En Cámaras de Apelación
- Causas Civiles y Comerciales
- Causas Penales
- Causas de Menores
- Causas La borales y Rurales





## CAUSAS INICIADAS

1er. Semestre de 1984

	2a. Instancia		1a. Instancia		
	en lo Civil	en lo Penal	J. Civiles	J. Penales	T. Menores
La Plata	2.386	830	12.473	13.097	2.590
Mercedes	776	306	2.463	3.939	755
San Nicolás	473	175	1.711	2.608	625
Dolores	241	147	744	1.606	392
Azul	420	273	1.024	1.427	510
Bahía Blanca	907	339	2.871	2.600	810
Mar del Plata	1.399	425	6.728	5.642	1.373
Junín	433	167	1.165	1.025	350
San Isidro	909	546	7.254	8.800	1.746
San Martín	726	380	6.238	6.900	1.506
Trenque Lauquen	144	70	440	734	246
Morón	927	481	8.676	11.662	2.321
Lomas de Zamora	1.057	257	8.787	9.156	1.341
Pergamino	-	-	932	-	-
Tandil	-	-	633	-	-
Tres Arroyos	-	-	498	-	-
TOTAL	10.798	4.396	62.637	69.196	14.565

Cifras provisionarias.

CAUSAS INICIADAS  
 TRIBUNALES DE TRABAJO  
 1er. Semestre de 1984

	Laborales y Rurales
Avellaneda	649
Azul	112
Bahía Blanca	335
Bragado	91
Dolores	299
Junín	159
La Plata	940
Lomas de Zamora	1.445
Mar del Plata	1.327
Mercedes	370
Morón	1.722
Olavarría	189
Pergamino	252
Quilmes	998
San Isidro	1.454
San Martín	1.517
San Nicolás	151
Tandil	141
Trenque Lauquen	129
Tres Arroyos	163
Zárate	162
TOTAL	12.605

Cifras provisionarias

**Esta edición se terminó de imprimir el  
día 10 de agosto de 1984, en los Talle-  
res Gráficos LIFRA  
Calle 14 N° 371 - La Plata**

