



Autores: Buenos Aires. Suprema Corte de Justicia

Título: Estadísticas 1988

Buenos Aires. Suprema Corte de Justicia (1989). Estadísticas 1988. La Plata : Procuración General. Departamento de Estadísticas]

Documento disponible para consulta y descarga en la Biblioteca Digital y Repositorio Institucional de la Suprema Corte de Justicia de Buenos Aires. [<http://repositorio.scba.gov.ar>]


Consultas a repositorio@scba.gov.ar



Esta obra está bajo licencia 2.5 de Creative Commons Argentina. Atribución-No comercial-Sin obras derivadas 2.5

**PODER JUDICIAL
SUPREMA CORTE DE JUSTICIA
DE LA PROVINCIA DE BUENOS AIRES**

**ESTADISTICAS
1988**



**PROCURACION GENERAL
DEPARTAMENTO DE ESTADISTICAS**

**PODER JUDICIAL
SUPREMA CORTE DE JUSTICIA
DE LA PROVINCIA DE BUENOS AIRES**

**ESTADISTICAS
1988**



**PROCURACION GENERAL
DEPARTAMENTO DE ESTADISTICAS**

SUPREMA CORTE DE JUSTICIA

Presidente	Dr. ERNESTO VICTOR GHIONE
Vicepresidente	Dr. MARIANO AUGUSTO CAVAGNA MARTINEZ
Ministros	Dr. ANTONIO CARLOS VIVANCO
	Dr. HECTOR NEGRI
	Dr. GUILLERMO DAVID SAN MARTIN
	Dr. ELIAS HOMERO LABORDE
	Dr. EMILIO RODRIGUEZ VILLAR
	Dr. MIGUEL AMILCAR MERCADER
	Dr. JUAN MANUEL SALAS
Procurador General	Dr. FRANCISCO EDUARDO PENA
Subprocurador General	Dr. LUIS MARTIN NOLFI

Departamento de Estadísticas
de la Procuración General

Jefe	Cr.P.N. OLGA BEATRIZ DIAZ
Sub-Jefe	Cr.P.N. SUSANA BEATRIZ MARCHABALO

CONTENIDO

	<u>PAG.</u>
INTRODUCCION	7
<u>Capítulo I - Resumen de las Causas Iniciadas -1973 a 1988</u> por Fuero e Instancia, en el total de la Provincia.....	9
<u>Capítulo II - Actividad de la Suprema Corte y Procuración //</u> <u>General - Año 1988</u>	17
<u>Capítulo III - Cámaras de Apelación en lo Civil - Año 1988</u> Expedientes iniciados, Sentencias y Promedios - Materias de causa	21
<u>Capítulo IV - Cámaras de Apelación en lo Criminal y Correc-/</u> <u>cional - Año 1988</u> .Expedientes iniciados, Sentencias y Pro- medios - Materias de causa	27
<u>Capítulo V - Juzgados en lo Civil y Comercial - Año 1988</u> Causas iniciadas, Sentencias y Promedios - Materias de Fami- lia - Otras materias de causas - Informaciones Sumarias y // Venias Supletorias	33
<u>Capítulo VI - Juzgados en lo Criminal y Correccional - Año 1988</u> Causas iniciadas - Sentencias y Promedios - Materias de Causas - Materias Criminales y Correccionales. Apelaciones Contravencionales	47
<u>Capítulo VII - Tribunales de Menores - Año 1988 - Causas Inicia</u> <u>das, Asistenciales, Penales y Promedios, Materia de Causa, ///</u> <u>Menores Internados</u>	63
<u>Capítulo VIII - Causas Iniciadas - Por Partido - Año 1988</u> Causas Civiles y Comerciales - Penales y de Menores, por Depar- tamento y Partido de Origen	73
<u>Capítulo IX - Causas Iniciadas por Mes - Año 1988</u> Por Fuero e Instancia, en el Total de la Provincia	89
<u>Capítulo X - Tribunales de Trabajo - Año 1988. - Causas Inicia-</u> <u>das - Laborales - Rurales y Promedios - Materias de Causa - Cau</u> <u>sas iniciadas por Sede y Partido de Origen</u>	93
<u>Capítulo XI - Justicia de Paz Letrada - Año 1988 - Causas Ini-/</u> <u>ciadas y otras tramitaciones, por Materia y Juzgado</u>	115
<u>Capítulo XII - Actividad en Registro Públicos de Comercio - Ase</u> <u>sorias Periciales - Mandamientos y Notificaciones</u>	131

///

	<u>PAG.</u>
<u>Capítulo XIII - Litigiosidad y Población - Año 1988</u>	
Litigiosidad absoluta - Población.....	137
<u>Capítulo XV - Causas Iniciadas Primer Semestre de 1989</u>	
Cámaras - Juzgados en lo Civil y Comercial - Criminales y // Correccionales - Tribunales de Menores - Tribunales de Tra- bajo	143

Al igual que en los años anteriores, desde que se encaró la tarea de la recolección, análisis y divulgación sistemática de la información estadística que demuestra el desempeño de la Justicia Provincial, se da a publicidad un resumen de la misma, esta vez con referencia a 1988 (y con la incorporación de un anticipo sobre el año 1989).-

El propósito que nos mueve es orientar, con cifras, - tanto a los Poderes Públicos como a otros organismos vinculados al ámbito de justicia, destacando aspectos que puedan resultar de interés e incorporando aquellas series que, a nuestro criterio, son indicadores más hábiles en la gestión que nos ocupa.-

En 1988, se incorporan a la estructura del Poder Judicial bonaerense, tres nuevos Departamentos Judiciales; desde principios de año lo hacen Pergamino y Zárate-Campana y desde fines de Agosto: Necochea. El Departamento Judicial Quilmes que fuera creado por la Ley 10.470 (al igual que los anteriores) no comenzó a funcionar durante este año, ni tampoco durante el primer semestre de 1989.-

Otra reforma legal que influyó en el desenvolvimiento judicial de 1988, fue la que introdujo la Ley 10.503, al doblar la competencia del fuero penal, en criminal y correccional, modificación que se había iniciado para algunos Departamentos a fines de 1987 y que se completó (con la excepción de Trenque Lauquen) durante el año que nos ocupa.-

Las modificaciones de jurisdicción territorial o conceptual, así como la creación de nuevos órganos, afectan la comparabilidad de los datos estadísticos. Por ello, en cada caso, se trata de aclarar los alcances de esas alteraciones y sus efectos, para poder mantener la indispensable homogeneidad que requiere el análisis estadístico.-

C A P I T U L O I
RESUMEN DE CAUSAS INICIADAS
1973-1988

RESUMEN DE CAUSAS INICIADAS

AÑOS 1973 a 1988

Cámaras de Apelación en lo Civil y Comercial:

El crecimiento que se observa desde 1985, se interrumpe en 1988, cuando se genera una cifra de Recursos prácticamente igual (- 0,1%) a la de 1987.-

Cámaras de Apelación en lo Criminal y Correccional:

Sigue en 1988 la tendencia creciente que también se manifiesta desde 1985. El año 1988 marca el valor máximo de esta serie (desde el año 1976 en que se comienza a compilar).-

Juzgados en lo Civil y Comercial:

En esta curva de cambiante dirección, se produce en 1988 un decrecimiento que altera el curso creciente que se daba desde 1985.-

Juzgados en lo Criminal y Correccional:

Desde 1980 no ha cesado de crecer la cantidad de causas y 1988 marca el punto máximo de la serie. Determina además un crecimiento relativo del 14,8% sobre el año anterior, que supera a los porcentajes de aumento promedios en 1985, 1986 y 1987.-

No se incluye en el cuadro ni en el gráfico siguiente la correspondiente a los Juzgados en lo Criminal y en lo Correccional por ser un sólo año de información completa; se siguen entonces agrupando las cifras bajo el concepto de "Juzgados Penales".-

Tribunales de Menores:

Serie que se manifestó creciente desde 1973, con las únicas excepciones de los años 1975 y 1987 y que en 1988 vuelve a incrementarse, superando las 38.000 causas.-

///

///

Tribunales de Trabajo:

Una cifra casi sin variantes con respecto al año anterior, hace mantener en un nivel muy similar los tres últimos años de esta actividad; luego de un importante aumento que se había producido desde 1983 y hasta 1986.-

Justicia de Paz Letrada:

Serie también de marcados altibajos, decrece en forma importante en 1988.-

Con la ampliación de competencia que establece la Ley 10.571, y que comenzará a ponerse en práctica en el 2º Semestre de 1989, es evidente que se producirán incrementos y también, posiblemente, se afecte, en relación contraria, a los Juzgados en lo Civil y Comercial.-

Como un aporte al análisis tendencial de las series consideradas, se ha confeccionado una tabla estadística comparativa de las variaciones porcentuales operadas cada año, con respecto al año anterior.-

Se hacen así más evidentes, que en las cifras absolutas del cuadro que le precede, los movimientos que siguen las cantidades anuales que componen las series de causas por fuero e instancia.-

CAUSAS INICIADAS

RESUMEN - AÑOS 1973 a 1988

AÑO	CAMARAS DE APELACION				JUZGADOS				TRIBUNALES			
	en lo Civil	en lo Penal	CIVILES	PENALES	de Menores	de Trabajo	Justicia de Paz					
1973	-	-	178.455	114.745	17.084	19.328	-					
1974	-	-	173.153	110.721	17.935	20.625	-					
1975	-	-	164.679	106.609	16.113	22.206	-					
1976	19.577	9.749	167.150	103.474	16.710	24.620	-					
1977	22.599	9.552	179.081	93.571	17.044	24.890	-					
1978	24.042	8.629	190.366	85.339	17.108	21.225	-					
1979	25.672	8.086	179.538	80.689	17.915	18.407	-					
1980	23.687	7.520	181.211	78.479	19.046	20.050	16.149					
1981	22.913	7.577	203.816	98.441	21.670	23.867	25.012					
1982	23.163	7.925	185.772	105.219	24.377	22.620	25.278					
1983	23.386	8.471	160.144	118.930	25.817	23.292	18.870					
1984	23.168	9.902	145.930	144.269	30.614	26.387	19.381					
1985	21.963	9.216	129.747	164.739	34.382	29.072	17.033					
1986	24.367	11.004	148.628	172.659	34.729	31.410	20.951					
1987	26.310	12.418	180.022	186.362	34.418	30.905	22.023					
1988	26.266	13.021	174.285	213.861 *	38.133	31.470	18.982					
* 108.167	causas se iniciaron ante Juzgados en lo Criminal, 103203 ante Juzgados en lo Correccional											

y 2.491 ante los Juzgados Penales de Trenque Lauquen.-

VARIACION PORCENTUAL CON RESPECTO AL AÑO ANTERIOR

RECURSOS Y CAUSAS INICIADAS

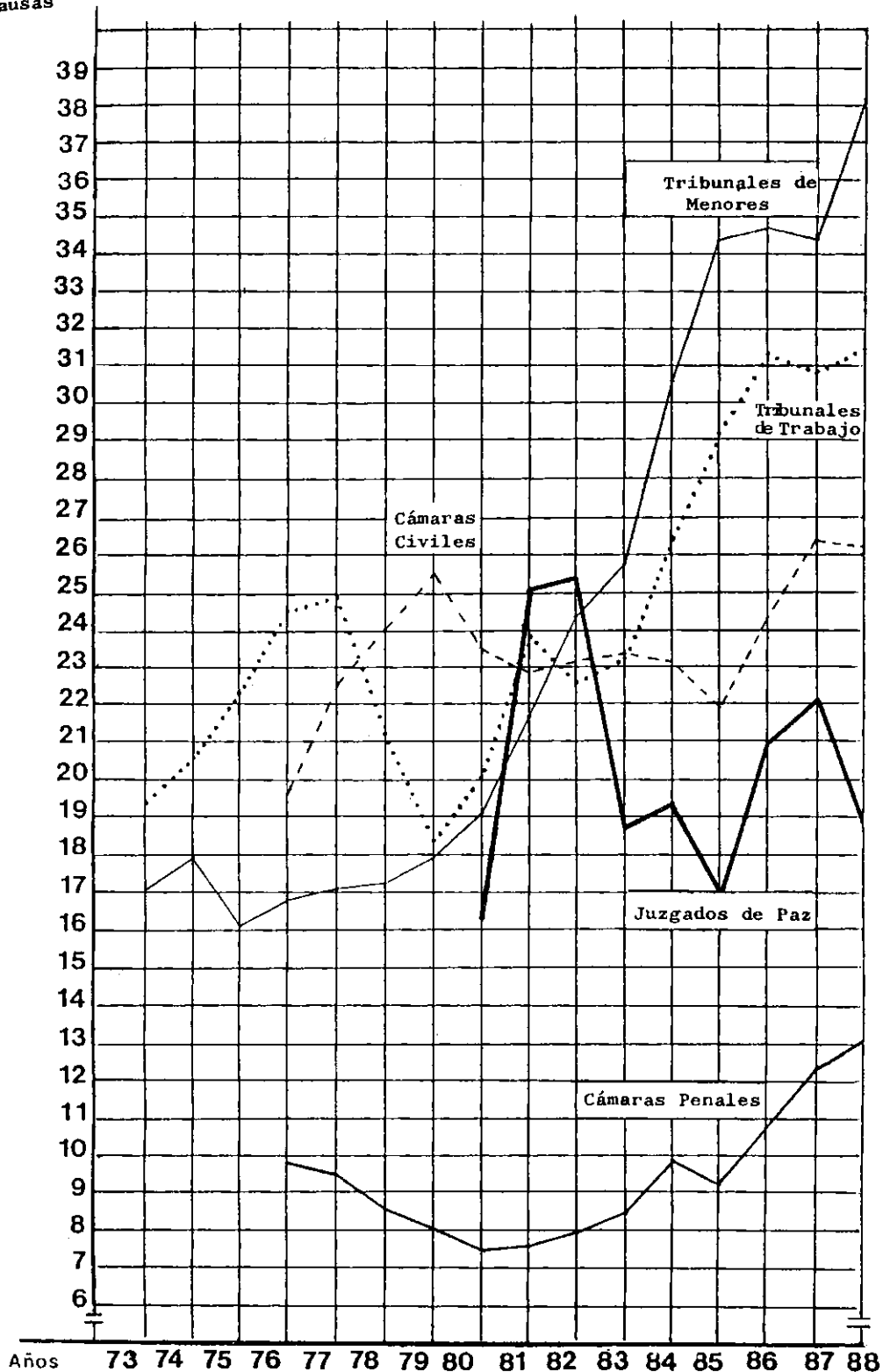
AÑO	Cámaras de Apelación			Juzgados			Tribunales		
	en lo Civil	en lo Penal	en lo Civil y Penal (*)	en lo Civil y Penal	en lo Penal (*)	de Menores	de Trabajo	Justicia de Paz	
1973	.	.	-	-	-	-	-	.	
1974	.	.	-3,0	-3,0	-3,5	5,0	6,7	.	
1975	.	.	-4,9	-4,9	-3,7	-10,1	7,7	.	
1976	-	-	1,5	1,5	-2,9	3,7	10,9	.	
1977	15,4	-2,0	7,1	7,1	-9,6	2,0	1,1	.	
1978	6,4	-9,7	10,8	10,8	-8,8	0,4	-14,7	.	
1979	6,8	-6,3	-9,5	-9,5	-5,4	4,7	-13,3	.	
1980	-7,7	-7,0	0,9	0,9	-2,7	6,3	8,9	-	
1981	-3,3	0,8	12,5	12,5	25,4	13,8	19,0	54,9	
1982	1,1	4,6	-8,8	-8,8	6,9	12,5	-5,2	1,1	
1983	1,0	6,9	-13,8	-13,8	13,0	5,9	3,0	-25,4	
1984	-1,0	16,9	-8,9	-8,9	21,3	18,6	13,3	2,7	
1985	-5,2	-6,9	-11,1	-11,1	14,2	12,3	10,2	-12,1	
1986	10,9	19,4	14,6	14,6	4,8	1,0	8,0	23,0	
1987	8,0	12,8	21,1	21,1	7,9	-0,9	-1,6	5,1	
1988	-0,1	4,9	-3,2	-3,2	14,8	10,8	1,8	-13,8	

(*) Se toma en conjunto el fuero Criminal y Correccional

Causas Iniciadas

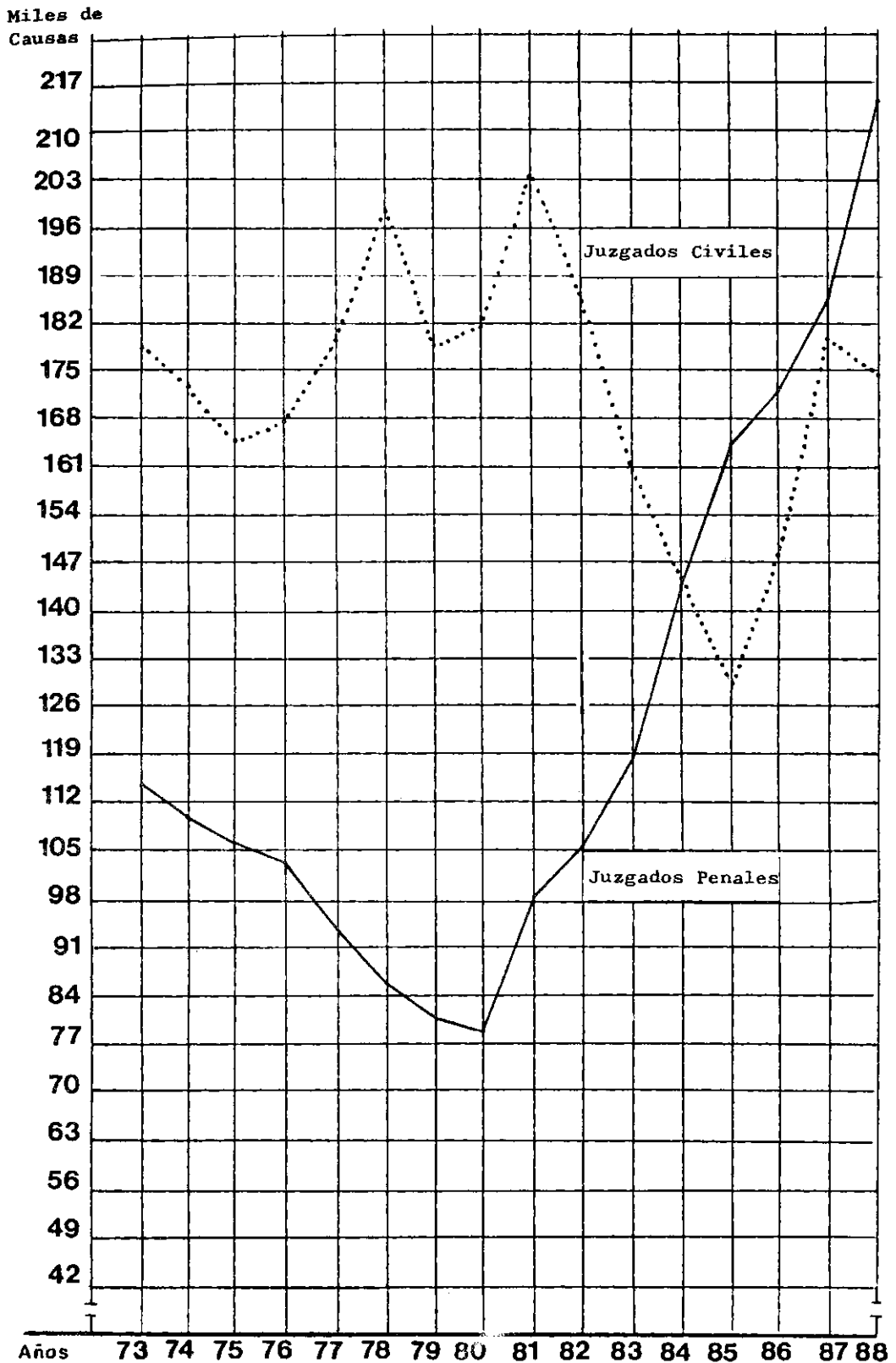
Resumen Años 1973-1988

Miles de Causas



Causas Iniciadas

Resumen Años 1973-1988



C A P I T U L O I I
S U P R E M A C O R T E D E J U S T I C I A
y
P R O C U R A C I O N G E N E R A L

SUPREMA CORTE DE JUSTICIA

AÑO 1988

A través de la Secretaría de Actuación ingresaron a la Suprema Corte 2.139 Recursos (5,1% más que en 1987). En los expedientes Civiles es donde se advierte el aumento mayor; en general las cifras pueden considerarse estables.-

Como Demandas Contencioso Administrativas tuvieron entrada por la Secretaría de Demandas Originarias, 560 expedientes. Además de ellos, 50 correspondieron a Demandas de Inconstitucionalidad. En el conjunto la recepción disminuyó el 13%, con respecto al año anterior.-

Los Conflictos de Poderes están incluidos en las cifras de Demandas Contencioso Administrativas.-

La Procuración General fue requerida para dictaminar en 1.414 expedientes (- 5,7% en relación a 1987). Aumentó la cantidad de causas Civiles y Penales, Sobreseimientos; y disminuyó el número de expedientes que provienen de Secretaría General.-

SUPREMA CORTE DE JUSTICIA

AÑO 1988

EXPEDIENTES INICIADOS Y JUICIOS PROMOVIDOS

<u>Secretaría de Actuación</u>	<u>Exptes. Entrados</u>
Civiles	544
Penales	535
Laborales	576
Recursos de Queja	290
Cuestiones de Competencia	133
Recursos de hecho	61
	<hr/>
	2.139

<u>Secretaría de Demandas Originarias</u>	<u>Juicios Promovidos</u>
Demandas Contencioso-Administrativas (*)	560
Demandas de Inconstitucionalidad	50
	<hr/>
	610

(*) Incluye Conflictos de Poderes

<u>Procuración General</u>	<u>Exptes. Entrados</u>
Penales	659
Civiles	154
Laborales	114
Inconstitucionalidad	16
Demandas Contencioso-Administrativas	5
Conflictos de Poder	12
Sobreseimientos	79
de Secretaría General	375
	<hr/>
	1.414

C A P I T U L O I I I

CAMARAS DE APELACION EN LO CIVIL Y COMERCIAL

CAMARAS DE APELACION EN LO CIVIL Y COMERCIAL

AÑO 1988

La cantidad de Recursos iniciados ante la totalidad de estas Cámaras ascendió a 26.266, cifra prácticamente sin variantes con la del año anterior.-

A nivel departamental, se advierten dos importantes disminuciones: San Nicolás (- 22,5%) y Lomas de Zamora (- 29,5%). En cuanto a incrementos el más destacable es el de Mar del Plata (+ 15,4%).-

El "promedio de expedientes por juez" marca el predominio de Mar del Plata y en menor proporción de La Plata y Morón (ver gráfico que acompaña este capítulo).-

Las sentencias (con voto individual de los Jueces) fueron algo inferiores a las del año anterior.-

Es de destacar que pese a que el Departamento Judicial Zárate-Campana funcionó, no contó con Cámaras de Apelación - durante el período que nos ocupa. Sí funcionaron las Cámaras de Pergamino y Necochea.-

Las materias predominantes en los recursos presentados, al igual que en años anteriores fueron "Daños y Perjuicios" y "Cobro Ejecutivo".-

CAMARAS DE APELACION EN LO CIVIL Y COMERCIAL

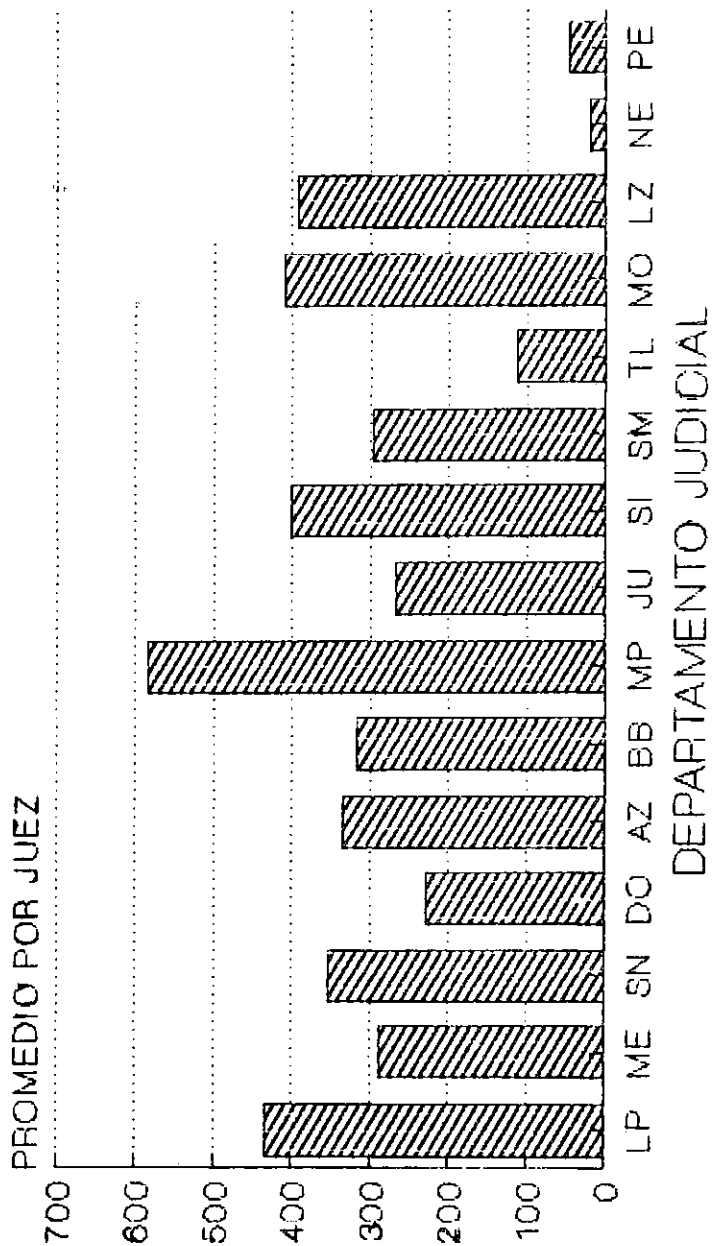
AÑO 1988

DEPARTAMENTO	EXPTES. INICIADOS		SENTENCIAS		
	TOTAL	Promedio por Juez	TOTAL	Promedio por Juez	JUECES
LA PLATA	6.067	433	1.409	101	14
MERCEDES	1.728	288	344	57	6
SAN NICOLAS	1.059	353	401	134	3
DOLORES	683	228	334	111	3
AZUL	998	333	232	77	3
BAHIA BLANCA	1.896	316	346	58	6
MAR DEL PLATA	3.504	584	893	149	6
JUNIN	805	268	291	97	3
SAN ISIDRO	2.404	401	576	96	6
SAN MARTIN	1.777	296	656	109	6
TRENQUE LAUQUEN	338	113	136	45	3
MORON	2.454	409	643	107	6
LOMAS DE ZAMORA	2.353	392	819	136	6
NECOCHEA	61	20	-	-	3 *
PERGAMINO	139	46	27	9	3 *
ZARATE-CAMPANA **	-	-	-	-	-
TOTAL	26.266	341	7.107	96	77

* Cámara única (Civil y Comercial, Criminal y Correccional).-
En Necochea comenzó a funcionar en Agosto.-

** En Zárate-Campaña la Cámara no funcionó en 1988.-

PROMEDIO DE CAUSAS 1988 CAMARA CIVIL Y COMERCIAL



MATERIAS DE LOS EXPEDIENTES INICIADOS
EN CAMARAS DE APELACION EN LO CIVIL
Y COMERCIAL
AÑO 1988

	Sentencias	Resoluciones	Apel. de honor.	TOTAL
Acción de Amparo	39	79	23	141
Alimentos	28	294	191	513
Apremio	13	139	262	414
Cobro de Alquileres	31	213	91	335
Cobro Ejecutivo	352	2.346	1.097	3.795
Cobro Hipotecario	13	167	51	231
Cobro de Pesos	561	435	460	1.456
Concurso Civil	27	157	217	401
Consignación	63	32	43	138
Cumplimiento de Contrato	234	162	156	552
Daños y Perjuicios	3.886	925	2.766	7.577
Desalojo	526	290	334	1.150
Disolución de Sociedad	36	46	27	109
División de Condominio	41	47	68	156
Divorcio Vincular	165	202	334	701
Separación Personal	20	77	102	199
Ejecución de Honorarios	8	139	96	243
Ejecución Prendaria	18	110	59	187
Ejecución Sentencia	12	35	46	93
Escrituración	118	131	145	394
Expropiación	35	31	49	115
Incidentes	88	635	287	1.010
Interdictos	21	64	24	109
Nulidad	42	61	42	145
Poseción Veinteañal	92	48	126	266
Quejas	29	422	4	455
Quiebras	31	148	95	274
Reivindicación	76	79	38	193
Rendición de Cuentas	28	39	17	84
Rescisión	36	17	23	76
Sucesión Ab Intestato	32	378	1.660	2.070
Sucesión Testamentaria	3	46	128	177
Otros Juicios	604	1.144	759	2.507
TOTAL	7.308	9.138	9.820	26.266

C A P I T U L O I V

CAMARAS DE APELACION EN LO PENAL
(CRIMINAL Y CORRECCIONAL)

CAMARAS DE APELACION EN LO CRIMINAL Y CORRECCIONAL

AÑO 1988

El total de Recursos fue 4,8% mayor que en 1987. Dolores y Junín fueron los Departamentos donde más se incrementaron (+ 52% y + 27% respectivamente). Bahía Blanca (- 27%) y Azul (- 10%) marcaron las mayores disminuciones.-

Los "promedios de Expedientes por juez" destacan la recepción de Azul, San Isidro y Junín. No funciona la Cámara de Apelación del Departamento Judicial Zárate- Campana.-

Las sentencias anuales (con voto individual) producidas por los 94 jueces que actuaron, determinan un promedio anual de 61 por cada uno de ellos.-

Las materias de causas predominantes fueron en los ingresos "con Sentencia": Robo y Lesiones Culposas y con "Resolución Interlocutoria": Habeas Corpus.-

Las sentencias dictadas en Juicios Orales fueron 99, que se discriminan así por Departamento Judicial:

La Plata = 8

Mercedes = 12

San Nicolás = 5

Dolores = 5

Azul = 6

Bahía Blanca = 11

Mar del Plata = 4

Junín = 3

San Isidro = 4

San Martín = 5

Trenque Lauquen = 6

Morón = 12

Lomas de Zamora = 18

Pergamino = -

Necochea = -

CAMARAS DE APELACION EN LO CRIMINAL Y CORRECCIONAL

AÑO 1988

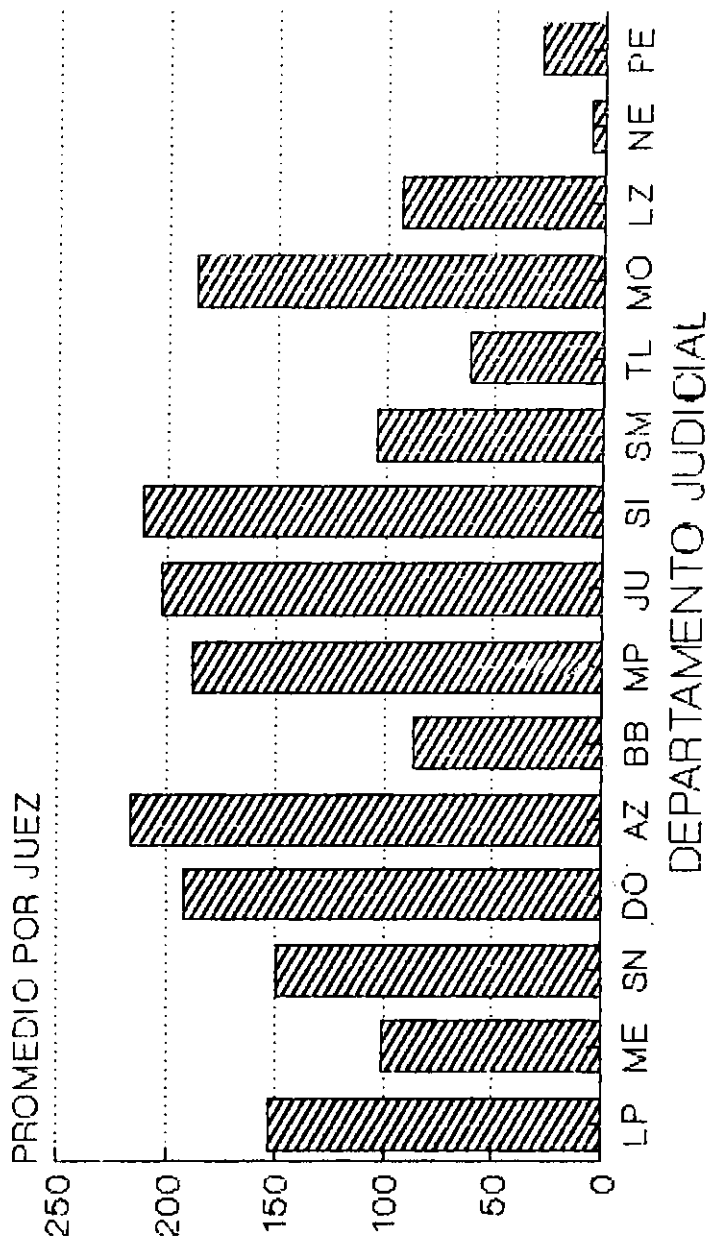
DEPARTAMENTO	EXPTES. INICIADOS		SENTENCIAS		JUECES
	TOTAL	Promedio por Juez	TOTAL	Promedio por Juez	
LA PLATA	1.984	153	576	44	13
MERCEDES	910	101	400	44	9
SAN NICOLAS	446	149	217	72	3
DOLORES	576	192	478	159	3
AZUL	649	216	333	111	3
BAHIA BLANCA	513	86	245	41	6
MAR DEL PLATA	1.694	188	590	65	9 *
JUNIN	606	202	263	88	3
SAN ISIDRO	1.898	211	688	76	9
SAN MARTIN	932	104	409	45	9
TRENQUE LAUQUEN	182	61	74	25	3
MORON	1.686	187	807	90	9
LOMAS DE ZAMORA	841	93	435	48	9
NECOCHEA	17	6	-	-	3 **
PERGAMINO	87	29	5	2	3 **
ZARATE-CAMPANA ***	-	-	-	-	-
TOTAL	13.021	139	5.520	61	94

* La Sala III comenzó a funcionar el 24/6/88.-

** Cámara única (Civil y Comercial y Criminal y Correccional).-
Necochea comenzó a funcionar en Agosto.-

*** La Cámara del Dto. Zárate-Campana no funcionó en 1988.-

PROMEDIO DE CAUSAS 1988 CAMARA CRIMINAL Y CORRECCIONAL



MATERIAS DE LOS EXPEDIENTES INICIADOS
EN CAMARAS DE APELACION EN LO CRIMINAL Y CORRECCIONAL

AÑO 1988

	Sentencias	Resoluciones	Apel. honorarios	TOTAL
Aborto	22	26	-	48
Abuso de Armas	72	40	-	112
Abuso Deshonesto	27	13	-	40
Amenazas	79	70	2	151
Apremios Ilegales	3	25	-	28
Asociación Ilícita	40	61	1	102
Atent. a la Lib. Indiv.	17	12	-	29
Calumnias e Injurias	41	19	5	65
Cheques	112	78	1	191
Daños	97	61	1	159
Defraudación	152	199	3	354
Encubrimiento	42	29	-	71
Estafa	147	167	2	316
Falsificación y Dest.Doc.	47	30	-	77
Falso Testimonio	27	17	-	44
Habeas Corpus	61	1.476	-	1.537
Homicidio	318	152	3	473
Homicidio Culposo	300	198	13	511
Hurto	499	310	4	813
Lesiones	517	273	1	791
Lesiones Culposas	844	466	19	1.329
Ley 13.944 (asist.Fam.)	41	29	-	70
Robo	1.293	567	5	1.865
Usurpación de Prop.	30	76	-	106
Violación	86	56	-	142
Otros	553	3.027	17	3.597
TOTAL	5.467	7.477	77	13.021

C A P I T U L O V

JUZGADOS EN LO CIVIL Y COMERCIAL

JUZGADOS EN LO CIVIL Y COMERCIAL

AÑO 1988

Representando una disminución del 3,2% sobre la base -- del año anterior, las causas sumaron 174.285.-

En el análisis por Departamento Judicial debe destacarse la situación que origina la creación de los nuevos Departamentos (Ley 10.470), con sede en Pergamino, Campana y Necochea que captan causas originadas en partidos que en años anteriores pertenecían a otras jurisdicciones. En este aspecto el Departamento más afectado es San Nicolás, que decrece en un 24,5%. También se destacan en la disminución: Pergamino y Tres Arroyos (con sede descentralizada en 1987), con registros de - 25% y - 33% respectivamente, Azul - 19,3%, Lomas de Zamora, Morón, Dolores, etc.-

En los promedios por Juez se destacan Mar del Plata, Lomas de Zamora y Morón como de mayor recepción individual por Juzgado.-

Las Sentencias (previo Llamamiento de Autos) fueron superiores a las de 1987 en un 13%.-

En cuanto a las materias de Causa, las de "Familia" aumentaron el 25% (sobre 1987), influidas por los casos de "Divorcio Vincular" y "Separación Personal". Conste que en estas cifras no están incluidas las "conversiones" de Sentencias anteriores de Divorcio (arts. 67 y 67 bis) a Divorcio Vincular, conversiones que en 1988 totalizaron 8.490. El motivo de su no consideración se basa en que esos Juicios ya se registraron en su oportunidad, al igual que sus Senten---

///

///

cias, y que en este caso se trata de un trámite más, en una causa ya iniciada.-

Informaciones y Venias Supletorias se publican en cuadro aparte.-

Al final del Capítulo se incluye una recopilación de materias de "Causas de Familia" y "Otras Materias Civiles y Comerciales" desde 1982 hasta 1988, con sus respectivos comentarios.-

JUZGADOS EN LO CIVIL Y COMERCIAL

AÑO 1988

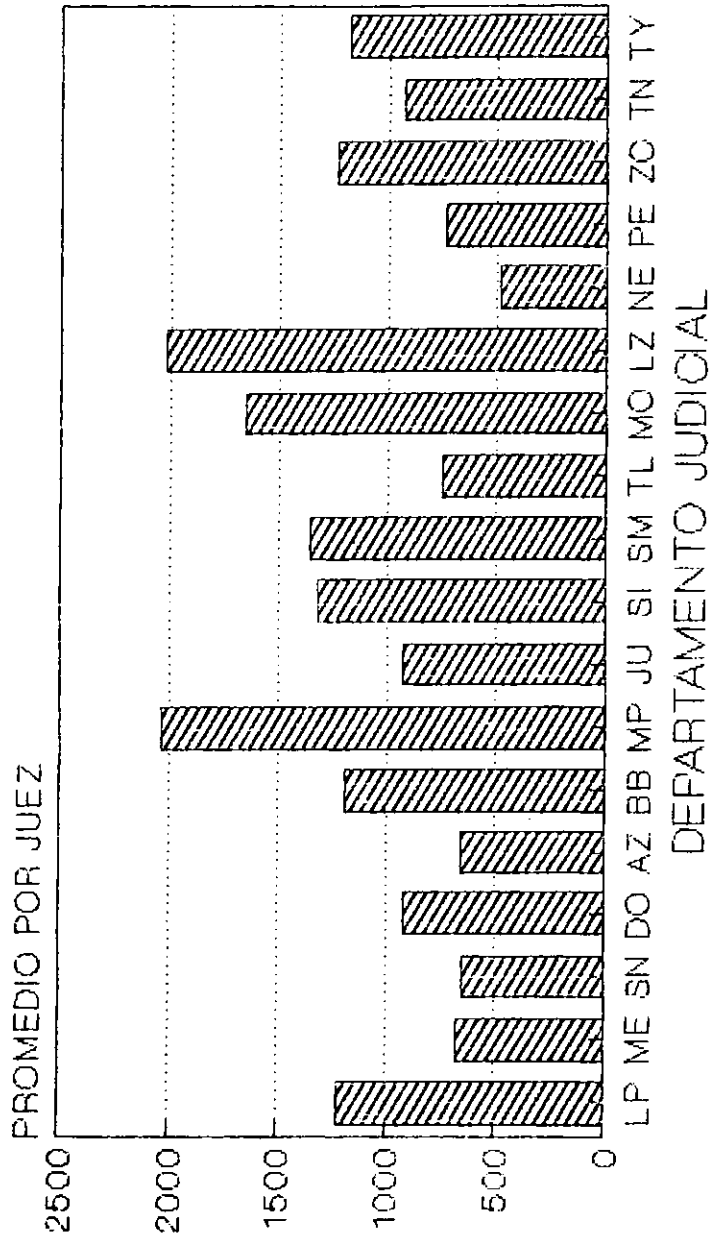
DEPARTAMENTO	CAUSAS INICIADAS		SENTENCIAS ***		
	TOTAL	Promedio por Juez	TOTAL	Promedio por Juez	JUECES
LA PLATA	32.839	1.216	3.764	139	27
MERCEDES	6.742	674	987	99	10
SAN NICOLAS	3.909	652	674	112	6
DOLORES	1.837	919	396	198	2 *
AZUL	2.614	654	487	122	4
BAHIA BLANCA	9.479	1.185	947	118	8
MAR DEL PLATA	20.371	2.037	2.085	209	10
JUNIN	3.687	922	597	149	4
SAN ISIDRO	18.407	1.315	1.538	110	14
SAN MARTIN	16.237	1.353	1.610	134	12
TRENQUE LAUQUEN	1.489	745	293	147	2
MORON	19.777	1.648	2.296	191	12
LOMAS DE ZAMORA	28.244	2.017	1.451	104	14
NECOCHEA	974	487	1	1	2 **
PERGAMINO	2.203	734	288	96	3
ZARATE-CAMPANA	2.459	1.230	470	235	2
TANDIL	1.845	923	120	60	2
TRES ARROYOS	1.172	1.172	280	280	1 *
TOTAL	174.285	1.291	18.284	135	135

* Funcionan con 2 Secretarías cada uno.-

** Funcionan desde Agosto.-

*** Sentencias definitivas, previo "llamamiento de autos".-

PROMEDIO DE CAUSAS 1988 JUZGADOS CIVILES Y COMERCIALES



C A U S A S D E F A M I L I A

AÑO 1988

DEPARTAMENTO	Adopción	Alimentos	Curatela	Divorcio Vincular	Separ. Pers. ción	Filia ción	Impug. Pater.	Insania	Intern.	Régimen Visitas	Patria Potestad	Tenencia Hijos	Tutela	TOTAL
LA PLATA	155	748	91	2.386	375	18	6	306	85	141	5	134	81	4.531
MERCEDES	26	91	9	555	87	2	1	104	77	18	-	50	30	1.050
SAN NICOLAS	30	97	1	350	28	5	3	37	13	12	1	31	9	617
DOLORES	10	26	7	180	23	-	-	28	28	8	-	24	3	337
AZUL	22	53	1	391	61	4	-	70	31	15	-	27	11	686
BAHIA BLANCA	74	145	19	822	88	5	-	73	23	43	2	61	24	1.379
MAR DEL PLATA	35	225	12	1.066	136	4	2	109	9	36	3	56	17	1.710
JUNIN	8	42	2	243	62	2	-	46	13	7	-	8	8	441
SAN ISIDRO	116	342	11	1.142	256	10	3	159	326	62	2	93	47	2.569
SAN MARTIN	108	396	11	1.185	122	9	1	114	145	66	1	139	54	2.351
TRENQUE LAUQUEN	15	15	4	184	18	-	-	25	3	-	1	5	8	278
MORON	139	574	28	1.853	347	11	4	152	530	100	2	156	82	3.978
LOMAS DE ZAMORA	97	684	13	1.902	347	14	1	275	294	107	6	139	66	3.945
PERGAMINO	12	33	1	191	34	1	3	33	14	7	-	15	5	349
ZARATE-CAMPANA	20	84	5	268	8	1	-	20	32	15	1	18	8	480
NECOCHEA	3	15	-	98	15	-	1	18	-	3	-	5	3	161
3 TOTAL	870	3.570	215	12.816	2.007	86	25	1.569	1.623	640	24	961	456	24.862

RESUMEN DE TODAS LAS MATERIAS CIVILES Y COMERCIALES

AÑO 1988

	Cantidad de Causas
<u>Materias "de Familia" (1)</u>	24.862
<u>Otras Materias Civiles y Comerciales:</u>	
Acción de Amparo	226
Acciones Posesorias	24
Apremios	27.072
Ausencia	168
Autorizaciones	425
Cesión de Créditos	5
Cobro de Alquileres	3.576
Cobro Ejecutivo	36.004
Cobro Hipotecario	698
Cobro Ordinario en Pesos	5.187
Concurso Civil	504
Consignación	356
Contestación de Estado	-
Convocatoria Acreedores	37
Cumplimiento de Contrato	982
Daños y Perjuicios	11.336
Declaración Incapacidad (Sordomudez)	87
Desalojo	5.170
Disolución de Sociedad	150
División de Condominio	295
Ejecución de Honorarios	2.701
Ejecución Prendaria	659
Ejecución Sentencia	835
Embargo e Inhibición	474
Escrituración	991
Expropiación	73
Incumplimiento de Contrato	118

Informaciones	2.435
Inhabilitación	164
Inscripción Declaración Testamentaria	49
Inscripción Registro Público de Comercio	120
Incidentes	4.800
Interdictos	300
Litis Expensas	37
Medianería	74
Mensura y Deslinde	2
Nulidad	264
Posesión Veinteañal	1.386
Petición de Herencia	24
Presunción de Fallecimiento	28
Protocolización	24
Quejas	8
Quiebras	667
Reivindicación	419
Rendición de Cuentas	136
Repetición	42
Rescisión	211
Restitución	144
Sucesión Ab Intestato	25.860
Sucesión Testamentaria	858
Sucesión Vacante	65
Verificación de Créditos	299
Otros Juicios	12.854
	<hr/>
TOTAL	174.285

(1) Detalladas en cuadro aparte.-

INFORMACIONES Y VENIAS SUPLETORIAS

AÑO 1988

	Informaciones Sumarias	Venias Supletorias	Regulación de Honorarios
LA PLATA	3.739	407	22
SAN ISIDRO	3.320	368	-
SAN MARTIN	4.493	405	-
MORON	7.410	863	-
LOMAS DE ZAMORA	5.315	387	-
PERGAMINO	395	2	-
TANDIL	249	29	-
TRES ARROYOS	187	-	-
TOTAL	25.108	2.461	22

Los Juzgados Civiles y Comerciales de los Departamentos o Sedes Judiciales que no se mencionan más arriba, no tramitan las Informaciones y Venias ya que son competencia de los Registros Públicos de Comercio y Juzgados de Paz (ver Capítulos XI y XII).-

Las "Regulaciones de Honorarios" que se incluyen en La Plata responden a la Ley 22.172.-

Estas tramitaciones, del cuadro precedente, no están incluidas en las cifras de Causas Iniciadas en Juzgados en lo Civil y Comercial de los Capítulos I, V, VIII, XIII y XV.-

CAUSAS DE FAMILIA

AÑOS 1982 a 1988

Esta recopilación de siete años de cifras de Causas de Familia demuestra la independencia de ellas con respecto al total de las Causas Civiles y Comerciales. Ello se comprueba en los porcentajes que representan (indicados al final del cuadro de página 43), los que oscilan entre el 7,66% y el 14,27%.-

Se hace evidente la influencia en ese aumento porcentual de los Divorcios en 1987 y 1988. En este aspecto debe aclararse que se trata de "causas nuevas" ya que las "Conversiones" de anteriores sentencias no están incluidas. Esas conversiones se indican al pie del cuadro estadístico de referencia.-

Es de destacar también el aumento de los juicios iniciados por Insania e Internación a partir de 1986.-

El resto de las materias no evidencia variaciones de importancia.-

Con respecto a las Adopciones, también pueden ser iniciadas ante los Tribunales de Menores, por lo cual el dato que aquí se da, es parcial en cuanto a la figura jurídica que constituye esta materia.-

CAUSAS DE FAMILIA

AÑOS 1982 a 1988

	1982	1983	1984	1985	1986	1987	1988
DIVORCIO:							
Art. 67	2.281	2.567	2.937	2.576	2.327	952	—
Art. 67 bis	4.218	4.874	5.871	5.276	4.903	1.908	—
Vincular	--	--	--	--	--	5.846	12.816
Separ. Person.	--	--	--	--	--	1.023	2.007
ALIMENTOS	3.233	3.569	3.437	3.371	3.260	3.231	3.570
REG. VISITAS	376	500	544	606	590	583	640
TENENCIA HIJOS	631	827	931	924	941	943	961
ADOPCION	947	1.065	1.032	908	886	823	870
CURATELA	146	179	162	115	257	294	215
FILIACION	52	23	35	41	56	59	86
IMPUG. PATER.	7	2	16	5	16	13	25
INSANIA	786	861	907	901	1.489	2.184	1.569
INTERN.	1.084	877	1.015	1.153	1.117	1.627	1.623
TUTELA	439	443	471	467	423	410	456
PATRIA POTESTAD	40	42	46	40	29	17	24
TOTAL	14.240	15.829	17.404	16.383	16.294	19.913	24.862
TOTAL CAUSAS CIVIL Y COMER.	185.772	160.144	145.930	129.747	148.628	180.022	174.285
%	7,66	9,88	11,93	12,63	10,96	11,06	14,27
Conversiones de Sent. de Divorcios						9.729	8.490

OTRAS MATERIAS CIVILES Y COMERCIALES

AÑOS 1982 a 1988

Se han resumido en el cuadro siguiente los objetos de - causa que representan las mayores cifras de iniciación. Esta selección de 15 materias (de un total de 66 en que se han -- clasificado el total de materias Civiles y Comerciales), tie- nen una representatividad altísima, la que sumada a las de - las Causas de Familia llega a constituir alrededor del 90% - del total de este fuero.-

El predominio de los juicios de "Cobros Ejecutivos", "A premios" y "Sucesiones Intestadas" es tan evidente que suma- das representan más del 50% del ingreso de causas. Con res-- pecto a "Cobros Ejecutivos" las cifras anuales han tenido va riantes considerables; al igual que los "Apremios" tuvieron disminución en 1983, 1984, 1985 y 1988. Y con respecto a las "Sucesiones" han permanecido en niveles más estables.

También son numerosos los juicios por "Daños y Perjuji-- cios" y "Desalojos", que han mantenido una tendencia estable en los años considerados.-

OTRAS MATERIAS CIVILES Y COMERCIALES

AÑOS 1982 a 1988

	1982	1983	1984	1985	1986	1987	1988
APREMIOS	22.909	20.437	14.656	12.527	25.590	28.458	27.072
COBRO DE ALQUIL.	4.120	2.851	1.828	1.684	2.055	3.238	3.576
COBRO EJECUTIVO	64.072	40.636	27.928	21.500	33.638	50.410	36.004
COB.ORDIN.PESOS	5.971	4.700	6.172	7.890	3.764	5.455	5.187
CUMP.de CONTRATO	1.157	1.296	1.221	1.112	999	957	982
DAÑOS Y PERJUIC.	11.070	11.958	11.664	10.762	10.492	10.814	11.336
DESALOJO	5.882	7.097	7.176	6.285	5.807	5.892	5.170
EJEC.HONORARIOS	1.800	1.884	2.088	1.731	2.272	2.523	2.701
EJEC.PRENDARIA	1.872	773	426	341	577	930	659
ESCRITURACION	1.430	1.582	1.624	1.334	1.254	1.031	991
INFORMACIONES	3.776	1.384	2.301	1.152	1.817	2.400	2.435
INCIDENTES	3.260	4.387	2.884	3.011	2.866	4.104	4.800
POSESION VEINT.	1.160	1.298	1.619	1.432	1.426	1.299	1.386
SUCES.INTESTADA	23.802	26.271	28.093	26.327	21.626	21.341	25.860
SUCES.TESTAMENT.	987	955	890	818	753	815	858
TOTAL	153.268	127.509	110.570	97.906	114.936	139.667	129.017
TOTAL CAUSAS CIVIL Y COMER.	185.772	160.144	145.930	129.747	148.628	180.022	174.285
	82,50	79,62	75,77	75,46	77,33	77,58	74,03

C A P I T U L O V I

Juzgados en lo Penal

(Criminal y Correccional)

JUZGADOS EN LO CRIMINAL Y EN LO CORRECCIONAL

AÑO 1988

Por primera vez puede apreciarse el movimiento anual de estos Juzgados en forma separada. Algunos habían comenzado a funcionar en los últimos meses de 1987, pero la mayor parte de ellos lo hizo en 1988. Se mantiene la excepción de Trenque Lauquen, donde aún no se ha separado la competencia Criminal de la Correccional (funcionaron dos Juzgados Penales).-

El aumento de las causas Criminales y Correccionales -- (en conjunto) fue del 14,8%.-

Las causas Criminales se incrementaron en un 38% y las Correccionales disminuyeron en un 4,5%. El factor determinante de esta reducción fue la menor cantidad de Apelaciones -- Contravencionales registradas.-

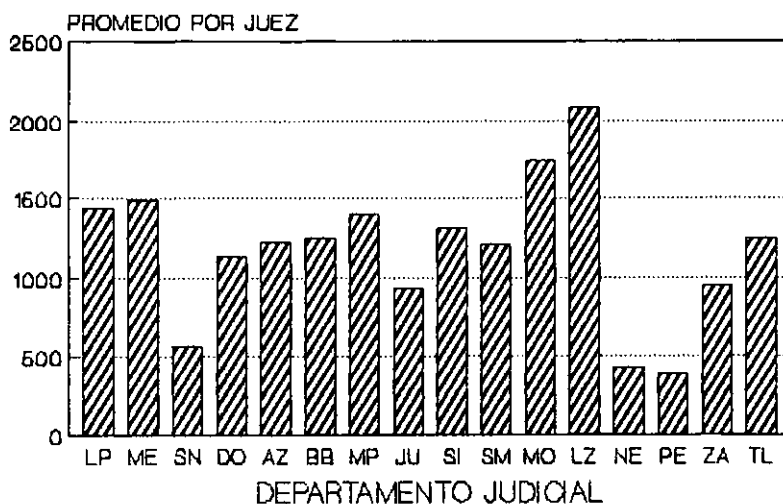
No funcionaron los Juzgados Criminales y Correccionales de Quilmes, por lo cual la cantidad de éstos órganos en 1988, fue de 78 de la competencia Criminal, 42 de la Correccional y 2 en lo Penal.-

Los "promedios de causas por Juez" en el fuero Criminal muestran los mayores valores en los Departamentos de Lomas de Zamora y Morón, y en el fuero Correccional los Departamentos de San Martín, San Isidro, Morón, Mar del Plata y Lomas de Zamora.-

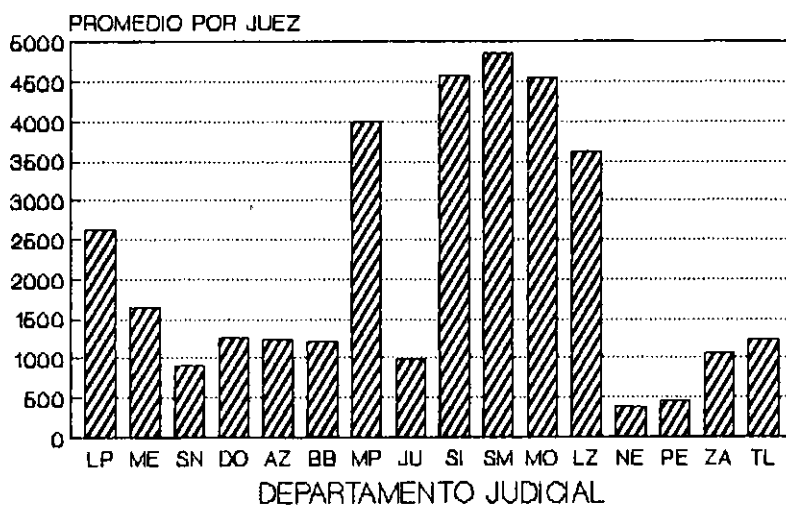
Superan ampliamente a los de los demás Departamentos -- (ver gráfico).-

La cantidad de Sentencias producidas, fue algo mayor -- que la del año anterior. No obstante el promedio de Sentencias por Juez disminuyó notablemente en relación a años anteriores (tengase en cuenta que la cantidad de Jueces se incrementó al doble). Como fin de este capítulo se hace una recopilación de las causas desde 1982 a 1988, por Materia y un comentario al respecto.-

PROMEDIO DE CAUSAS 1988 CRIMINALES, POR JUEZ



PROMEDIO DE CAUSAS 1988 CORRECCIONALES, POR JUEZ



RESUMEN DE TODAS LAS MATERIAS PENALES

AÑO 1988

	Cantidad de Causas		
	JUZGADOS		
	Crimin.	Correc.	Total
<u>I - DELITOS CONTRA LAS PERSONAS</u>			
Abandono de Persona	26	17	43
Aborto	352	28	380
Abuso de Armas	454	1.018	1.472
Agresión	25	219	244
Duelo	-	-	-
Homicidio	1.058	79	1.137
Homicidio Culposo	156	1.433	1.589
Lesiones	1.941	8.212	10.153
Lesiones Culposas	605	7.223	7.828
	<hr/>	<hr/>	<hr/>
	4.617	18.229	22.846
<u>II- DELITOS CONTRA EL HONOR</u>			
Calumnias e Injurias	7	138	145
<u>III- DELITOS CONTRA LA HONESTIDAD</u>			
Abuso Deshonesto	392	78	470
Adulterio	1	-	1
Corrupción	62	3	65
Estupro	61	6	67
Rapto	11	2	13
Ultraje al Pudor	2	5	7
Violación	1.043	26	1.069
	<hr/>	<hr/>	<hr/>
	1.572	120	1.692
<u>IV- DELITOS CONTRA EL ESTADO CIVIL</u>			
Matrimonio Ilegal	2	-	2
Supresión y Suposición Estado Civil	7	1	8
	<hr/>	<hr/>	<hr/>
	9	1	10

	Crimin.	Correc.	Total
<u>V - DELITOS CONTRA LA LIBERTAD</u>			
Amenazas	706	4.358	5.064
Apremios Ilegales	807	68	875
Atentado a la Libertad de Trabajo	5	3	8
Atentado a la Libertad Individual	377	16	393
Violación de Correspondencia	3	6	9
Violación de Domicilio	52	203	255
Violación de Secretos	2	5	7
	1.952	4.659	6.611
<u>VI- DELITOS CONTRA LA PROPIEDAD</u>			
Daños	368	3.598	3.966
Defraudación	3.222	325	3.547
Estafa	3.185	191	3.376
Extorsión	144	13	157
Hurto	6.168	45.117	51.285
Quiebra Fraudulenta	8	1	9
Robo	70.083	1.292	71.375
Secuestro	20	1	21
Sustracción de Documentos	5	4	9
Usura	14	3	17
Usurpación	118	1.355	1.473
	83.335	51.900	135.235
<u>VII- DELITOS CONTRA LA SEGURIDAD COMUN</u>			
Atentado a la Salud Pública	3	1	4
Ejercicio Ilegal de la Medicina	9	17	26
Incendio	293	527	820
	305	545	850
<u>VIII- DELITOS CONTRA LA TRANQUILIDAD PUBLICA</u>			
Apologfa del Crimen	-	-	-
Asociación Ilícita	169	31	200
Intimidación Pública	328	71	399
	497	102	599

	Crimin.	Correc.	Total
IX- <u>DELITOS CONTRA LA ADMINISTRACION PUBLICA</u>			
Abuso de Autoridad	15	29	44
Atentado a la Autoridad	72	118	190
Cohecho	27	4	31
Desacato	24	137	161
Desobediencia	21	57	78
Encubrimiento	174	362	536
Evasión	20	74	94
Exacciones Ilegales	27	17	44
Falsa Denuncia	57	45	102
Falso Testimonio	188	24	212
Malversación de Caudales Públicos	133	15	148
Prevaricato	3	-	3
Resistencia a la Autoridad	26	83	109
Usurpación de Autoridad, Títulos y Honores	11	83	94
Violación de Deberes de Funcionario Público	32	39	71
Violación de Documentos	5	-	5
Violación de Sellos	3	1	4
	838	1.088	1.926
X - <u>DELITOS CONTRA LA FE PUBLICA</u>			
Delitos Relacionados con Cheques	660	53	713
Falsificación y Destrucción de Documentos	294	35	329
Falsificación de Firmas	9	1	10
Falsificación de Sellos y Marcas	51	2	53
	1.014	91	1.105
XI- <u>OTROS</u>			
Amparo, Recurso de	23	25	48
Apelaciones Contravencionales	1.506	13.487	14.993
Habeas Corpus, Recurso de	857	630	1.487
Ley 11.723 (Prop. Intelectual)	21	2	23
Ley 13.944 (Incump. Deberes Asist. Familiar)	41	814	855
Suicidio	296	803	1.099
No definidos especialmente	12.606	11.731	24.337
	15.350	27.492	42.842
TOTAL GENERAL	109.496	104.365	213.861

APELACIONES CONTRAVENCIONALES ANTE LOS

JUZGADOS CORRECCIONALES

AÑO 1988

	Munici- pales	Policiales	Juegos Prohibidos	Otras	TOTAL
LA PLATA	105	2.080	606	1	2.792
MERCEDES	4	132	614	2	752
SAN NICOLAS	15	468	221	-	704
DOLORES	1	168	-	127	296
AZUL	18	70	25	-	113
BAHIA BLANCA	118	295	186	-	599
MAR DEL PLATA	175	73	-	24	272
JUNIN	2	114	107	7	230
SAN ISIDRO	32	885	628	-	1.545
SAN MARTIN	-	968	74	-	1.042
TRENQUE LAUQUEN	-	-	-	-	-
MORON	30	2.834	129	-	2.993
LOMAS DE ZAMORA	282	1.226	12	28	1.548
NECOCHEA	5	11	8	1	25
PERGAMINO	2	53	173	18	246
ZARATE-CAMPANA	1	165	147	17	330
TOTAL	790	9.542	2.930	225	13.487

MATERIAS DE CAUSAS PENALES
(Criminales y Correccionales)

AÑOS 1982 a 1988

Se desagregan en el cuadro siguiente, las cifras de las Causas Penales Iniciadas en la Provincia desde 1982 a 1988, de acuerdo al ordenamiento que se utiliza como base en las encuestas realizadas por el Departamento de Estadísticas, siguiendo los capítulos del Código Penal.-

Del análisis surge: que el capítulo que más incremento ha tenido es el de "Delitos Contra la Propiedad", y particularmente en la materia "Robo" que en los siete años considerados se incrementa de 22.874 a 71.375 (+ 212%). En cuanto a "Hurtos" el aumento fue del + 144%; "Ursupación de la Propiedad" (+ 203%) y "Daños" (+ 162%).-

Los demás capítulos no evidencian aumentos demasiado importantes. Algunas materias consideradas individualmente que pueden destacarse serían: "Abuso de Armas", "Lesiones", "Intimidación Pública" (esta última de movimiento variable) y -- "Daños". Pero no llegan a influir como las indicadas en el párrafo anterior.-

Tengase en cuenta, como detalle significativo que el incremento de causas de 1987 a 1988 de "Robos" y "Hurtos" suma 34.000 (21.000 y 13.000 respectivamente), mientras el crecimiento del total de Causas Penales fue de 27.500. Como corolario de ello, hubo materias que disminuyeron y una de ellas "Apelaciones Contravencionales" registró una merma de 12.600 expedientes. Esta materia que pasó a ser competencia de los / nuevos Juzgados en lo Correccional, ingresa a estos organos en grado de Apelación. Al investigar la disminución indicada se comprobó que muchos de esos Juzgados por razones de organización y/o recargo de tareas, no registraron el ingreso de esas causas.-

CAUSAS INICIADAS

	1982	1983	1984	1985	1986	1987	1988
DELITOS CONTRA LAS PERSONAS							
Abandono de persona	37	38	27	28	35	37	43
Aborto	373	365	335	342	382	322	380
Abuso de armas	456	587	801	1030	1102	1206	1472
Agresión	102	140	150	196	231	162	244
Duelo	---	---	---	---	---	---	---
Homicidio	571	613	735	825	854	1036	1137
Homicidio culposo	1598	1562	1618	1567	1485	1590	1589
Lesiones	4026	4699	7013	10525	11956	10256	10153
Lesiones culposas	5114	5359	6094	8350	9385	8623	7828

DELITOS CONTRA LA HONESTIDAD

Abuso deshonesto	310	376	416	412	467	437	470
Adulterio	4	2	4	4	5	2	1
Cohepción	62	69	58	49	54	52	65
Estupro	104	76	115	104	90	84	67
Rapto	9	13	48	10	9	7	13
Ultaje al pudor	1	4	1	8	12	6	7
Violación	832	844	896	1097	982	1058	1069

	1982	1983	1984	1985	1986	1987	1988
DELITOS CONTRA LA LIBERTAD							
Amenazas	865	1311	1978	3066	4012	4095	5064
Apremios ilegales	230	330	478	776	820	670	875
Atentado a la libertad de trabajo	1	3	16	33	36	10	8
Atentado a la libertad individual	308	324	452	327	343	222	393
Violación de correspondencia	2	12	8	4	7	13	9
Violación de domicilio	115	139	179	227	235	220	255
Violación de secretos	3	4	3	6	5	5	7

	1982	1983	1984	1985	1986	1987	1988
DELITOS CONTRA LA PROPIEDAD							
Daños	1514	2106	2863	3240	3497	3700	3966
Defraudación	2793	2710	2617	2795	2939	3326	3547
Estafa	1703	1771	1950	2354	2950	3359	3376
Extorsión	114	97	112	90	222	155	157
Hurto	21003	28261	32306	34555	34112	38330	51265
Quiebra fraudulenta	9	18	11	13	9	8	9
Robo	22874	29171	39162	43769	43128	50164	71375
Secuestro	46	86	62	14	21	15	21
Sustracción de documentos	3	3	3	5	8	13	9
Usura	16	13	6	11	38	39	17
Usurpación	486	687	1470	1207	1222	1313	1473

DELITOS CONTRA LA ADMINISTRACIÓN PÚBLICA	1982	1983	1984	1985	1986	1987	1988
Abuso de autoridad	42	25	49	50	44	45	44
Atentado a la autonomía	75	100	140	145	176	167	190
Cohecho	13	20	14	20	15	19	31
Desacato	81	70	92	165	138	167	161
Desobediencia	96	79	91	63	71	57	78
Encubrimiento	212	272	298	240	247	332	536
Evasión	12	17	31	48	51	66	94
Exacciones ilegales	35	35	24	16	45	42	44
Falsa denuncia	61	56	36	101	58	38	102
Falso testimonio	119	104	136	121	134	157	212
Malversación de caudales públicos	255	197	137	173	93	129	148
Prevaricato	6	3	8	2	1	2	3
Resistencia a la autoridad	41	134	88	100	113	113	109
Usurpación de autonomía, títulos y honores	40	38	46	50	51	35	94
Violación de deberes de Funcionario Público	35	28	34	30	30	23	71
Violación de documentos	2	3	5	8	9	3	5
Violación de sellos	19	1	4	10	4	---	4

	1982	1983	1984	1985	1986	1987	1988
DELITOS CONTRA EL HONOR							
<i>Calumnias e injurias</i>	63	90	70	85	72	98	145
DELITOS CONTRA EL ESTADO CIVIL							
<i>Matrimonio ilegal</i>	29	10	6	24	9	10	2
<i>Supresión y suposición de estado civil</i>	14	12	15	27	6	4	8
DELITOS CONTRA LA SEGURIDAD COMUN							
<i>Atentado salud pública</i>	2	----	2	3	5	1	4
<i>Ejercicio ilegal medicina</i>	73	55	33	22	23	22	26
<i>Incendio</i>	638	673	638	685	785	776	820
DELITOS CONTRA LA TRANQUILIDAD PUBLICA							
<i>Apología del crimen</i>	2	----	5	----	----	----	----
<i>Asociación ilícita</i>	296	248	243	233	256	187	200
<i>Intimidación pública</i>	25	64	227	866	417	256	399
DELITOS CONTRA LA FE PUBLICA							
<i>Delitos relacionados con cheques</i>	1396	1018	872	764	967	1284	713
<i>Falsificación y destrucción de documentos</i>	206	204	173	247	285	312	329
<i>Falsificación de firma</i>	19	12	13	12	13	17	10
<i>Falsificación de sellos y marcas</i>	20	53	27	5	25	15	53

	1982	1983	1984	1985	1986	1987	1988
OTROS							
Amparo, recurso	34	160	29	90	126	113	48
Apelesiones Contravenecionales	18814	16641	17463	20877	24561	27614	14993
Habeas corpus, recurso	2049	1452	3464	3345	2461	1368	1487
Ley 11.723 (propiedad intelectual)	12	9	3	3	5	25	23
Ley 13.944 (incumplimiento deberes asistencia familiar)	1065	1000	919	961	898	828	855
Suicidio	902	898	859	947	1097	1095	1099
OTROS NO DEFINIDOS	12732	13356	15988	17162	18715	20407	24337
TOTAL GENERAL	105219	118930	144269	164739	172659	186362	213861

C A P I T U L O V I I

TRIBUNALES DE MENORES

CAUSAS DE MENORES

AÑO 1988

Los Expedientes iniciados en 1988 sumaron para toda la Provincia 38.133; lo que representa un aumento de 10,8% más que en el año anterior.-

Se hace evidente en el caso del Departamento San Nicolás lo que afectó la creación de los Departamentos de Pergamino y Zárate-Campana, ya que disminuyeron sus causas en un 39%.-

Los aumentos de causas más destacados están en Azul (+ 33%), Lomas de Zamora (+ 21,4%), Bahía Blanca (+ 21,6%), Mercedes y Trenque Lauquen.-

En el promedio de Causas Iniciadas por Juez, los Tribunales de Lomas de Zamora y Mercedes son los de mayor recepción, (en Lomas de Zamora la Ley 10.714 creó un nuevo Tribunal que funciona desde Abril de 1989, por lo cual esos valores disminuirán presumiblemente en el año 1989). Morón, La Plata y San Martín también están alrededor de los 1.900 Expedientes anuales por Juez.-

La proporción en el total de Causas, de las competencias Asistencial-Civil y Penal se alteró con referencia a porcentajes sobre el total, aumentando la participación de estas últimas al 35,1%. Sobre el tema se incluye un cuadro estadístico con cifras 1982-1988.-

///

///

Las materias de Causas Penales del año 1988 en particular, demuestran aumentos fundamentalmente en Robos y Hurtos.

En cuanto a los Menores Internados (último cuadro del - Capítulo) puede destacarse un incremento del 8%, mayor proporcionalmente en los internados con causa Penal que en los de causa Asistencial.-

TRIBUNALES DE MENORES

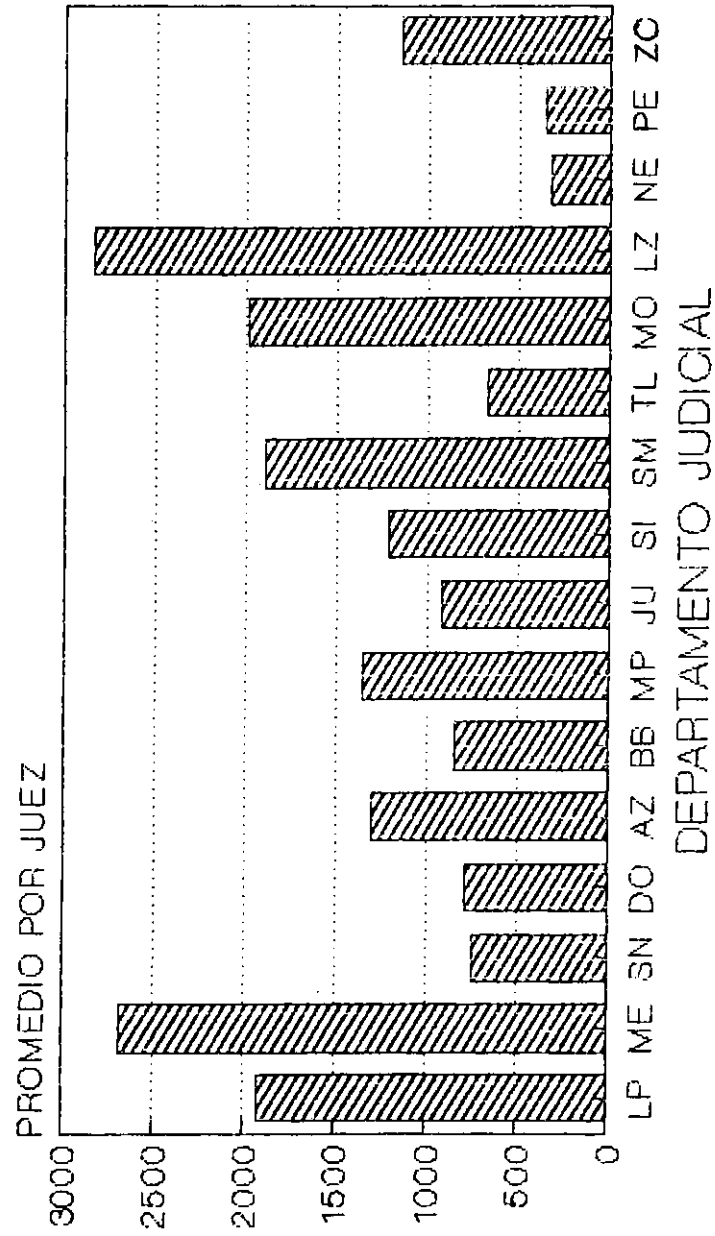
AÑO 1988

CAUSAS INICIADAS

DEPARTAMENTO	TOTAL	Promedio por Juez	ASISTEN- CIALES	PENALES	JUECES
LA PLATA	5.757	1.919	3.857	1.900	3
MERCEDES	2.684	2.684	1.780	904	1
SAN NICOLAS	745	745	518	227	1
DOLORES	783	783	471	312	1
AZUL	1.300	1.300	714	586	1
BAHIA BLANCA	1.691	846	818	873	2
MAR DEL PLATA	2.705	1.353	1.772	933	2
JUNIN	920	920	644	276	1
SAN ISIDRO	3.634	1.211	2.382	1.252	3
SAN MARTIN	3.783	1.892	2.405	1.378	2
TRENQUE LAUQUEN	669	669	346	323	1
MORON	5.961	1.987	3.922	2.039	3
LOMAS DE ZAMORA	5.679	2.840	3.633	2.046	2
NECOCHEA	322	322	294	28	1 *
PERGAMINO	356	356	267	89	1
ZARATE-CAMPANA	1.144	1.144	911	233	1
TOTAL	38.133	1.467	24.734	13.399	26

* Funciona desde Agosto.-

PROMEDIO DE CAUSAS 1988 TRIBUNALES DE MENORES



CAUSAS DE MENORES, POR MATERIA

AÑO 1988

	Causas	Menores Incluidos
I. <u>MATERIAS ASISTENCIALES</u>		
a) Orfandad, Salud, Seguridad, Educación, Moralidad	16.948	23.266
b) por Menores Víctimas de Delitos:		
Abuso Deshonesto	403	456
Aten. a la Libertad Indiv.	189	254
Corrupción	40	86
Estupro	54	62
Homicidio	148	164
Homicidio Culposo	195	224
Lesiones	1.523	1.804
Lesiones Culposas	1.405	1.732
Violación	638	728
Otros Delitos	1.980	2.379
Contravenciones	209	548
Subtotal (a y b)	23.732	31.703
c) Civiles		
Adopción	586	
Venias Supletorias	157	
Otras	257	
Subtotal	1.000	
II. <u>MATERIAS PENALES</u> (Menores autores)		
Abuso Deshonesto	22	30
Aborto	36	38
Accidente	26	36
Asociación Ilícita	235	496
Daños	462	854
Habeas Corpus	17	20
Homicidio	162	226
Homicidio Culposo	35	45
Hurto	3.329	4.624
Lesiones	860	1.316
Lesiones Culposas	205	264
Robo	5.994	8.991
Suicidio	38	41
Violación	172	299
Violación de domicilio	20	24
Otros	1.387	1.864
Faltas	194	252
Contravenciones	205	378
Subtotal	13.399	19.798
TOTAL GRAL.	===== <u>38.131</u> ====	

CAUSAS DE MENORES

ASISTENCIALES Y PENALES

AÑO 1988

	TOTAL	ASISTENCIALES	PENALES	% PENAL SOBRE TOTAL
1982	24.377	17.330	7.047	28,9
1983	25.817	18.521	7.296	28,3
1984	30.614	21.388	9.226	30,1
1985	34.382	23.716	10.666	31,0
1986	34.729	24.462	10.267	29,6
1987	34.418	23.632	10.786	31,3
1988	38.133	24.734	13.399	35,1

Las materias indicadas como "Asistenciales" incluyen aquellas que determinan causas: a) por Orfandad, Salud, Seguridad, Educación, Moralidad; b) por Menores Víctimas de Delitos y Contravenciones; c) Materias Civiles (como Adopción, Venias, etc.).-

Las materias "Penales" son las que originan causas de Menores autores de Delitos, Faltas o Contravenciones.-

Como se advierte en el Cuadro precedente las materias Penales se mantuvieron alrededor del 30% del total a través de los años, aumentándose en algunos puntos durante 1988.

al 31 de diciembre de 1988

	CON CAUSA PENAL					CON CAUSA ASISTENCIAL				TOTAL GENERAL
	Unidad Carcelaria	Instituto	Comisaría	TOTAL	Varones	Mujeres	Varones	Mujeres	TOTAL	
LA PLATA	10	47	19	76	68	8	505	507	1.012	1.088
MERCEDES	7	18	1	26	25	1	245	226	471	497
SAN NICOLAS	3	15	-	18	18	-	184	171	355	373
DOLORES	-	-	13	13	13	-	141	168	309	322
AZUL	4	24	-	28	28	-	215	240	455	483
BAHIA BLANCA	2	9	2	13	13	-	345	496	841	854
MAR DEL PLATA	15	41	13	69	61	8	256	308	564	633
JUNIN	-	1	2	3	3	-	91	135	226	229
SAN ISIDRO	20	50	15	85	72	13	181	313	494	579
SAN MARTIN	37	29	22	88	80	8	159	185	344	432
TRENQUE LAUQUEN	2	4	-	6	6	-	115	137	252	258
MORON	32	168	26	226	222	4	631	633	1.264	1.490
LOMAS DE ZAMORA	1	101	3	105	105	-	749	672	1.421	1.526
NECOCHEA	-	3	-	3	3	-	13	15	28	31
PERGAMINO	-	8	-	8	8	-	4	10	14	22
ZARATE-CAMPANA	-	24	-	24	24	-	29	22	51	75
TOTAL	133	542	116	791	749	42	3.863	4.238	8.101	8.892

C A P I T U L O V I I I

CAUSAS INICIADAS POR PARTIDO

-Civiles y Comerciales

-Penales

-de Menores

CAUSAS INICIADAS POR PARTIDO

AÑO 1988

Esta desagregación geográfica se realiza anualmente para los fueros "Civil y Comercial", "Penal" y "de Menores". - En el capítulo X figura la correspondiente a los Tribunales de Trabajo y en el capítulo XI la que atañe a los Juzgados de Paz.-

En este capítulo se siguió manteniendo la denominación "Penal", incluyendo allí tanto las Causas Criminales, como -- las Correccionales, por razones de orden técnico y para ser comparativo con otros años.-

El funcionamiento de los cuatro nuevos Departamentos Judiciales (Ley 10.470), de los que funcionaron tres en 1988 - (Pergamino y Zárate-Campana desde el 11 de enero y Necochea desde el 23 de agosto), modifica la jurisdicción geográfica de San Nicolás y en menor grado las de Mar del Plata, San Isidro y Mercedes.-

En el caso de los partidos que corresponden al nuevo Departamento Judicial Necochea, van a figurar también en Mar del Plata, con las cifras que allí se originaron hasta que - funcionó la nueva Sede.-

En el Departamento Judicial La Plata todavía figuran -- los tres Partidos que componen el Departamento Judicial Quilmes (Quilmes, Berazategui y Florencio Varela) ; esta nueva sede no funcionó en 1988. Para calcular el movimiento del futuro Departamento Quilmes bastará con sumar las cifras de los tres partidos mencionados. Para evaluar lo que sería el Departamento Judicial Necochea, si su funcionamiento hubiera / sido anual completo, basta con adicionar las cifras del mismo con la de los partidos de Necochea, Lobería y San Cayetano que se incluyen en Mar del Plata.-

DEPARTAMENTO JUDICIAL LA PLATA

AÑO 1988

	CIVIL	%	PENAL	%	MENORES	%
Berazategui	1.951	5,9	2.106	7,0	718	12,5
Berisso	401	1,2	963	3,2	295	5,1
Brandsen	150	0,5	177	0,6	34	0,6
Cañuelas	154	0,5	421	1,4	50	0,9
Ensenada	336	1,0	728	2,4	185	3,2
Florencio Varela	2.089	6,4	2.324	7,7	678	11,8
General Paz	29	0,1	92	0,3	13	0,2
La Plata	18.044	54,9	15.334	50,9	2.153	37,4
Lobos	187	0,6	244	0,8	29	0,5
Magdalena	96	0,3	269	0,9	53	0,9
Monte	75	0,2	178	0,6	38	0,7
Quilmes	8.969	27,3	6.297	20,9	1.219	21,2
Roque Pérez	40	0,1	61	0,2	22	0,4
Saladillo	122	0,4	183	0,6	101	1,7
San Vicente	196	0,6	748	2,5	169	2,9
TOTAL	32.839	100,0	30.125	100,0	5.757	100,0

Berazategui, Florencio Varela y Quilmes integran el Departamento Judicial Quilmes (Ley 10.470).-

DEPARTAMENTO JUDICIAL MERCEDES

AÑO 1988

	CIVIL	%	PENAL	%	MENORES	%
Alberdi	81	1,2	121	1,0	15	0,5
Bragado	279	4,1	512	4,1	139	5,2
Carmen de Areco	53	0,8	211	1,7	21	0,8
Chivilcoy	449	6,7	887	7,1	149	5,6
General Las Heras	40	0,6	136	1,1	28	1,0
General Rodriguez	264	3,9	1.256	10,0	305	11,4
Luján	771	11,4	1.237	9,9	237	8,8
Marcos Paz	95	1,4	426	3,4	106	3,9
Mercedes	2.441	36,2	1.307	10,4	293	10,9
Moreno	1.054	15,6	4.245	33,9	820	30,6
Navarro	75	1,1	139	1,1	30	1,1
Nueve de Julio	352	5,2	696	5,6	121	4,5
Salto	212	3,2	420	3,3	83	3,1
San Andrés de Giles	160	2,4	201	1,6	40	1,5
San Antonio de Areco	113	1,7	286	2,3	42	1,6
Suipacha	56	0,8	65	0,5	32	1,2
25 de Mayo	247	3,7	379	3,0	77	2,9
Otros Partidos	-	-	-	-	146	5,4
TOTAL	6.742	100,0	12.524	100,0	2.684	100,0

DEPARTAMENTO JUDICIAL SAN NICOLAS

AÑO 1988

	CIVIL	%	PENAL	%	MENORES	%
Baradero	133	3,4	561	12,6	78	10,5
Bartolomé Mitre	183	4,7	303	6,8	51	6,8
Capitán Sarmiento	53	1,3	170	3,8	18	2,4
Ramallo	148	3,8	524	11,8	70	9,4
San Nicolás	3.165	81,0	2.217	49,8	388	52,1
San Pedro	227	5,8	675	15,2	140	18,8
TOTAL	3.909	100,0	4.450	100,0	745	100,0

DEPARTAMENTO JUDICIAL DOLORES

AÑO 1988

	CIVIL	%	PENAL	%	MENORES	%
Ayacucho	80	4,4	77	1,6	16	2,1
Castelli	45	2,4	90	1,9	23	2,9
Chascomús	231	12,6	369	7,7	72	9,2
De la Costa	308	16,8	1.753	36,4	253	32,3
Dolores	693	37,7	954	19,8	160	20,4
General Belgrano	83	4,5	276	5,7	62	7,9
General Guido	8	0,4	39	0,8	8	1,0
General Lavalle	12	0,7	42	0,9	11	1,4
General Madariaga	88	4,8	170	3,5	49	6,3
Maipú	70	3,8	137	2,8	17	2,2
Pila	4	0,2	45	0,9	1	0,1
Pinamar	59	3,2	356	7,4	40	5,1
Tordillo	4	0,2	49	1,0	6	0,8
Villa Gesell	152	8,3	462	9,6	40	5,1
Otros Partidos	-	-	-	-	25	3,2
TOTAL	1.837	100,0	4.819	100,0	783	100,0

DEPARTAMENTO JUDICIAL AZUL

AÑO 1988

	CIVIL	%	PENAL	%	MENORES	%
Azul	814	18,2	1.506	30,5	263	20,3
Bolívar	400	9,0	344	7,0	198	15,2
General Alvear	38	0,8	80	1,6	21	1,6
General Lamadrid	67	1,5	92	1,9	30	2,3
Juárez	119	2,7	218	4,4	48	3,7
Laprida	92	2,1	155	3,1	60	4,6
Las Flores	166	3,7	170	3,4	35	2,7
Olavarría	780	17,5	1.085	22,0	273	21,0
Rauch	97	2,2	162	3,3	38	2,9
Tandil *	1.845	41,4	1.033	21,0	296	22,8
Tapalqué	41	0,9	88	1,8	25	1,9
Otros Partidos	-	-	-	-	13	1,0
TOTAL	4.459	100,0	4.933	100,0	1.300	100,0

* Sede independiente para el Fuero Civil y Comercial.-

DEPARTAMENTO JUDICIAL BAHIA BLANCA

AÑO 1988

	CIVIL	%	PENAL	%	MENORES	%
Bahía Blanca	8.186	76,9	4.540	61,6	976	57,7
Coronel Dorrego	112	1,1	168	2,3	29	1,7
Coronel Pringles	79	0,7	264	3,6	47	2,8
Coronel Rosales	313	2,9	577	7,8	180	10,7
Coronel Suárez	156	1,5	315	4,3	64	3,8
González Chaves *	31	0,3	132	1,8	34	2,0
Monte Hermoso	22	0,2	123	1,7	12	0,7
Patagones	54	0,5	228	3,1	60	3,5
Puan	86	0,8	68	0,9	16	0,9
Saavedra	85	0,8	177	2,4	11	0,7
Tornquist	318	3,0	67	0,9	15	0,9
Tres Arroyos *	1.141	10,7	495	6,7	153	9,0
Villarino	68	0,6	213	2,9	94	5,6
TOTAL	10.651	100,0	7.367	100,0	1.691	100,0

* Sede en Tres Arroyos para el Fuero Civil y Comercial.-

DEPARTAMENTO JUDICIAL MAR DEL PLATA

AÑO 1988

	CIVIL	%	PENAL	%	MENDRES	%
Balcarce	208	1,0	336	2,1	111	4,1
General Alvarado	136	0,7	391	2,4	78	2,9
General Pueyrredón	19.722	96,8	14.906	91,1	2.374	87,8
Lobería *	24	0,1	32	0,2	11	0,4
Mar Chiquita	37	0,2	113	0,7	27	1,0
Necochea *	232	1,1	564	3,4	99	3,6
San Cayetano *	12	0,1	15	0,1	5	0,2
TOTAL	20.371	100,0	16.357	100,0	2.705	100,0

* Desde agosto integran el Departamento Judicial Necochea.-

DEPARTAMENTO JUDICIAL JUNIN

AÑO 1988

	CIVIL	%	PENAL	%	MENORES	%
Chacabuco	419	11,4	516	13,5	92	10,0
General Arenales	206	5,6	166	4,3	44	4,8
General Pinto	137	3,7	240	6,3	63	6,8
General Viamonte	98	2,6	221	5,8	77	8,4
Junín	2.338	63,4	1.721	44,9	388	42,2
Leandro N. Alem	102	2,8	266	6,9	80	8,7
Lincoln	279	7,6	408	10,7	84	9,1
Rojas	108	2,9	293	7,6	71	7,7
Otros Partidos	-	-	-	-	21	2,3
TOTAL	3.687	100,0	3.831	100,0	920	100,0

DEPARTAMENTO JUDICIAL SAN ISIDRO

AÑO 1988

	CIVIL	%	PENAL	%	MENORES	%
Pilar	443	2,4	2.151	7,6	500	13,7
San Fernando	2.540	13,8	2.630	9,3	461	12,7
San Isidro	9.342	50,8	11.832	41,9	1.171	32,2
Tigre	2.099	11,4	4.315	15,3	914	25,2
Vicente Lopez	3.979	21,6	7.195	25,5	588	16,2
Islas	4	-	113	0,4	-	-
TOTAL	18.407	100,0	28.236	100,0	3.634	100,0

DEPARTAMENTO JUDICIAL SAN MARTIN

AÑO 1988

	CIVIL	%	PENAL	%	MENORES	%
General San Martín	9.794	60,3	8.604	39,3	1.257	33,2
General Sarmiento	3.717	22,9	6.711	30,6	1.632	43,2
Tres de Febrero	2.726	16,8	6.601	30,1	894	23,6
TOTAL	16.237	100,0	21.916	100,0	3.783	100,0

DEPARTAMENTO JUDICIAL TRENQUE LAUQUEN

AÑO 1988

	CIVIL	%	PENAL	%	MENORES	%
Adolfo Alsina	87	5,8	132	5,3	21	3,1
Carlos Casares	109	7,3	220	8,8	40	6,0
Carlos Tejedor	43	2,9	133	5,3	28	4,2
Daireaux	73	4,9	184	7,4	59	8,8
General Villegas	114	7,7	267	10,7	30	4,5
Guaminí	76	5,1	136	5,5	49	7,3
Hipólito Yrigoyen	58	3,9	90	3,6	24	3,6
Pehuajó	307	20,6	349	14,0	99	14,8
Pellegrini	83	5,6	101	4,1	21	3,1
Rivadavia	69	4,6	168	6,8	46	6,9
Salliqueló	44	3,0	77	3,1	22	3,3
Trenque Lauquen	409	27,5	576	23,1	179	26,8
Tres Lomas	17	1,1	58	2,3	18	2,7
Otros Partidos	-	-	-	-	33	4,9
TOTAL	1.489	100,0	2.491	100,0	669	100,0

DEPARTAMENTO JUDICIAL MORON

AÑO 1988

	CIVIL	%	PENAL	%	MENORES	%
Matanza	7.072	35,8	17.286	44,2	2.972	49,8
Merlo	1.901	9,6	5.817	14,9	1.084	18,2
Morón	10.804	54,6	15.981	40,9	1.828	30,7
Otros Partidos	-	-	-	-	77	1,3
TOTAL	19.777	100,0	39.084	100,0	5.961	100,0

DEPARTAMENTO JUDICIAL LOMAS DE ZAMORA

AÑO 1988

	CIVIL	%	PENAL	%	MENORES	%
Almirante Brown	3.210	11,4	5.234	16,8	1.110	19,6
Avellaneda	3.567	12,6	6.112	19,6	867	15,3
Esteban Echeverría	2.367	8,4	2.933	9,4	758	13,3
Lanús	9.031	32,0	6.737	21,6	1.166	20,5
Lomas de Zamora	10.069	35,6	10.159	32,6	1.778	31,3
TOTAL	28.244	100,0	31.175	100,0	5.679	100,0

DEPARTAMENTO JUDICIAL NECOCHEA

AÑO 1988

	CIVIL	%	PENAL	%	MENORES	%
Lobería	163	16,7	97	11,9	26	8,1
Necochea	811	83,3	653	80,2	288	89,4
San Cayetano	-	-	64	7,9	8	2,5
TOTAL	974	100,0	814	100,0	322	100,0

DEPARTAMENTO JUDICIAL PERGAMINO

AÑO 1988

	CIVIL	%	PENAL	%	MENORES	%
Colón	64	2,9	261	15,2	85	23,9
Pergamino	2.139	97,1	1.457	84,8	271	76,1
TOTAL	2.203	100,0	1.718	100,0	356	100,0

DEPARTAMENTO JUDICIAL ZARATE - CAMPANA

AÑO 1988

	CIVIL		PENAL	%	MENORES	%
Campana	672	27,3	1.040	25,9	274	24,0
Escobar	750	30,5	1.204	29,9	293	25,6
Exaltación de la Cruz	89	3,6	507	12,6	50	4,4
Zárate	948	38,6	1.202	29,9	523	45,7
Otros Partidos	-	-	68	1,7	4	0,3
TOTAL	2.459	100,0	4.021	100,0	1.144	100,0

C A P I T U L O IX

CAUSAS INICIADAS POR MES

CAUSAS INICIADAS POR MES

AÑO 1988

Los registros mensuales del año 1988, se publican a continuación como un elemento más de análisis.-

No ha contribuido, esta información, a través de los años, a definir estacionalidades claras; es decir que no se han mantenido a través del tiempo determinados meses de mayor frecuencia de ingreso de causas, en cada fuero.-

No obstante lo manifestado precedentemente, se sigue elaborando la información que puede ser útil para alguna clase de investigación en el futuro.-

De la observación de las cifras mensuales de 1988, se concluye en que las mayores frecuencias aparecen en:

- Cámaras de Apelación en lo Civil y Comercial: Noviembre;
- Cámaras de Apelación en lo Criminal y Correccional: Febrero y Noviembre;
- Juzgados en lo Civil y Comercial: Setiembre;
- Juzgados en lo Criminal y Correccional: Abril;
- Tribunales de Menores: Setiembre y Marzo;
- Tribunales de Trabajo: Setiembre.-

En general puede agregarse que las cifras mensuales, son bastante homogéneas entre sí, en cada fuero, con las lógicas excepciones de los meses de Enero y Julio (afectados por las ferias Judiciales).-

C A U S A S I N I C I A D A S P O R M E S

AÑO 1988 - TOTAL DE PROVINCIA

	<u>CAMARAS</u>			<u>JUZGADOS</u>		<u>TRIBUNALES</u>	
	En lo Civil y Comercial	En lo Crim. y Correc.	Civiles y Comerciales	Criminales y Correc.	de Menores	de Trabajo	
ENERO	10	177	73	13.926	2.516	—	
FEBRERO	2.535	1.297	16.059	15.905	3.251	2.946	
MARZO	2.690	1.065	15.529	16.523	3.541	3.213	
ABRIL	2.233	1.106	14.200	20.692	3.390	2.892	
MAYO	2.403	1.258	16.498	18.331	3.212	2.912	
JUNIO	2.450	1.190	15.087	18.424	3.243	2.634	
Total 1er. Semestre	12.321	6.093	77.446	103.801	19.153	14.597	
JULIO	1.507	803	11.988	17.149	2.726	2.343	
AGOSTO	2.405	1.247	16.707	18.444	3.153	3.161	
SETIEMBRE	2.657	1.259	18.331	18.688	3.572	3.361	
OCTUBRE	2.433	1.153	14.949	18.916	3.015	2.630	
NOVIEMBRE	2.806	1.279	17.086	17.558	3.280	2.754	
DICIEMBRE	2.137	1.187	17.778	19.305	3.232	2.624	
Total 2do. Semestre	13.945	6.928	96.839	110.060	18.978	16.873	
TOTAL DEL AÑO	26.266	13.021	174.285	213.861	38.131	31.470	

C A P I T U L O X
TRIBUNALES DE TRABAJO

TRIBUNALES DE TRABAJO

AÑO 1988

Las causas originadas en los 42 Tribunales de Trabajo - que funcionaron en la Provincia en este año, totalizaron -- 31.470. Es mínima la diferencia con las cifras de 1987 (+ 1,8%). Individualmente, son de destacar importantes aumentos en Tandil (+ 54%) y San Nicolás (+ 55%), y visibles disminuciones en Tres Arroyos (- 26,6%), Bragado (- 17%), Olavarría (- 13%), Dolores y Mar del Plata.-

Desde fines de Agosto funciona el nuevo Tribunal de Necochea que tomó dos partidos de Tres Arroyos (Necochea y San Cayetano) y uno de Mar del Plata (Iobería).-

Los Tribunales creados por la Ley 10.516 en Lanús y San Justo no actuaron en 1988 (ni durante el 1º Semestre de 1989).-

Los promedios de causas por Tribunal demuestran, como - en años anteriores, los mayores registros en Mar del Plata, San Isidro, San Martín y Lomas de Zamora.-

Las sentencias producidas decrecieron en 1988, determinando un promedio de 62 de estas resoluciones por cada Juez.-

Sin mayores variantes se presentaron las Materias de Causas. Al respecto de ellas se presentan: el cuadro anual 1988 y a continuación una recopilación de los motivos más importantes, en los últimos 7 años.-

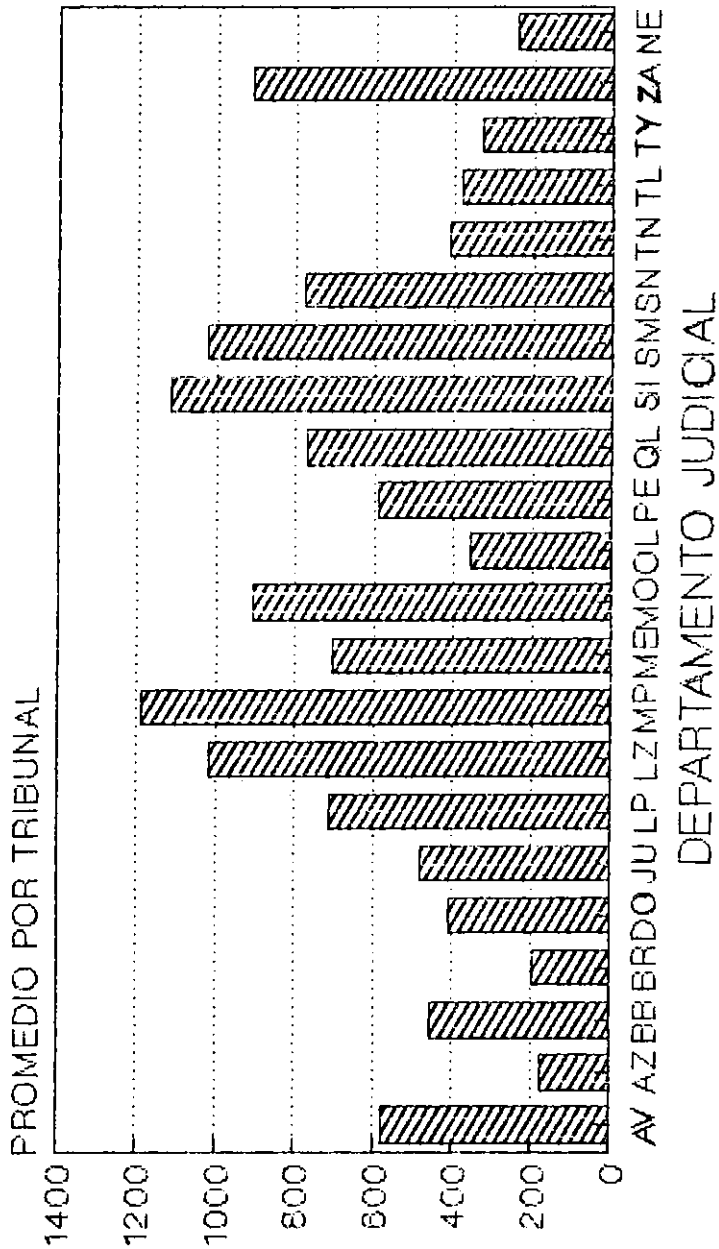
Finalizando el capítulo, se incluyen los 42 cuadros -- "Por Partido" correspondientes; uno por cada Tribunal.-

AÑO 1988

	CAUSAS INICIADAS				SENTENCIAS		
	Nº Trib.	TOTAL	Por Trib.	Laboral	Rural	TOTAL	Por Juez
Avellaneda	3	1.736	579	1.736	-	699	78
Azul	1	175	175	173	2	79	26
Bahía Blanca	2	914	457	895	19	310	52
Bragado	1	196	196	196	-	85	28
Dolores	1	408	408	398	10	148	49
Junín	1	481	481	464	17	104	35
La Plata	3	2.132	711	2.122	10	508	56
Lomas de Zamora	4	4.063	1.016	4.062	1	1.165	97
Mar del Plata	2	2.374	1.187	2.367	7	894	149
Mercedes	1	705	705	701	4	100	33
Morón	5	4.542	908	4.542	-	835	54
Olavarría	1	358	358	356	2	133	44
Pergamino	1	590	590	575	15	197	66
Quilmes	3	2.312	771	2.312	-	709	79
San Isidro	3	3.345	1.115	3.341	4	600	67
San Martín	4	4.092	1.023	4.089	3	600	50
San Nicolás	1	776	776	769	7	144	48
Tandil	1	410	410	407	3	93	31
Trenque Lauquen	1	379	379	371	8	121	40
Tres Arroyos	1	329	329	319	10	78	26
Zárate	1	912	912	912	-	178	59
Necochea	1	241	241	237	4	5	2
Lanús *	-	--	--	--	-	--	-
San Justo *	-	--	--	--	-	--	-
TOTAL	42	31.470	749	31.344	126	7.785	62

* No funcionan todavía.-

PROMEDIO DE CAUSAS 1988 TRIBUNALES DE TRABAJO



TRIBUNALES DEL TRABAJO

CAUSAS INICIADAS POR MATERIA

AÑO 1988

	<u>Cantidad de Causas</u>
Accidente de Trabajo	2.966
Antigüedad	302
Aportes Obra Social	2.182
Aportes Previsionales	56
Aportes Sindicales	523
Consignación	75
Daños y Perjuicios	587
Desalojo	42
Despido	16.627
Diferencia Sueldos *	2.942
Diferencia Indemnización	399
Ejecuciones	339
Enfermedad	326
Enfermedad Accidente	1.440
Enfermedad Profesional	274
Fondo desempleo ley 17.258	280
Homologación	171
Horas Extras	63
Indemnización ley 9.688	735
Indemnización por muerte	93
Indemnización por preaviso	119
Salarios por incapacidad	46
Salarios por suspensión	38
Otras Laborales	719
Causas Rurales	126
T O T A L	<u>31.470</u>

* Dif. de Sueldos, Reajuste Salarios, Salarios Caídos.-

TRIBUNALES DE TRABAJO

PRINCIPALES MATERIAS DE CAUSAS 1982-1988

	1982	1983	1984	1985	1986	1987	1988
Accidentes de Trabajo	1.385	1.446	1.963	2.189	2.278	2.592	2.966
Aportes Obra Social	1.286	2.044	2.498	2.596	2.476	2.618	2.073
Aportes Sindicales	782	685	756	655	771	591	523
Daños y Perjuicios	503	454	899	486	425	530	587
Despidos	12.132	12.692	14.155	15.974	15.858	16.059	16.627
Diferencia de Sueldos	1.997	2.236	2.129	2.681	5.033	3.610	2.942
Enfermedad-Accidente	662	478	555	526	650	1.023	1.440
Indem. Ley 9.688	252	192	248	413	554	581	735
Subtotal	18.999	20.227	23.203	25.520	28.045	27.604	27.893
TOTAL	22.620	23.292	26.387	29.072	31.410	30.905	31.470
% sobre el Total	84,0	87,9	87,9	87,8	89,3	89,3	88,6

TRIBUNALES DE TRABAJO: AVELLANEDA

AÑO 1988

PARTIDO	Total	%	Laboral	Rural
Avellaneda	1.736	100,0	1.736	-
TOTAL	1.736	100,0	1.736	-

TRIBUNALES DE TRABAJO: AZUL

AÑO 1988

PARTIDO	Total		Laboral	Rural
Azul	153	87,4	152	1
Las Flores	19	10,9	19	-
Rauch	3	1,7	2	1
TOTAL	175	100,0	173	2

TRIBUNALES DE TRABAJO: BAHIA BLANCA

AÑO 1988

PARTIDO	Total	%	Laboral	Rural
Bahía Blanca	794	86,9	788	6
Coronel Dorrego	9	1,0	8	1
Coronel Pringles	17	1,9	17	-
Coronel Rosales	45	4,9	45	-
Monte Hermoso	1	0,1	1	-
Patagones	12	1,3	11	1
Puán	2	0,2	2	-
Saavedra	9	1,0	4	5
Tornquist	10	1,1	8	2
Villarino	15	1,6	11	4
<hr/>				
TOTAL	914	100,0	895	19

TRIBUNAL DE TRABAJO: BRAGADO

AÑO 1988

PARTIDO	Total		Laboral	Rural
Alberti	7	3,6	7	-
Bragado	82	41,8	82	-
Nueve de Julio	75	38,3	75	-
25 de Mayo	32	16,3	32	-
<hr/>				
TOTAL	196	100,0	196	-

TRIBUNAL DE TRABAJO: DOLORES

AÑO 1988

PARTIDO	Total		Laboral	Rural
Ayacucho	3	0,7	3	-
Castelli	8	2,0	5	3
Chascomús	90	22,1	87	3
De la Costa	100	24,5	100	-
Dolores	70	17,2	67	3
Gral. Belgrano	12	2,9	12	-
Gral. Guido	-	-	-	-
Gral. Lavalle	5	1,2	5	-
Gral. Madariaga	19	4,7	18	1
Maipú	5	1,2	5	-
Pila	1	0,2	1	-
Pinamar	23	5,6	23	-
Tordillo	-	-	-	-
Villa Gesell	70	17,2	70	-
Otros Partidos	2	0,5	2	-
<hr/>				
TOTAL	408	100,0	398	10

TRIBUNAL DE TRABAJO: JUNIN

AÑO 1988

PARTIDO	Total		Laboral	Rural
Chacabuco	67	13,9	66	1
Gral. Arenales	19	3,9	16	3
Gral. Pinto	23	4,8	22	1
Gral. Viamonte	34	7,1	33	1
Junín	262	54,5	259	3
Leandro N. Alem	10	2,1	7	3
Lincoln	28	5,8	27	1
Rojas	26	5,4	22	4
Otros Partidos	12	2,5	12	-
TOTAL	481	100,0	464	17

TRIBUNALES DE TRABAJO: LA PLATA

AÑO 1988

PARTIDO	Total	%	Laboral	Rural
Berisso	21	1,0	21	-
Brandsen	19	0,9	19	-
Cañuelas	42	2,0	41	1
Ensenada	45	2,1	45	-
General Paz	9	0,4	9	-
La Plata	1.839	86,2	1.830	9
Lobos	45	2,1	45	-
Magdalena	28	1,3	28	-
Monte	6	0,3	6	-
Roque Pérez	15	0,7	15	-
Saladillo	10	0,5	10	-
San Vicente	53	2,5	53	-
<hr/>				
TOTAL	2.132	100,0	2.122	10

TRIBUNALES DE TRABAJO: LOMAS DE ZAMORA

AÑO 1988

PARTIDO	Total	%	Laboral	Rural
Almirante Brown	357	8,8	357	-
Esteban Echeverría	509	12,5	509	-
Lanús	1.304	32,1	1.304	-
Lomas de Zamora	1.890	46,5	1.889	1
Otros Partidos	3	0,1	3	-
TOTAL	4.063	100,0	4.062	1

TRIBUNALES DE TRABAJO: MAR DEL PLATA

AÑO 1988

PARTIDO	Total	%	Laboral	Rural
Balcarce	77	3,3	76	1
Gral. Alvarado	29	1,2	24	5
Gral. Pueyrredón	2.266	95,5	2.265	1
Lobería *	-	-	-	-
Mar Chiquita	1	-	1	-
Otros Partidos	1	-	1	-
TOTAL	2.374	100,0	2.367	7

* Desde Agosto pasa al Tribunal de Necochea.-

TRIBUNAL DE TRABAJO: MERCEDES

AÑO 1988

PARTIDO	Total		Laboral	Rural
Carmen de Areco	16	2,3	16	-
Chivilcoy	78	11,1	78	-
Gral. Las Heras	4	0,6	4	-
Gral. Rodríguez	56	7,9	56	-
Luján	147	20,9	147	-
Marcos Paz	17	2,4	17	-
Mercedes	117	16,6	117	-
Moreno	185	26,2	185	-
Navarro	14	2,0	10	4
San Andrés de Giles	12	1,7	12	-
Suipacha	3	0,4	3	-
Otros Partidos	56	7,9	56	-
TOTAL	705	100,0	701	4

TRIBUNALES DE TRABAJO: MORON

AÑO 1988

PARTIDO	Total		Laboral	Rural
Matanza	1.958	43,1	1.958	-
Merlo	307	6,8	307	-
Morón	2.277	50,1	2.277	-
<hr/>				
TOTAL	4.542	100,0	4.542	-

TRIBUNAL DE TRABAJO: OLAVARRIA

AÑO 1988

PARTIDO	Total		Laboral	Rural
Bolivar	13	3,6	13	-
Coronel Suárez	20	5,6	20	-
Gral. Alvear	4	1,1	4	-
Gral. Lamadrid	3	0,8	3	-
Laprida	2	0,6	2	-
Olavarría	315	88,0	313	2
Tapalqué	1	0,3	1	-
<hr/>				
TOTAL	358	100,0	356	2

TRIBUNAL DE TRABAJO: PERGAMINO

AÑO 1988

PARTIDO	Total		Laboral	Rural
Bartolomé Mitre	18	3,0	18	-
Capitán Sarmiento	22	3,7	22	-
Colón	11	1,9	11	-
Pergamino	495	83,9	480	15
Salto	44	7,5	44	-
San Antonio de Areco	-	-	-	-
<hr/>				
TOTAL	590	100,0	575	15

TRIBUNALES DE TRABAJO: QUILMES

AÑO 1988

PARTIDO	Total	%	Laboral	Rural
Berazategui	352	15,2	352	-
Florencio Varela	252	10,9	252	-
Quilmes	1.708	73,9	1.708	-
<hr/>				
TOTAL	2.312	100,0	2.312	-

TRIBUNALES DE TRABAJO: SAN ISIDRO

AÑO 1988

PARTIDO	Total	%	Laboral	Rural
Escobar	133	4,0	133	-
Pilar	128	3,8	128	-
San Fernando	174	5,2	174	-
San Isidro	1.885	56,3	1.882	3
Tigre	374	11,2	374	-
Vicente López	651	19,5	650	1
<hr/>				
TOTAL	3.345	100,0	3.341	4

TRIBUNALES DE TRABAJO: SAN MARTIN

AÑO 1988

PARTIDO	Total		Laboral	Rural
Gral. San Martín	3.106	75,9	3.103	3
Gral. Sarmiento	486	11,9	486	-
Tres de Febrero	500	12,2	500	-
<hr/>				
TOTAL	4.092	100,0	4.089	3

TRIBUNAL DE TRABAJO: SAN NICOLAS

AÑO 1988

PARTIDO	Total		Laboral	Rural
Ramallo	16	2,1	16	-
San Nicolás	689	88,8	682	7
San Pedro	71	9,1	71	-
<hr/>				
TOTAL	776	100,0	769	7

TRIBUNAL DE TRABAJO: TANDIL

AÑO 1988

PARTIDO	Total		Laboral	Rural
Tandil	409	99,8	406	3
Otros Partidos	1	0,2	1	-
<hr/>				
TOTAL	410	100,0	407	3

TRIBUNAL DE TRABAJO: TRENQUE LAUQUEN

AÑO 1988

PARTIDO	Total		Laboral	Rural
Adolfo Alsina	3	0,8	3	-
Carlos Casares	32	8,4	31	1
Carlos Tejedor	10	2,6	10	-
Daireaux	22	5,8	21	1
Gral. Villegas	22	5,8	22	-
Guaminí	10	2,6	9	1
Hipólito Yrigoyen	9	2,4	9	-
Pehuajó	101	26,7	99	2
Pellegrini	26	6,9	25	1
Rivadavia	14	3,7	13	1
Salliqueló	7	1,8	7	-
Trenque Lauquen	111	29,3	110	1
Tres Lomas	12	3,2	12	-
<hr/>				
TOTAL	379	100,0	371	8

TRIBUNAL DE TRABAJO: TRES ARROYOS

AÑO 1988

PARTIDO	Total	%	Laboral	Rural
Gonzalez Chaves	2	0,6	2	-
Juárez	6	1,8	6	-
Necochea *	11	3,4	10	1
San Cayetano *	1	0,3	1	-
Tres Arroyos	309	93,9	300	9
<hr/>				
TOTAL	329	100,0	319	10

* Desde Agosto pasan al Tribunal de Necochea.-

TRIBUNAL DE TRABAJO: ZARATE

AÑO 1988

PARTIDO	Total		Laboral	Rural
Baradero	90	9,9	90	-
Campana	395	43,3	395	-
Exaltación de la Cruz	30	3,3	30	-
Zárate	395	43,3	395	-
Otros Partidos	2	0,2	2	-
<hr/>				
TOTAL	912	100,0	912	-

TRIBUNAL DE TRABAJO: NECOCHEA

AÑO 1988

PARTIDO	Total		Laboral	Rural
Lobería	-	-	-	-
Necochea	241	100,0	237	4
San Cayetano	-	-	-	-
TOTAL	241	100,0	237	4

C A P I T U L O X I
JUSTICIA DE PAZ LETRADA

Juzgados de Paz Letrados

Año 1988

Un total de 18.982 expedientes se iniciaron en los Juzgados de Paz que funcionaron durante 1988. Ello significa una disminución del 13,8% con respecto al año anterior.

El funcionamiento de los nuevos Departamentos Judiciales de Zárate-Campana y Necochea (el primero desde Enero y / el de Necochea desde el 23 de Agosto), determinó el cese de los Juzgados de Paz que existían en esos Partidos.

Con la aplicación de la ley 10.571 (que está comenzando a implementarse en el 2º semestre de 1989), la competencia y la infraestructura que detentaba este fuero hasta el 1º semestre de 1989, sufrirán sustanciales modificaciones.

En los cuadros estadísticos que se agregan en este capítulo, se hace referencia al movimiento de Causas y Otras Tramitaciones que competen a cada uno de estos órganos Judiciales.

En cuanto a la materia de los Juicios Iniciados se incluye (a continuación) una recopilación desde 1983 y hasta / 1988 de las principales materias que los motivaron. Puede / verse allí la preeminencia de tres materias: Sucesiones, Cobros Ejecutivos y Apremios; cuya sumatoria determinó en todos los años considerados, más del 80% del total de los expedientes iniciados.

En 1988, las otras actuaciones de estos Juzgados, que / les competen por el art. 63 inc. 11,12 y 13 de la ley 5.827 (según texto de la ley 9.682), determinaron: aumentos en "Certificaciones de firmas", "Autenticaciones de Copias" y "Otras diligencias judiciales" y disminución en "Informaciones Sumarias".

JUSTICIA DE PAZ LETRADA

PRINCIPALES MATERIAS DE CAUSA 1982-1988

	1983	1984	1985	1986	1987	1988
Procesos Ejecutivos	5.510	3.330	2.668	5.252	6.609	4.366
Sucesiones	5.340	6.550	6.169	5.246	5.167	5.822
Apremios	3.901	5.191	4.688	5.882	4.510	3.695
M.Cautelares Menores	1.023	1.037	949	853	1.180	978
Benef.Lit.s/ Gastos	**	484	401	574	739	753
Fijación Alimentos	**	635	598	628	763	725
Autoriz.Matrimonio	**	423	408	504	625	647
Inscrip.Nacimiento	**	636	34	582	787	641
Sub-Total	15.774	18.286	15.915	19.521	20.380	17.627
TOTAL	18.870	19.381	17.033	20.951	22.023	18.982
% s/ el Total	83,6	94,4	93,4	93,2	92,5	92,9
** No se tuvieron en cuenta esas materias para la recopilación en este año.-						

JUZGADOS DE PAZ, AÑO 1988.

TOTAL ANUAL POR DEPARTAMENTO

* DEPARTAMENTOS	* Total * * Inici *	* Infor * * Sumar *	* Certi * * Firme *	* Auten * * Docum *	* Notif * * Dilig *	

* LA PLATA	* 1501 *	* 2347 *	* 72569 *	* 92357 *	* 6790 *	
* MERCEDES	* 4563 *	* 5488 *	* 150361 *	* 230996 *	* 27997 *	
* SAN NICOLAS	* 1392 *	* 1796 *	* 45132 *	* 70162 *	* 8373 *	
* DOLORES	* 1984 *	* 1599 *	* 37072 *	* 45170 *	* 8506 *	
* AZUL	* 2093 *	* 1320 *	* 41381 *	* 75933 *	* 11273 *	
* BAHIA BLANCA	* 1614 *	* 3689 *	* 81111 *	* 139364 *	* 9193 *	
* MAR del PLATA	* 1071 *	* 1527 *	* 29343 *	* 48452 *	* 4203 *	
* JUNIN	* 1674 *	* 1308 *	* 51051 *	* 78903 *	* 9327 *	
* SAN ISIDRO	* 274 *	* 567 *	* 7510 *	* 9705 *	* 3535 *	
* TRENQUE LAUQUEN	* 1494 *	* 2456 *	* 46824 *	* 90973 *	* 8651 *	
* PERGAMINO	* 150 *	* 135 *	* 6309 *	* 17619 *	* 1484 *	
* ZARATE-CAMPANA	* 490 *	* 817 *	* 14237 *	* 19915 *	* 4130 *	
* VECOMEA	* 562 *	* 173 *	* 24074 *	* 31566 *	* 3423 *	

* TOTALES	* 13982 *	* 23224 *	* 606979 *	* 951115 *	* 106390 *	

JUZGADOS DE PAZ, AÑO 1933.

TOTAL ANUAL POR PARTIDO

DEPARTAMENTO JUDICIAL: LA PLATA

* PARTIDOS	* Total * * Inici *	* Infor * * Sumar *	* Certi * * Firna *	* Auten * * Docum *	* Notif * * Dilig *
* BRANDSEN	* 170 *	* 143 *	* 5092 *	* 13440 *	* 640 *
* CAÑUELAS	* 35 *	* 206 *	* 26938 *	* 25697 *	* 849 *
* GENERAL PAZ	* 114 *	* 50 *	* 5923 *	* 8114 *	* 280 *
* LOBOS	* 393 *	* 224 *	* 12923 *	* 10087 *	* 1209 *
* MAGDALENA	* 37 *	* 276 *	* 2391 *	* 2503 *	* 359 *
* MONTE	* 147 *	* 835 *	* 3591 *	* 10680 *	* 393 *
* ROQUE PEREZ	* 103 *	* 41 *	* 4780 *	* 3089 *	* 276 *
* SALADILLO	* 323 *	* 118 *	* 7386 *	* 12489 *	* 1029 *
* SAN VICENTE	* 213 *	* 453 *	* 3495 *	* 6258 *	* 1750 *
* TOTALES	* 1601 *	* 2347 *	* 72569 *	* 92357 *	* 6793 *

JUZGADOS DE PAZ, AÑO 1988.

TOTAL ANUAL POR PARTIDO

DEPARTAMENTO JUDICIAL: MERCEDES

 * PARTIDOS * Total * Infor * Certi * Auten * Notif *
 * * Inici * Sunar * Firna * Docum * Dilig *

* ALBERTI	* 82 *	* 114 *	* 7153 *	* 15002 *	* 414 *
* BRAGADO	* 334 *	* 318 *	* 25677 *	* 49480 *	* 1321 *
* CARMEN DE ARECO	* 64 *	* 71 *	* 1255 *	* 5845 *	* 363 *
* CHIVILCOY	* 475 *	* 418 *	* 15930 *	* 27267 *	* 2530 *
* GENERAL LAS HERAS	* 146 *	* 75 *	* 4460 *	* 3997 *	* 372 *
* GENERAL RODRIGUEZ	* 388 *	* 373 *	* 8912 *	* 11767 *	* 1767 *
* LUJAN	* 431 *	* 565 *	* 14890 *	* 27222 *	* 4026 *
* MARCOS PAZ	* 147 *	* 211 *	* 4933 *	* 5907 *	* 835 *
* MORENO	* 1016 *	* 2131 *	* 7335 *	* 8509 *	* 8266 *
* NAVARRO	* 107 *	* 40 *	* 4229 *	* 5455 *	* 335 *
* 9 DE JULIO	* 468 *	* 261 *	* 14495 *	* 16178 *	* 2046 *
* SALTO	* 264 *	* 345 *	* 13245 *	* 17179 *	* 2373 *
* SAN ANDRES DE GILES	* 149 *	* 65 *	* 12175 *	* 11784 *	* 641 *
* SAN ANTONIO DE ARECO	* 134 *	* 191 *	* 6908 *	* 16931 *	* 622 *
* SUJIPACHA	* 69 *	* 121 *	* 3467 *	* 1935 *	* 342 *
* 25 DE MAYO	* 243 *	* 189 *	* 5287 *	* 6538 *	* 1094 *

 * TOTALES * 4563 * 5482 * 150361 * 230996 * 27997 *

JUZGADOS DE PAZ, AÑO 1983.

TOTAL ANUAL POR PARTIDO

DEPARTAMENTO JUDICIAL: SAN NICOLAS

* PARTIDOS	* Total * * Inici *	* Infor * * Sunar *	* Certi * * Firna *	* Auten * * Docum *	* Notif * * Dilig *
* BARADERO	* 313 *	* 273 *	* 9955 *	* 14336 *	* 1364 *
* BARTOLOME MITRE	* 180 *	* 197 *	* 9630 *	* 15322 *	* 1543 *
* CAPITAN SARMIENTO	* 167 *	* 194 *	* 6625 *	* 12519 *	* 793 *
* RAMALLO	* 194 *	* 273 *	* 7579 *	* 4496 *	* 1320 *
* SAN PEDRO	* 535 *	* 354 *	* 11333 *	* 22989 *	* 2353 *
* TOTALES	* 1392 *	* 1796 *	* 45132 *	* 70162 *	* 8373 *

JUZGADOS DE PAZ, AÑO 1988.

TOTAL ANUAL POR PARTIDO

DEPARTAMENTO JUDICIAL: DOLORES

* PARTIDOS	* Total * * Inici *	* Infor * * Sumar *	* Certi * * Firma *	* Auten * * Docum *	* Notif * * Dilig *
* AYACUCHO	* 179 *	* 75 *	* 5709 *	* 11752 *	* 747 *
* CASTELLI	* 391 *	* 311 *	* 2936 *	* 3073 *	* 249 *
* CHASCOMUS	* 420 *	* 283 *	* 11998 *	* 9427 *	* 1290 *
* GENERAL BELGRANO	* 168 *	* 68 *	* 3837 *	* 7217 *	* 496 *
* GENERAL GUIDO	* 55 *	* 150 *	* 367 *	* 1690 *	* 63 *
* GENERAL LAVALLE	* 209 *	* 194 *	* 737 *	* 467 *	* 2548 *
* GENERAL MADARIAGA	* 318 *	* 84 *	* 5318 *	* 4813 *	* 2599 *
* MAIPU	* 71 *	* 367 *	* 5250 *	* 5706 *	* 421 *
* PILA	* 155 *	* 15 *	* 696 *	* 665 *	* 71 *
* GRAL. CONESA-TORDILLO	* 13 *	* 52 *	* 174 *	* 360 *	* 22 *
* TOTALES	* 1934 *	* 1599 *	* 37072 *	* 45170 *	* 8506 *

JUZGADOS DE PAZ, AÑO 1988.

TOTAL ANUAL POR PARTIDO

DEPARTAMENTO JUDICIAL: AZUL

* PARTIDOS	* Total * Inici	* Infor * Sumar	* Certi * Firma	* Auten * Docum	* Notif * Dilig
* BOLIVAR	* 530	* 211	* 8714	* 21999	* 2375
* GENERAL ALVEAR	* 53	* 31	* 2451	* 9859	* 231
* GENERAL LA MADRID	* 75	* 79	* 2877	* 5828	* 586
* BENITO JUAREZ	* 128	* 146	* 7449	* 11939	* 969
* LAPRIDA	* 73	* 56	* 3479	* 3440	* 257
* LAS FLORES	* 179	* 135	* 6096	* 8668	* 1329
* OLAVARRIA	* 322	* 535	* 4943	* 6604	* 4615
* RAUCH	* 72	* 63	* 3918	* 5017	* 365
* TAPALQUEN	* 51	* 64	* 1454	* 2579	* 349
* TOTALES	* 2093	* 1320	* 41381	* 75933	* 11273

JUZGADOS DE PAZ, AÑO 1988.

TOTAL ANUAL POR PARTIDO

DEPARTAMENTO JUDICIAL: BAHIA BLANCA

* PARTIDOS	* Total * Inici	* Infor * Sunar	* Certi * Firma	* Auten * Docum	* Notif * Dilig
* CORONEL DORREGO	* 73 *	* 23 *	* 5930 *	* 10032 *	* 726 *
* CORONEL PRINGLES	* 219 *	* 100 *	* 5932 *	* 5085 *	* 601 *
* CORONEL ROSALES	* 350 *	* 94 *	* 37487 *	* 61602 *	* 2923 *
* CORONEL SUAREZ	* 159 *	* 616 *	* 8367 *	* 12114 *	* 893 *
* GONZALES CHAVES	* 132 *	* 256 *	* 5927 *	* 7291 *	* 965 *
* PATAGONES	* 159 *	* 1801 *	* 4340 *	* 19062 *	* 905 *
* PJAN	* 101 *	* 24 *	* 3711 *	* 5663 *	* 531 *
* SAAVEDRA	* 204 *	* 360 *	* 5273 *	* 9999 *	* 848 *
* TORQUIST	* 125 *	* 105 *	* 2801 *	* 4381 *	* 342 *
* VILLARINO	* 87 *	* 310 *	* 1293 *	* 4135 *	* 459 *
* TOTALES	* 1614 *	* 3539 *	* 81111 *	* 139364 *	* 9193 *

JUZGADOS DE PAZ, AÑO 1988.

TOTAL ANUAL POR PARTIDO

DEPARTAMENTO JUDICIAL: MAR del PLATA

*****1						
* PARTIDOS	* Total	* Infor	* Certi	* Auten	* Notif	*
	* Inici	* Sumar	* Firma	* Docum	* Dilig	*
*****1						
* BALCARCE	* 343	* 391	* 15675	* 21765	* 2645	*
* GENERAL ALVARADO	* 295	* 439	* 7837	* 14525	* 1132	*
* MAR CHIQUITA	* 437	* 147	* 5836	* 12162	* 426	*
*****1						
* TOTALES	* 1071	* 1527	* 29348	* 48452	* 4203	*
*****1						

JUZGADOS DE PAZ, AÑO 1983.

TOTAL ANUAL POR PARTIDO

DEPARTAMENTO JUDICIAL: JUNIN

* PARTIDOS	* Total * Inici	* Infor * Sumar	* Certi * Firma	* Auten * Docum	* Notif * Dilig
* CHACABUCO	* 505	* 238	* 17329	* 22982	* 2960
* GENERAL ARENALES	* 104	* 114	* 2807	* 3453	* 899
* GENERAL PINTO	* 94	* 64	* 2209	* 5624	* 790
* GENERAL VIAMONTE	* 133	* 133	* 4665	* 10420	* 998
* LEONARDO N. ALEM	* 34	* 411	* 3309	* 6192	* 634
* LINCOLN	* 562	* 165	* 10419	* 17552	* 1752
* ROJAS	* 157	* 133	* 10313	* 12670	* 1294
* TOTALES	* 1674	* 1308	* 51051	* 78903	* 9327

TOTAL ANUAL POR PARTIDO

DEPARTAMENTO JUDICIAL: SAN ISIDRO

* PARTIDOS	* Total * Inici	* Infor * Sumar	* Certi * Firma	* Auten * Docum	* Notif * Dilig
* PILAR	* 274	* 567	* 7510	* 9705	* 3535
* TOTALES	* 274	* 567	* 7510	* 9705	* 3535

JUZGADOS DE PAZ, AÑO 1988.

TOTAL ANJAL POR PARTIDO

DEPARTAMENTO JUDICIAL: TRENQUE LAUQUÉN

* PARTIDOS	* Total * * Inici *	* Infor * * Sumar *	* Certi * * Firma *	* Auten * * Docum *	* Notif * * Dilig *
* ADOLFO ALSINA	* 303 *	* 409 *	* 1918 *	* 5260 *	* 544 *
* CARLOS CASARES	* 157 *	* 128 *	* 7468 *	* 14228 *	* 1233 *
* CARLOS TEJEDOR	* 45 *	* 73 *	* 1396 *	* 6750 *	* 337 *
* DAIREAUX	* 93 *	* 429 *	* 2946 *	* 11392 *	* 690 *
* GENERAL VILLEGAS	* 125 *	* 127 *	* 5458 *	* 9046 *	* 704 *
* SUAMINI	* 109 *	* 401 *	* 3437 *	* 12593 *	* 423 *
* HIPOLITO YRIGOYEN	* 132 *	* 39 *	* 6123 *	* 10606 *	* 601 *
* PEHUAJO	* 307 *	* 171 *	* 7408 *	* 11089 *	* 2794 *
* PELLEGRINI	* 58 *	* 468 *	* 2296 *	* 3102 *	* 451 *
* RIVADAVIA	* 97 *	* 85 *	* 4716 *	* 5053 *	* 625 *
* SALLIQUELO	* 52 *	* 128 *	* 3658 *	* 1854 *	* 249 *
* TOTALES	* 1494 *	* 2458 *	* 46824 *	* 90973 *	* 8651 *

JUZGADOS DE PAZ, AÑO 1988.

TOTAL ANUAL POR PARTIDO

DEPARTAMENTO JUDICIAL: NECOCHEA

* PARTIDOS	* Total * * Inici *	* Infor * * Sumar *	* Certi * * Firma *	* Auten * * Docum *	* Notif * * Dilig *
* LOBERIA	* 101 *	* 72 *	* 5301 *	* 8496 *	* 411 *
* NECOCHEA	* 385 *	* 75 *	* 14563 *	* 15713 *	* 2565 *
* SAN CAYETANO	* 75 *	* 26 *	* 4210 *	* 7357 *	* 447 *
* TOTALES	* 562 *	* 173 *	* 24074 *	* 31566 *	* 3423 *

JUZGADOS DE PAZ, AÑO 1988.

TOTAL ANUAL POR PARTIDO

DEPARTAMENTO JUDICIAL: PERGAMINO

* PARTIDOS	* Total * * Inici *	* Infor * * Sumar *	* Certi * * Firma *	* Auten * * Docum *	* Notif * * Dilig *
* COLON	* 160 *	* 135 *	* 6309 *	* 17619 *	* 1484 *
* TOTALES	* 160 *	* 135 *	* 6309 *	* 17619 *	* 1484 *

JUZGADOS DE PAZ, AÑO 1988.

TOTAL ANJAL POR PARTIDO

DEPARTAMENTO JUDICIAL: ZARATE-CAMPANA

* PARTIDOS	* Total * * Inici *	* Infor * * Suar *	* Certi * * Firma *	* Auten * * Docum *	* Notif * * Dilig *	

* ESCOBAR	* 307 *	* 459 *	* 10081 *	* 14107 *	* 3520 *	
* EXALTAC. DE LA CRUZ	* 183 *	* 358 *	* 4156 *	* 5308 *	* 610 *	

* TOTALES	* 490 *	* 817 *	* 14237 *	* 19915 *	* 4130 *	

C A P I T U L O X I I

- Actividad en los Registros Públicos de Comercio.
- Asesorías Periciales.
- Oficina de Mandamientos y Notificaciones.

Registros Públicos de Comercio:

Pese a que funcionaron los Departamentos Judiciales de - Zárate-Campana y Pergamino durante todo el año 1988, no lo hi cierón sus Registros Públicos de Comercio.-

Comparando la cifra de Expedientes Iniciados con la del año anterior, surge una infima disminución en la sumatoria de todos ellos.-

En cuanto a todas las demás actuaciones de su competen-- cia: "Certificaciones de Firmas", "Autenticaciones de Documentos", "Informaciones Sumarias" y "Venias", se observa aumento.-

Oficinas de Mandamientos y Notificaciones:

Se incrementaron las "Cédulas" diligenciadas en un porcentaje general del 7%. Funcionaron nuevas oficinas en Zárate-Campana y Necochea, lo que evidentemente produjo la rebaja de estas tramitaciones en San Nicolás y Mar del Plata. En cuanto a los "Mandamientos" hubo una leve disminución (-2,4%) en total.-

Asesorías Periciales:

La actividad de los Peritos Oficiales, se incrementó, - en el número de pericias realizadas, en un 2,7% (Especialidades Comunes). Comenzaron a funcionar las Asesorías de los Departamentos Judiciales de Quilmes y Pergamino.-

En las "Especialidades no Comunes" el aumento registrado fue de un 36%, que se advierte fundamentalmente en la actuación de Anatomopatólogos, Odontólogos y Otorrinolaringólogos.-

REGISTROS PUBLICOS DE COMERCIO

AÑO 1988

DEPARTAMENTO	Exptes. Iniciados	Certif. Firmas	Autentic. Docum.	Informac. Sumarias	Venias Supletorias
LA PLATA	1.201	21.379	28.968	-	-
MERCEDES *	453	16.513	37.349	602	41
SAN NICOLAS	367	6.186	49.346	409	38
DOLORES	147	959	3.127	91	7
AZUL	92	19.362	18.946	136	12
BAHIA BLANCA	519	9.353	17.931	530	17
MAR DEL PLATA	462	7.674	24.906	2.533	83
JUNIN	123	13.690	20.729	368	1
SAN ISIDRO	249	7.741	23.081	-	-
SAN MARTIN	259	5.124	25.867	-	-
TRENQUE LAUQUEN	47	9.122	17.764	591	-
MORON	206	21.671	37.492	-	-
LOMAS DE ZAMORA	402	3.488	10.408	-	-
NECOCHEA	18	2.249	14.650	130	8
PERGAMINO	-	-	-	-	-
QUILMES	-	-	-	-	-
ZARATE-CAMPANA	-	-	-	-	-
TOTAL	4.545	144.511	330.564	5.390	207

OFICINAS DE MANDAMIENTOS Y NOTIFICACIONESCEDULAS Y MANDAMIENTOS PARA TRAMITARAÑO 1988

<u>DEPARTAMENTO</u>	<u>CEDULAS</u>	<u>MANDAMIENTOS</u>
Avellaneda	42.014	5.093
Azul	12.784	1.149
Bahfa Blanca	41.199	7.194
Dolores	12.948	536
Junfn	24.701	1.715
La Plata	156.025	9.392
Lanús	26.162	5.693
Lomas de Zamora	113.069	7.032
Mar de Plata	107.329	20.960
Matanza	46.447	9.475
Mercedes	33.826	942
Morón	122.507	8.561
Pergamino	11.663	2.088
Quilmes	58.197	5.581
San Isidro	133.102	13.395
San Martín	127.088	10.762
San Nicolás	38.695	2.472
Tandil	13.357	1.747
Trenque Lauquen	9.063	335
Tres Arroyos	11.056	1.011
Alte. Brown	11.992	3.093
Berazategui	9.644	1.625
Berisso	2.887	853
Ensenada	2.178	452
E. Echeverría	8.007	1.937
F. Varela	7.037	1.138
Gral. Sarmiento	18.598	4.509
Merlo	10.883	2.343
Tigre	8.954	2.337
Necochea	3.466	793
Zárate-Campana	6.613	1.222
TOTAL GENERAL	<u>1.231.491</u>	<u>135.435</u>

ASESORIAS PERICIALES

PERICIAS REALIZADAS - 1988

ESPECIALIDADES COMUNES

Por Departamento Judicial		Por Especialidad	
La Plata	5.832		
Mercedes	974	Asistentes Sociales	3.457
San Nicolás	1.271	Calígrafos	3.274
Dolores	367	Contadores	932
Azul	655	Forenses	6.064
B. Blanca	922	Ing. Mecánicos	1.485
Mar del Plata	1.079	Med. Laboralistas	3.029
Junín	715	Psicólogos	1.438
San Isidro	1.797	Psiquiatras	3.999
San Martín	2.509		
T. Lauquen	303		
Morón	1.659		
L. de Zamora	4.895	TOTAL	23.678
Pergamino	250		
Qyilmes	450		
TOTAL	23.678		

ESPECIALIDADES NO COMUNES

Anatomopatólogos	621
Arquitectos	89
Balísticos	116
Clínicos	151
Dactilóscopos	77
Ginecólogos	45
Ing. Civiles	129
Inmunoematólogos	69
Neurólogos	132
Odontólogos	123
Otorrinolaringólogos	337
Químicos	701
Radiólogos	686
Traumatólogos	177
TOTAL	3.453

C A P I T U L O X I I I

LITIGIOSIDAD Y POBLACION

LITIGIOSIDAD, POBLACION,

SUPERFICIE Y DENSIDAD

AÑO 1988

Para encarar el tema de la litigiosidad se comienza por incorporar el registro de causas iniciadas en todos los fueros, en 1988, discriminados por Departamento Judicial.-

Como elementos de referencia se agregan, también discriminados por Departamento: la "Población", la "Superficie" y el cálculo derivado de estas dos variables, o sea la "Densidad por Km.2".-

En el caso del Departamento Judicial La Plata, se lo incorpora con todos los partidos que integraron su jurisdicción en 1988. Se hace la aclaración pertinente con respecto a la modificación que hubiera significado el Departamento Judicial Quilmes, para ambos Departamentos.-

Los índices de litigiosidad (Causas Iniciadas / Población) no se han calculado por considerar que serían tasas relativas teniendo en cuenta que el cálculo oficial de Población con el que se trabaja, es una extrapolación de las cifras del Censo de 1980 y está muy alejado de la fecha de origen (en 1990 se realizará un nuevo Censo Nacional).-

EXPEDIENTES INICIADOS - AÑO 1988

DEPARTAMENTOS	CAMARAS							Tribunales de Menores
	Civil y Comercial	Criminal y Correc.	Civil y Comercial	Criminal	Correcc.	Total Crim. y Correc.		
LA PLATA	6.067	1.984	32.839	14.378	15.747	30.125	5.757	
MERCEDES	1.728	910	6.742	5.957	6.567	12.524	2.684	
SAN NICOLAS	1.059	446	3.909	1.701	2.749	4.450	745	
DOLORES	683	576	1.837	2.277	2.542	4.819	783	
AZUL	998	649	(2) 4.459	2.449	2.484	4.933	1.300	
BAHIA BLANCA	1.896	513	(3) 10.651	3.752	3.615	7.367	1.691	
MAR DEL PLATA	3.504	1.694	20.371	8.387	7.970	16.357	2.705	
JUNIN	805	606	3.687	1.875	1.956	3.831	920	
SAN ISIDRO	2.404	1.898	18.407	14.464	13.772	28.236	3.634	
SAN MARTIN	1.777	932	16.237	12.183	9.733	21.916	3.783	
TRENQUE LAUQUEN	338	182	1.489	-	-	2.491 (4)	669	
MORON	2.454	1.686	19.777	20.915	18.169	39.084	5.961	
LOMAS DE ZAMORA	2.353	841	28.244	16.702	14.473	31.175	5.679	
NECOCHEA (1)	61	17	974	425	389	814	322	
PERGAMINO	139	87	2.203	795	923	1.718	356	
ZARATE-CAMPANA	-	-	2.459	1.907	2.114	4.021	1.144	
TOTAL	26.266	13.021	174.285	108.167	103.203	213.861	38.133	

(1) Funciona desde Agosto.- (2) Incluye Tandil.- (3) Incluye Tres Arroyos.- (4) Funcionan dos Juzgados en lo Penal.-

POBLACION - SUPERFICIE - DENSIDAD

AÑO 1988

	miles hab. Población	Km2 Superficie	Densidad
LA PLATA	1.886,0 *	17.104,32 **	110
MERCEDES	746,3	25.218,98	30
SAN NICOLAS	276,5	6.302,05	44
DOLORES	196,6	32.530,78	6
AZUL	392,8	52.384,86	7
BAHIA BLANCA	578,8	68.368,59	8
MAR DEL PLATA	613,3	10.286,64	60
JUNIN	254,7	21.882,29	12
SAN ISIDRO	1.123,7	1.476,36	761
SAN MARTIN	1.428,2	305,11	4.681
TRENQUE LAUQUEN	231,0	47.697,73	5
MORDON	2.243,0	631,68	3.551
LOMAS DE ZAMORA	2.052,8	708,38	2.898
NECOCHEA	108,6	12.304,74	9
PERGAMINO	112,6	4.004,76	28
QUILMES	-	-	-
ZARATE-CAMPANA	283,8	3.081,31	92
TOTAL	12.528,7	304.288,58	41

* Incluye 1.012,9 miles de hab. del Dto. Judicial Quilmes que no funcionó.-

** Incluye 518,50 Km2 de Quilmes.-

C A P I T U L O XIV

CAUSAS INICIADAS

1º SEMESTRE DE 1989

PRIMER SEMESTRE DE 1989

CAUSAS INICIADAS

Cámaras de Apelación en lo Civil y Comercial

Hay disminución del 3,4% con relación al mismo período del año anterior. Las bajas son más evidentes en Dolores y Lomas de Zamora.

Cámaras de Apelación en lo Criminal y Correccional

Muy poca variación se observa en estas cifras al compararlas con el 1º semestre de 1987. Los recursos disminuyeron 1,3%.

Juzgados en lo Civil y Comercial

También hubo menor iniciación de estos juicios (-4%). Pese a ello, se produjeron aumentos en Mar del Plata y Lomas de Zamora.

Juzgados en lo Criminal y Correccional

Trabajando aún con cifras incompletas, igual puede advertirse (ya que lo faltante no es tan importante en el conjunto de los Jdos.), que el total (correccional más criminal) aumentó alrededor del 12% sobre el 1º Semestre de 1988.

Tribunales de Menores

Se mantuvo el nivel del 1º Semestre anterior con una leve disminución de 1,5%.

Tribunales de Trabajo

El aumento general fue del 4,4%, pero no fue uniforme. Hubo disminuciones de causas destacables en Lomas de Zamora y Bahía Blanca y aumentos en Dolores, Junin, Mercedes y Pergamino, entre otros.

Justicia de Paz Letrada

No se incluye a estos Juzgados en el Cuadro Siguiente, (discriminados por Dto. Judicial, dada su característica de Juzgados descentralizados). En el total de ellos registraron 8.530 causas, lo que indica un -2,6% de variación relativa.

CAUSAS INICIADAS

- 1º Semestre de 1989 -

146

DEPARTAMENTOS	Cámaras de Apelación		Juzgados				Tribunal de Menores
	en lo Civil y Comerc.	en lo Crim. y Correc.	en lo Civil y Comerc.	en lo Crim.	en lo Corr.	Total Penal	
LA PLATA	2.646	832	13.266	8.087	9.751	17.838	3.124
MERCEDES	734	381	2.811	2.481	3.146	5.627	1.206
SAN NICOLAS	438	218	1.646	793	1.325	2.118	383
DOLORES	231	187	692	1.200	1.862	3.062	397
AZUL	523	372	1.954	1.181	1.276	2.457	581
BAHIA BLANCA	861	241	4.716	1.834	1.932	3.766	799
MAR DEL PLATA	1.634	815	8.011	3.934	4.782	8.716	1.167
JUNIN	400	297	1.274	867	1.070	1.937	526
SAN ISIDRO	1.019	865	7.622	7.177	6.731	13.908	1.849
SAN MARTIN	843	493	6.858	6.041	6.036	12.077	1.936
TRENQUE LAUQUEN	191	114	681	--	--	1.312	303
MORON	1.189	715	8.308	9.812	13.179	22.991	2.759
LOMAS DE ZAMORA	978	416	13.742	7.919	7.891	15.810	2.919
NECOCHEA	99	28	700	682	584	1.266	178
PERGAMINO	110	41	801	449	652	1.101	217
QUILMES	--	--	--	--	--	--	--
ZARATE-CAMPANA	--	--	1.052	1.075	1.517	2.592	517
TOTAL	11.896	6.015	74.134	53.532	61.734	116.578	18.861

TRIBUNALES DE TRABAJO

CAUSAS INICIADAS

1° SEMESTRE 1989

	TOTAL
Avellaneda	856
Azul	73
Bahía Blanca	361
Bragado	115
Dolores	284
Junín	299
La Plata	1.012
Lomas de Zamora	1.692
Mar del Plata	1.384
Mercedes	351
Morón	2.198
Olavarría	174
Pergamino	315
Quilmes	1.123
San Isidro	1.727
San Martín	1.824
San Nicolás	358
Tandil	176
Trenque Lauquen	180
Tres Arroyos	143
Zárate	389
Necochea	208
Total	15.242