



**Autores:** Buenos Aires. Suprema Corte de Justicia

**Título:** Estadísticas 1994

Buenos Aires. Suprema Corte de Justicia (1995). Estadísticas 1994. La Plata : Procuración General. Departamento de Estadísticas]

Documento disponible para consulta y descarga en la Biblioteca Digital y Repositorio Institucional de la Suprema Corte de Justicia de Buenos Aires. [<http://repositorio.scba.gov.ar>]


Consultas a [repositorio@scba.gov.ar](mailto:repositorio@scba.gov.ar)



Esta obra está bajo licencia 2.5 de Creative Commons Argentina. Atribución-No comercial-Sin obras derivadas 2.5

**PODER JUDICIAL  
SUPREMA CORTE DE JUSTICIA  
DE LA PROVINCIA DE BUENOS AIRES**

**ESTADISTICAS  
1994**



PROCURACION GENERAL  
DEPARTAMENTO DE ESTADISTICAS



**PODER JUDICIAL  
SUPREMA CORTE DE JUSTICIA  
DE LA PROVINCIA DE BUENOS AIRES**

**ESTADISTICAS  
1994**



PROCURACION GENERAL  
DEPARTAMENTO DE ESTADISTICAS



# SUPREMA CORTE DE JUSTICIA DE BUENOS AIRES

Presidente	Dr. MIGUEL AMILCAR MERCADER
Vicepresidente	Dr. JUAN MANUEL SALAS
Ministro Decano	Dr. EMILIO RODRIGUEZ VILLAR
Jueces	Dr. ERNESTO VICTOR GHIONE
	Dr. ALBERTO OBDULIO PISANO
	Dr. HECTOR NEGRI
	Dr. GUILLERMO DAVID SAN MARTIN
	Dr. ELIAS HOMERO LABORDE
	Dr. JUAN CARLOS HITTERS
Procurador General	Dr. EDUARDO NESTOR de LAZZARI
Subprocurador General	Dr. LUIS MARTIN NOLFI

## **DEPARTAMENTO DE ESTADISTICAS DE LA PROCURACION GENERAL**

---

Cra. Olga Beatriz DÍAZ

Jefe

Cra. Susana Beatriz MARCHABALO

Sub jefe

---

Lic. María Cecilia DEGREEF, R. Carmen DE GAETANO, Patricia E. SBERNA,

Mónica F. BENEYTO, Lic. Pablo MULINARIS, Oscar C. CASTRO,

Roberto LUEGE y Sebastián PEREZ.



## CONTENIDO

INTRODUCCION.....	7
<b>Capítulo I</b> - Resumen de las Causas Iniciadas -1973 a 1994, por Fuero e Instancia, en el total de la Provincia.....	9
<b>Capítulo II</b> - Actividad de la Suprema Corte y Procuración General - Año1994 .....	17
<b>Capítulo III</b> - Cámaras de Apelación en lo Civil y Comercial - Año 1994. Expedientes iniciados, Sentencias y Promedios - Materias de causa. ....	21
<b>Capítulo IV</b> - Cámaras de Apelación en lo Criminal y Correccional - Año 1994 - Expedientes Iniciados, Sentencias y Promedios Materias de causa - Juicios Orales.....	27
<b>Capítulo V</b> - Juzgados en lo Civil y Comercial - Año 1994. Causas Iniciadas, Sentencias y Promedios - Materias "de Familia" - Otras materias de causa - Informaciones Sumarias y Venias Supletorias - Análisis de la materia "Apremios".y "Cobros Ejecutivos ".....	35
<b>Capítulo VI</b> - Juzgados en lo Criminal y Correccional - Año 1994. Causas Iniciadas, Sentencias y Promedios - Materias de Causas Criminales y Correccionales - Apelaciones Contravencionales.....	51
<b>Capítulo VII</b> - Tribunales de Menores - Año 1994. Causas Iniciadas, Asistenciales, Penales y Promedios - Materias de Causa .....	63
<b>Capítulo VIII</b> - Causas Iniciadas - Por Partido - Año 1994. Causas Civiles y Comerciales - Penales y de Menores, por Departamento y Partido de Origen.....	71
<b>Capítulo IX</b> - Causas Iniciadas por Mes - Año 1994. Por Fuero e Instancia, en el Total de la Provincia.....	83
<b>Capítulo X</b> - Tribunales de Trabajo - Año 1994. Causas Iniciadas - Laborales - Rurales y Promedios - Materias de Causa - Causas Iniciadas por Sede y Partido de Origen.....	87
<b>Capítulo XI</b> - Justicia de Paz Letrada - Año 1994. Causas Iniciadas y otras tramitaciones, por Materia y Juzgado.....	103
<b>Capítulo XII</b> - Actividad en Asesorías Periciales, Mandamientos y Notificaciones y Registros Públicos de Comercio.....	113



<b>Capítulo XIII - Litigiosidad, Población, Mapa Judicial y Dependencias - Año 1994. Litigiosidad absoluta - Población - Densidad - Mapa y Dependencias Judiciales. Cálculos de actuación de nuevos Organos Judiciales .....</b>	<b>121</b>
<b>Capítulo XIV - Causas Iniciadas Primer Semestre de 1995.....</b>	<b>133</b>

## INTRODUCCION

El Poder Judicial de la Provincia de Buenos Aires tiene en la actualidad una estructura geográfica basada en 18 Departamentos Judiciales y algunas Sedes descentralizadas del asiento de esos Departamentos. La forma más representativa de demostrar el movimiento de todo el Sistema es medir la afluencia anual de nuevos juicios que se inician ante órganos judiciales de las distintas competencias.

A ese propósito tiende esta publicación, y a esa variable se le agregan algunas otras, como para dar marco a la gestión judicial.

La información generada en cada órgano de todas las sedes afluye mensualmente al Departamento de Estadística de la Procuración General que la procesa de forma de asegurar, a través de análisis de consistencia, la suficiente exactitud para garantizar la homogeneidad y permitir la necesaria comparación tanto funcional como geográfica.

Esta serie lleva ya 22 años de trayectoria.

Muchos fueron los cambios estructurales del universo que nos ocupa como así también modificaciones externas que, como por ejemplo la población y su localización, hacen al entorno.

En todos los casos se trata de conciliar las variables para lograr nuestro objetivo, el que podríamos resumir así: "constituir la base de información que permita la evaluación y planificación del quehacer judicial de la Provincia.



**CAPITULO I**  
**RESUMEN DE CAUSAS INICIADAS**  
**1973 - 1994**



## RESUMEN DE CAUSAS INICIADAS AÑOS 1973 - 1994

**Cámaras en lo Civil y Comercial:** Desde 1976 hasta 1994 la tendencia ha sido variable. En 1991 se ha producido un aumento que se mantiene hasta 1993 y disminuye levemente en 1994.

**Cámaras en lo Criminal y Correccional:** Es creciente la curva que determina esta serie desde 1980. Esto se advierte en especial desde 1991 y en 1994 se hace más evidente el aumento. Se duplica en 1994 el total de 1976.

**Juzgados en lo Civil y Comercial:** Ha mostrado muchas variaciones en su movimiento a través de los años, marcando disminuciones importantes en 1985, 1990 y 1991 pero con incremento sostenido desde entonces que llega en 1994 a superar ampliamente todos los valores anteriores.

**Juzgados en lo Criminal y Correccional:** Desde 1981 esta serie es creciente, con mínimas disminuciones en 1990 y 1991. En 1994 el crecimiento sobre 1993 fue del 8%.

**Tribunales de Menores:** Continúa aumentando la cantidad de causas con una tasa de crecimiento muy importante en especial desde 1991, y con el mayor registro en 1994. Se triplica este año el total de 1973.

**Tribunales de Trabajo:** Una serie con importante crecimiento desde 1983, con un máximo en 1993 y un mínimo descenso (- 0,9%) en 1994.

**Justicia de Paz :** La dirección de la curva es ascendente desde 1989 y al incorporar nuevos juzgados (Ley 10.571) se hace más evidente el crecimiento.

Como conclusión en cuanto al año 1994 se observa que todos los fueros sufrieron aumento, salvo en Cámaras en lo Civil y Comercial y en Tribunales de Trabajo donde hubo leves disminuciones.

**CAUSAS INICIADAS**  
**RESUMEN - AÑOS 1973 A 1994**

AÑO	CAMARAS DE APELACION		JUZGADOS		TRIBUNALES		Justicia de Paz
	en lo Civil	En lo Penal	CIVILES	PENALES	de Menores	de Trabajo	
1973	-	-	178.455	114.745	17.084	19.328	-
1974	-	-	173.153	110.721	17.935	20.625	-
1975	-	-	164.679	106.609	16.113	22.206	-
1976	19.577	9.749	167.150	103.474	16.710	24.620	-
1977	22.599	9.552	179.081	93.571	17.044	24.890	-
1978	24.042	8.629	198.366	85.339	17.108	21.225	-
1979	25.672	8.086	179.538	80.689	17.915	18.407	-
1980	23.687	7.520	181.211	78.479	19.046	20.050	16.149
1981	22.913	7.577	203.816	98.441	21.670	23.867	25.012
1982	23.163	7.925	185.772	105.219	24.377	22.620	25.278
1983	23.386	8.471	160.144	118.930	25.817	23.292	18.870
1984	23.168	9.902	145.930	144.269	30.614	26.387	19.381
1985	21.963	9.216	129.747	164.739	34.382	29.072	17.033
1986	24.367	11.004	148.628	172.659	34.729	31.410	20.951
1987	26.310	12.418	180.022	186.362	34.418	30.905	22.023
1988	26.266	13.021	174.285	213.861*	38.133	31.470	18.982
1989	24.947	13.207	154.392	242.274*	37.328	32.971	23.848
1990	23.578	12.810	142.762	238.502*	39.019	33.630	22.604
1991	27.098	14.907	140.912	226.600*	38.344	38.238	32.392
1992	27.196	15.903	171.820	229.051*	42.512	33.363	34.604
1993	27.328	16.642	178.420	251.580*	46.621	39.490	40.901
1994	27.011	19.483	222.421	271.655*	52.978	39.120	46.114

(\*) Juzgados en lo Criminal y Correccional

**VARIACION PORCENTUAL CON RESPECTO AL AÑO ANTERIOR**  
**RECURSOS Y CAUSAS INICIADAS**

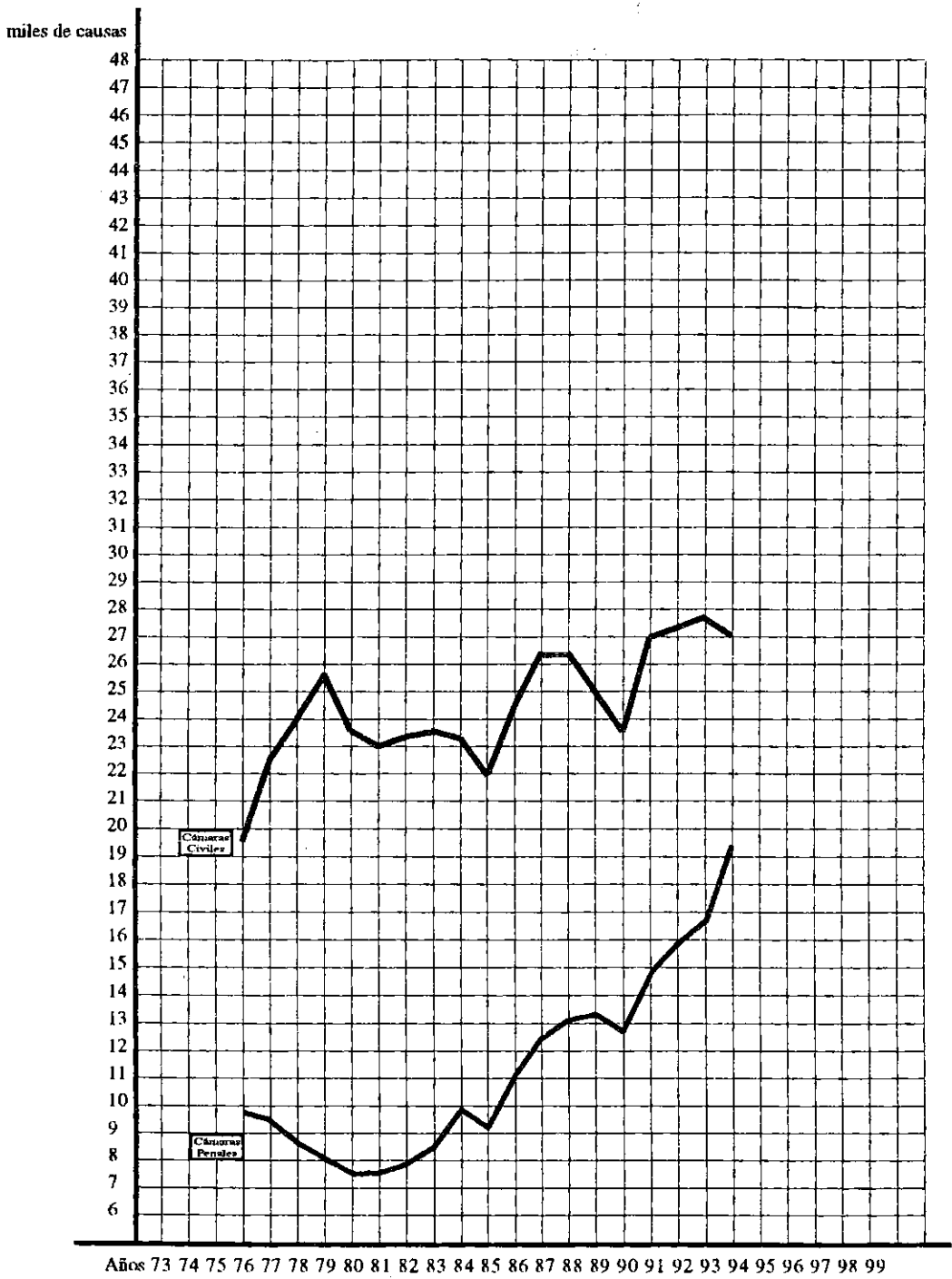
AÑO	CAMARAS DE APELACION		JUZGADOS		TRIBUNALES		Justicia de Paz
	en lo Civil	En lo Penal	CIVILES	PENALES (*)	de Menores	de Trabajo	
1973	-	-	-	-	-	-	-
1974	-	-	-3,0	-3,5	5,0	6,7	-
1975	-	-	-4,9	-3,7	-10,2	7,7	-
1976	-	-	1,5	-2,9	3,7	10,9	-
1977	15,4	-2,0	7,1	-9,6	2,0	1,1	-
1978	6,4	-9,7	10,8	-8,8	0,4	-14,7	-
1979	6,8	-6,3	-9,5	-5,4	4,7	-13,3	-
1980	-7,7	-7,0	0,9	-2,7	6,3	8,9	-
1981	-3,3	0,8	12,5	25,4	13,8	19,0	54,9
1982	1,1	4,6	-8,9	6,9	12,5	-5,2	1,1
1983	1,0	6,9	-13,8	13,0	5,9	3,0	-25,4
1984	-0,9	16,9	-8,9	21,3	18,6	13,3	2,7
1985	-5,2	-6,9	-11,1	14,2	12,3	10,2	-12,1
1986	10,9	19,4	14,6	4,8	1,0	8,0	23,0
1987	8,0	12,8	21,1	7,9	-0,9	-1,6	5,1
1988	-0,2	4,9	-3,2	14,8	10,8	1,8	-13,8
1989	-5,0	1,4	-11,4	13,3	-2,1	4,8	25,6
1990	-5,5	-3,0	-7,5	-1,6	4,5	2,0	-5,2
1991	14,9	16,4	-1,3	-5,0	-1,7	13,7	43,3
1992	0,4	6,7	21,9	1,1	10,9	-12,7	6,8
1993	0,5	4,6	3,8	9,8	9,7	18,4	18,2
1994	-1,2	17,1	24,7	8,0	13,6	-0,9	12,7

(\*) Se toma en conjunto el fuero Criminal y Correccional



# CAUSAS INICIADAS

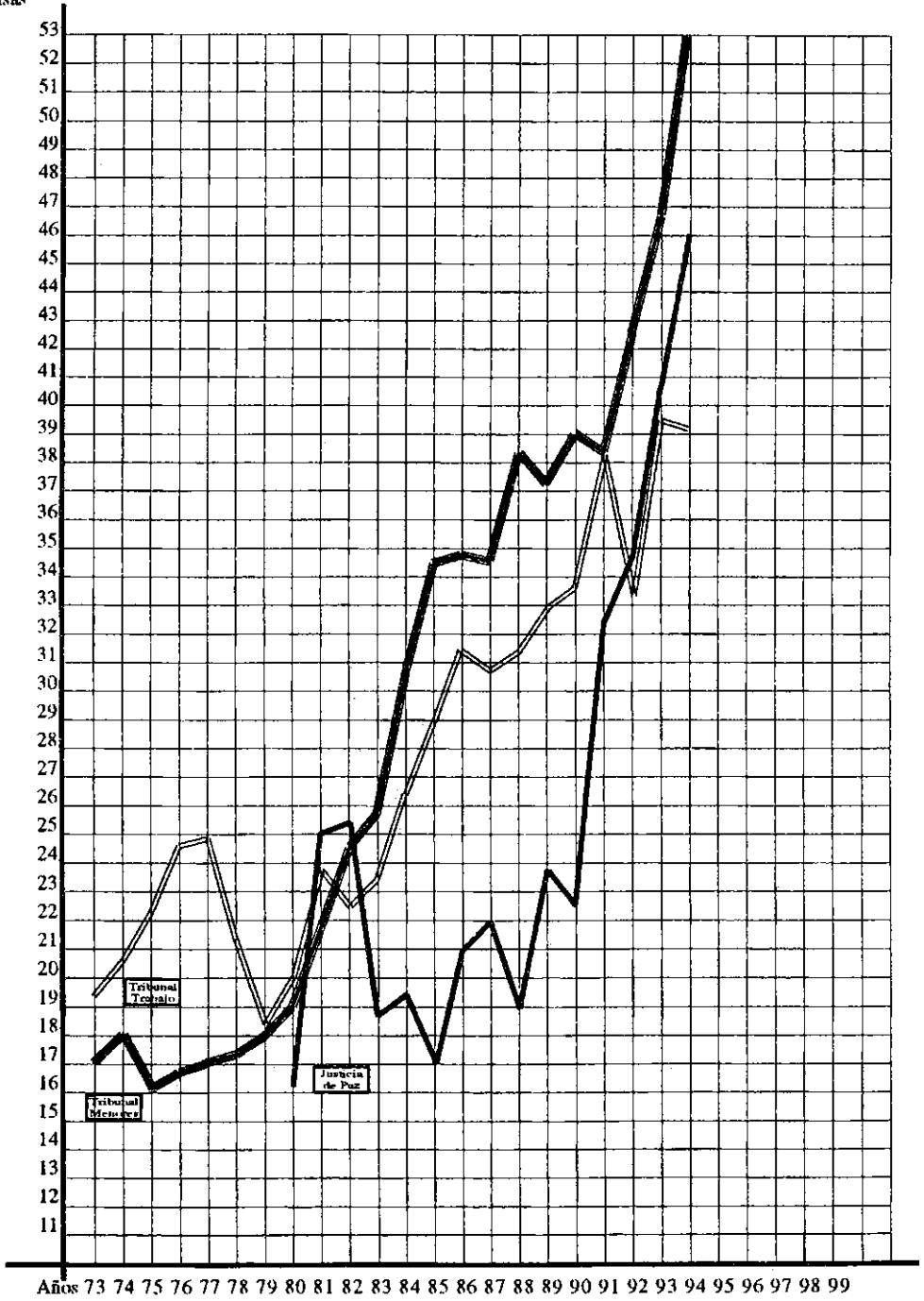
## Resumen Años 1973 - 1994



# CAUSAS INICIADAS

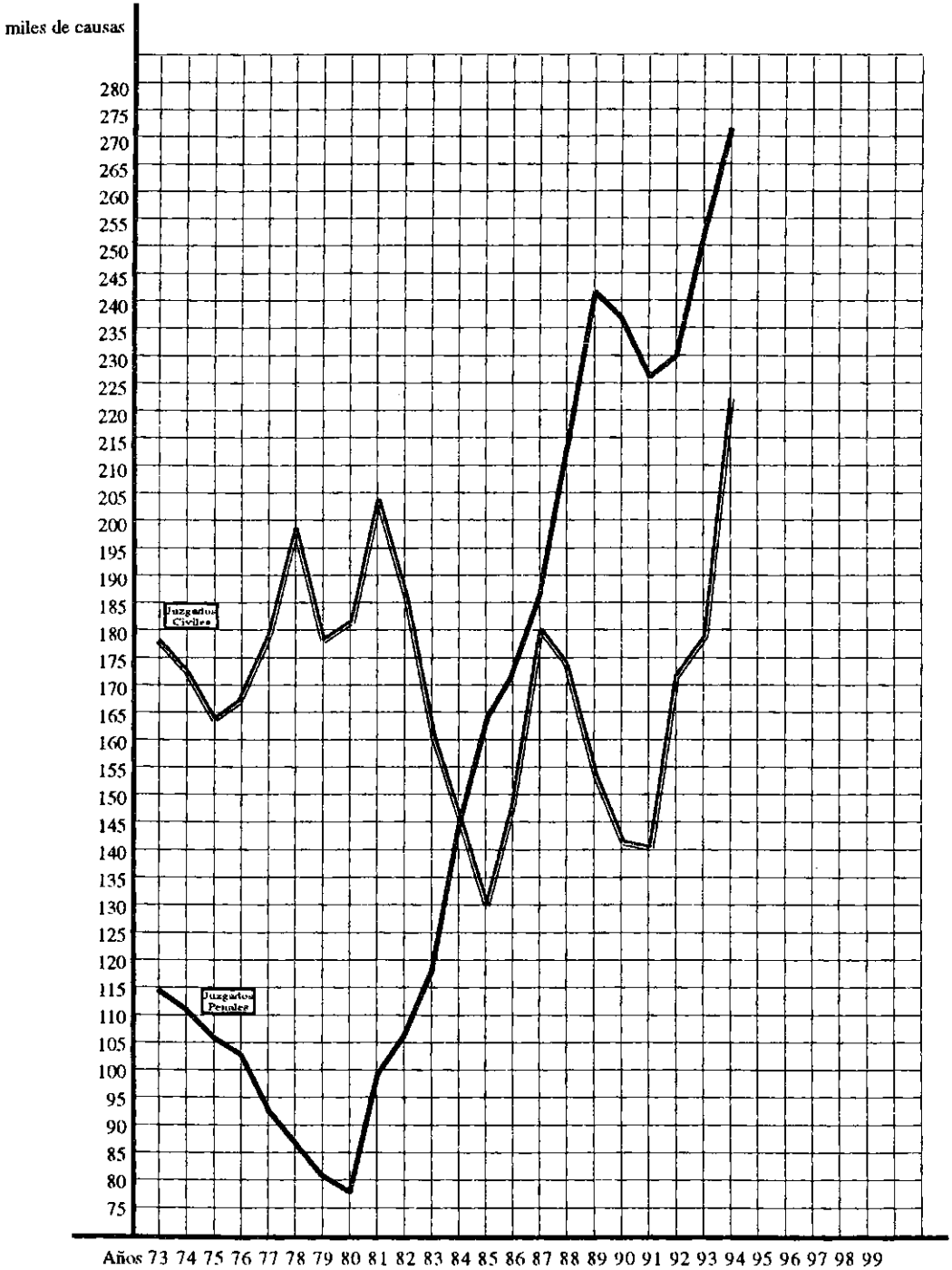
## Resumen Años 1973 - 1994

miles de causas



# CAUSAS INICIADAS

## Resumen Años 1973 - 1994



**CAPITULO II**  
**SUPREMA CORTE DE JUSTICIA**  
**Y PROCURACION GENERAL**



**SUPREMA CORTE DE JUSTICIA Y PROCURACION GENERAL**  
**AÑO 1994**

A través de la Secretaría de Actuación Judicial tuvieron ingreso 3.195 Recursos y Cuestiones de Competencia.

La comparación de estos datos con los del año anterior demuestra el incremento del 16,4% y se advierte más en las causas civiles (+27%) y Laborales (+30%).

Por intermedio de la Secretaría de Demandas Originarias se iniciaron 748 juicios. Su relación con el año 1993 indica un pequeño incremento (+2,7%).

La Procuración General, durante 1994, tuvo intervención en 1.741 expedientes lo que demuestra una mínima disminución (-3,4%).

**SUPREMA CORTE DE JUSTICIA**  
**AÑO 1994**

*RECURSOS INICIADOS Y JUICIOS PROMOVIDOS*

<b>por Secretaría de Actuación Judicial</b>	<b>Recursos Entrados</b>
Causas Civiles	905
Causas Penales	665
Causas Laborales	911
Recursos de Queja	519
Cuestiones de Competencia	195
<b>TOTAL</b>	<b>3.195</b>

<b>por Secretaría de Demandas Originarias</b>	<b>Juicios Promovidos</b>
Demandas Contencioso - Administrativas	500
Conflicto de Poderes	15
Competencia Art. 6º	169
Demandas de Inconstitucionalidad	64
<b>TOTAL</b>	<b>748</b>

<b>Procuración General</b>	<b>Exptes. Entrados</b>
Expedientes Civiles	180
Expedientes Penales	594
Expedientes Laborales	94
Demandas Contencioso-Administrativas	6
Conflictos de Poderes	6
Demandas de Inconstitucionalidad	16
Sobreseimientos	128
Denuncias	39
Expedientes de Secretaría General	632
Recurso Federal	46
<b>TOTAL</b>	<b>1.741</b>

**CAPITULO III**  
**CAMARAS DE APELACION EN LO CIVIL**  
**Y COMERCIAL**





## CAMARAS DE APELACION EN LO CIVIL Y COMERCIAL

Año 1994

Funcionaron 18 Cámaras integradas por 86 Jueces los que se agrupan en salas. En el Dto. Judicial Quilmes la Cámara comenzó a actuar en Octubre de 1994 (2 salas). No tuvo actividad la del Dto. Judicial La Matanza.

En los Departamentos Zárate-Campana, Pergamino y Necochea funciona una única Cámara (3 Jueces) que atiende tanto asuntos Civiles como Penales..

Comparativamente con el año anterior se observan cifras muy similares en el conjunto de los casos tratados. En particular (nivel departamental) se destacan disminuciones en Lomas de Zamora y Mar del Plata y aumentos en La Plata y San Martín. Desde el punto de vista de las materias que producen variaciones al nivel de los ingresos, hay aumentos en "Acción de Amparo", "Cobro ejecutivo" e "Hipotecario" y disminución en "Daños y Perjuicios" y "Apremios" (esta última, tanto en 1<sup>ra</sup> como en 2<sup>da</sup> Instancia, es un objeto de causa de variación frecuente e importante en los últimos años).

La cantidad de Sentencias dictadas por estas Cámaras fue algo inferior a la del año anterior (-4,7%).

Los "Promedios por Juez" de Recursos Iniciados destacan la superioridad, en la recepción de recursos, en Mar del Plata, Lomas de Zamora y La Plata. (En este último caso debe calcularse que la plena actuación de la Cámara de Quilmes la disminuirá en aproximadamente 45%).

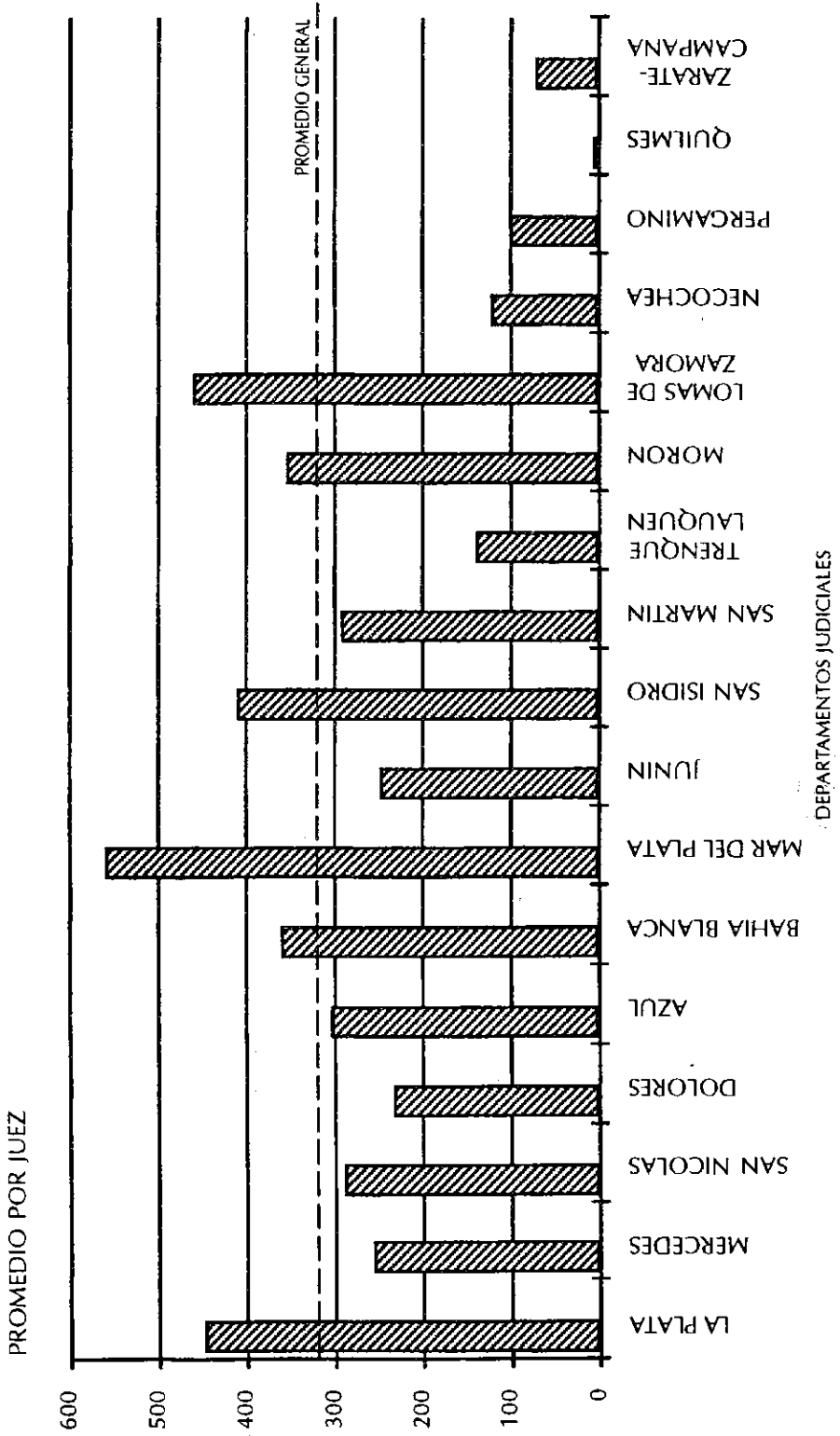
**CAMARAS DE APELACION EN LO CIVIL Y COMERCIAL**

**AÑO 1994**

DEPARTAMENTO	EXPTES. INICIADOS		SENTENCIAS		JUECES
	TOTAL	PROMEDIO POR JUEZ	TOTAL	PROMEDIO POR JUEZ	
LA PLATA	6.290	449	1.477	105	14
MERCEDES	1.541	257	573	95	6
SAN NICOLAS	863	288	296	99	3
DOLORES	699	233	407	136	3
AZUL	911	304	209	70	3
BAHIA BLANCA	2.157	360	350	58	6
MAR DEL PLATA	3.357	560	792	132	6
JUNIN	741	247	253	84	3
SAN ISIDRO	2.467	411	671	112	6
SAN MARTIN	1.743	291	716	119	6
TRENQUE LAUQUEN	421	140	223	74	3
MORON	2.128	355	875	146	6
LOMAS DE ZAMORA	2.768	461	703	117	6
NECOCHEA	368	123	82	27	3
PERGAMINO	307	102	103	34	3
QUILMES	38	6	6	2	6 / 3 (1)
ZARATE - CAMPANA	212	71	65	22	3
<b>TOTAL</b>	<b>27.011</b>	<b>314</b>	<b>7.801</b>	<b>94</b>	<b>86 / 83</b>

(1) Se consideraron 6 Jueces para el promedio de Expedientes Iniciados y 3 Jueces para las Sentencias dadas las fechas de inicio de actuación (octubre 1994).

**PROMEDIO DE CAUSAS 1994  
CAMARA CIVIL Y COMERCIAL**



**MATERIAS DE LOS EXPEDIENTES INICIADOS  
EN CAMARAS DE APELACION EN LO CIVIL Y COMERCIAL  
AÑO 1994**

	Sentencias	Resoluciones	Apelación Honorarios	TOTAL
Acción de Amparo	40	976	45	1.061
Alimentos	37	359	195	591
Apremio	39	351	367	757
Cobro de Alquileres	18	212	99	329
Cobre Ejecutivo	192	2.553	732	3.477
Cobro Hipotecario	22	189	58	269
Cobro de Pesos	481	417	369	1.267
Concurso Civil	6	108	83	197
Consignación	53	42	48	143
Cumplimiento de Contrato	163	118	122	403
Daños y Perjuicios	3.612	1.159	2.501	7.272
Desalojo	501	371	319	1.191
Disolución de Sociedad	22	37	16	75
División de Condominio	38	38	40	116
Divorcio Vincular	138	233	341	712
Separación Personal	25	38	48	111
Ejecución de Honorarios	20	128	122	270
Ejecución Prendaria	7	107	46	160
Ejecución Sentencia	25	211	87	323
Embargo e Inhibición	1	27	20	48
Escrituración	78	82	84	244
Expropiación	13	31	26	70
Incidentes	116	965	369	1.450
Interdictos	17	79	35	131
Nulidad	49	67	39	155
Posesión Veinteañal	50	45	49	144
Quejas	17	424	4	445
Quiebras	20	192	87	299
Reivindicación	71	51	29	151
Rendición de Cuentas	33	54	17	104
Rescisión	22	30	26	78
Restitución	14	17	8	39
Sucesión Ab Intestato	15	316	1.083	1.414
Sucesión Testamentaria	2	36	88	126
Tenencia de Hijos	25	24	23	72
Otros Juicios	626	1.801	890	3.317
<b>TOTAL</b>	<b>6.608</b>	<b>11.888</b>	<b>8.515</b>	<b>27.011</b>

**CAPITULO IV**  
**CAMARAS DE APELACION EN LO CRIMINAL**  
**Y CORRECCIONAL**



## **CAMARAS DE APELACION EN LO CRIMINAL Y CORRECCIONAL** **Año 1994**

Un notable incremento de Recursos se produce en 1994 (+17%) confirmando que se trata de una serie de tendencia general creciente, coincidiendo en esa dirección con las Causas Penales de 1ra. Instancia. El aumento se da en la mayor parte de las jurisdicciones.

Los Promedios por Juez de Iniciación de Expedientes destacan la superioridad de San Isidro (374 exptes. por Juez) ante una media general de 189 recursos. Mar del Plata tiene también una recepción alta (de 249 expedientes por Juez).

Las materias determinantes de mayor incremento son Lesiones Culposas, Daños, Habeas Corpus, Lesiones y Robos (comparados con 1993).

Los Juicios Orales realizados (Sentencias dictadas por este sistema) fueron 342 y al 31 de diciembre de 1994 había 419 en trámite (Departamentos Judiciales de mayor cantidad de Juicios Orales : Lomas de Zamora, San Martín, Morón y Mercedes).

La Apelación de Fallos (Sentencias), Criminales y Correccionales de 1ra. Instancia, produjo en Cámaras, un ingreso de 5.982 recursos que representa el 64% de lo que se resolvió en los Juzgados del Fuero. Otra forma de Ingresos es en Apelación de Resoluciones (13.421) que supera a la del año anterior en un 32% y es lo que determina el aumento general que se produce en esta 2da. Instancia.

La Apelación de Honorarios no es numerosa, como si lo es en el Fuero Civil y Comercial.

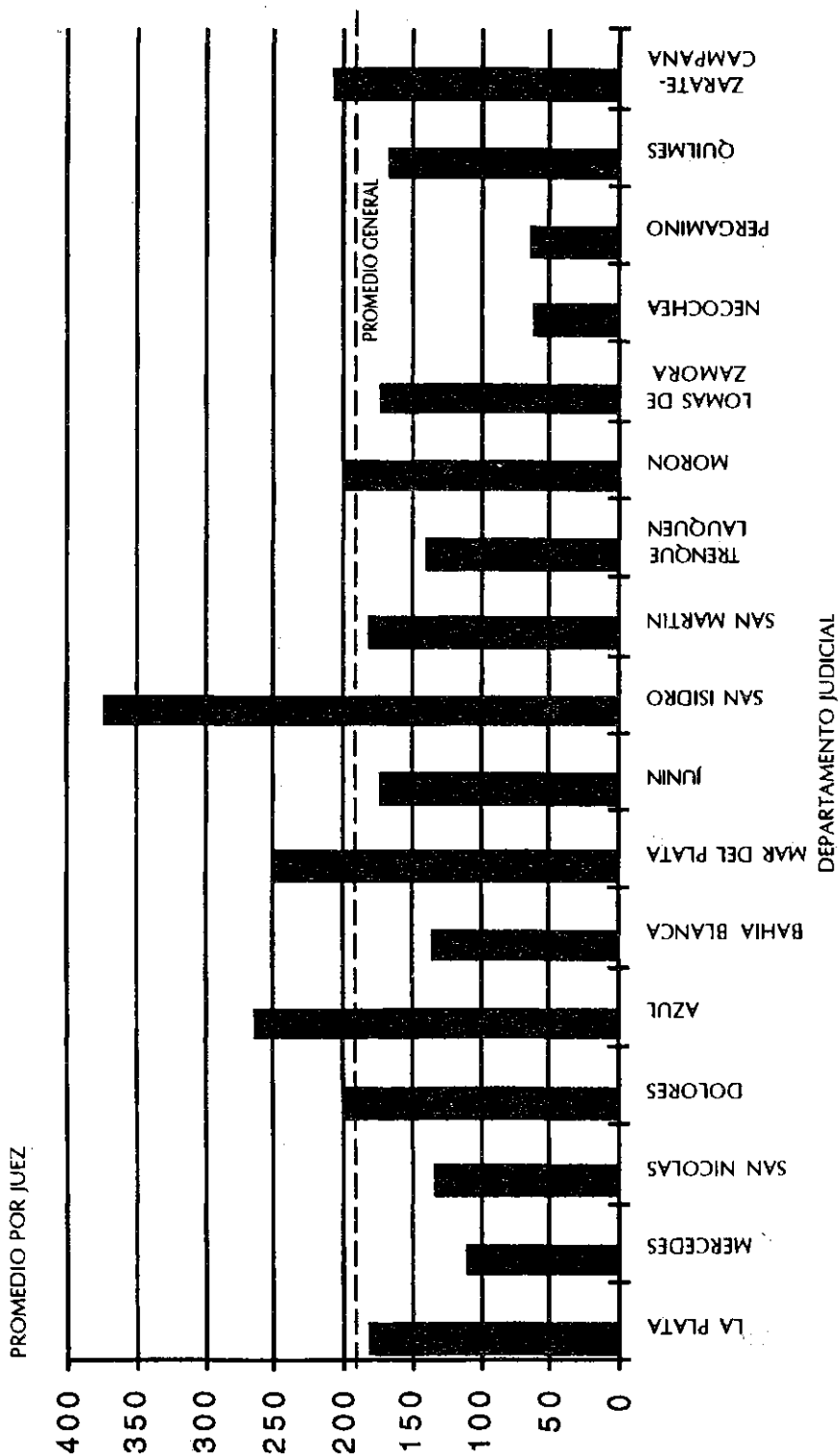


## CAMARAS DE APELACION EN LO CRIMINAL Y CORRECCIONAL

AÑO 1994

DEPARTAMENTO	EXPTES. INICIADOS		SENTENCIAS		JUECES
	TOTAL	PROMEDIO POR JUEZ	TOTAL	PROMEDIO POR JUEZ	
LA PLATA	2.366	182	432	33	13
MERCEDES	980	109	414	46	9
SAN NICOLAS	395	132	238	79	3
DOLORES	593	198	285	95	3
AZUL	789	263	201	67	3
BAHIA BLANCA	809	135	439	73	6
MAR DEL PLATA	2.242	249	591	66	9
JUNIN	522	174	257	86	3
SAN ISIDRO	3.369	374	723	80	9
SAN MARTIN	1.641	182	619	69	9
TRENQUE LAUQUEN	420	140	115	38	3
MORON	1.808	201	443	49	9
LOMAS DE ZAMORA	1.558	173	632	70	9
NECOCHEA	182	61	58	19	3
PERGAMINO	193	64	92	31	3
QUILMES	998	166	190	32	6
ZARATE - CAMPANA	618	206	31	10	3
TOTAL	19.483	189	5.760	56	103

# PROMEDIO DE CAUSAS 1994 CAMARA CRIMINAL Y CORRECCIONAL



**MATERIAS DE LOS EXPEDIENTES INICIADOS  
EN CAMARAS DE APELACION EN LO CRIMINAL Y CORRECCIONAL  
AÑO 1994**

	Sentencias	Resoluciones	Apelación Honorarios	TOTAL
Aborto	24	13	-	37
Abuso de Armas	67	96	1	164
Abuso Deshonesto	33	38	-	71
Amenazas	136	307	-	443
Apremios Ilegales	5	19	1	25
Asociación Ilícita	23	42	-	65
Atent. a la Libert. Indiv.	17	9	-	26
Calumnias e Injurias	33	21	4	58
Cheques	17	26	2	45
Daños	100	149	-	249
Defraudación	114	251	4	369
Encubrimiento	70	72	1	143
Estafa	182	233	2	417
Falsificación y Destr. Doc.	26	38	-	64
Falso Testimonio	17	24	-	41
Habeas Corpus	20	1.995	7	2.022
Homicidio	389	225	1	615
Homicidio Culposo	333	398	5	736
Hurto	529	446	4	979
Lesiones	486	650	4	1.140
Lesiones Culposas	867	1.445	20	2.332
Ley 13.944 (Asist. Fam.)	29	44	-	73
Robo	1.692	910	5	2.607
Usurpación de Prop.	34	123	-	157
Violación	106	80	1	187
Otros	633	5.767	18	6.418
<b>TOTAL</b>	<b>5.982</b>	<b>13.421</b>	<b>80</b>	<b>19.483</b>

**CAMARAS DE APELACION  
JUICIOS ORALES**

DEPARTAMENTO	EN TRAMITE AL 31-12-94	SENTENCIAS AÑO 1994
LA PLATA	37	30
MERCEDES	16	35
SAN NICOLAS	7	11
DOLORES	4	5
AZUL	2	6
BAHIA BLANCA	10	17
MAR DEL PLATA	16	19
JUNIN	4	9
SAN ISIDRO	52	24
SAN MARTIN	76	42
TRENQUE LAUQUEN	3	3
MORON	69	38
LOMAS DE ZAMORA	65	55
NECOCHEA	1	4
PERGAMINO	1	3
QUILMES	30	32
ZARATE - CAMPANA	26	9
<b>TOTAL</b>	<b>419</b>	<b>342</b>

Estas Sentencias no están incluidas en el 1er. cuadro de este Capítulo IV



# **CAPITULO V**

## **JUZGADOS EN LO CIVIL Y COMERCIAL**



# JUZGADOS EN LO CIVIL Y COMERCIAL

## AÑO 1994

Las causas de este fuero experimentaron un aumento del 24,7% sobre las del año 1993.- Se iniciaron más expedientes en todos los Departamentos Judiciales excepto en la sede de Olavarría donde disminuyeron el 6%.- Se advierten los mayores incrementos en: LOMAS DE ZAMORA (+84,7%, por mayor ingreso de juicios en Apremios); DOLORES (+51,9%), JUNIN (+49,1%), MAR DEL PLATA (+37,3%) y TRENQUE LAUQUEN (+31,7%).

Analizando el "PROMEDIO POR JUEZ" de Causas Iniciadas se observa que las sedes de mayor recepción fueron: LOMAS DE ZAMORA, MAR DEL PLATA, MORON Y OLAVARRIA, superando el promedio general de 1.577 causas (véase gráfico).

En el Departamento QUILMES iniciaron su actividad cinco (5) Juzgados en el mes de Agosto, uno (1) en Setiembre y uno(1) en Octubre (7 en total), no habiendo actuado el Juzgado Nº 7 durante 1994.

No funcionan aún los Juzgados de este fuero creados en LA MATANZA, CORONEL SUAREZ y PATAGONES, estimándose las causas que se iniciarían en los mismos en el Capítulo XIII, donde también se efectúa el cálculo de causas anuales ( Promedio por Juez) que ingresarían en QUILMES (con ocho(8) Juzgados).

Las materias que más aumentaron en relación a las cifras del año anterior son: "APREMIOS" (+119%), "CONCURSO PREVENTIVO" (+97,1%), "VERIFICACION DE CREDITOS" (+80%) y "COBRO HIPOTECARIO" (+68,2%).

Las materias que representan los porcentajes más altos sobre el total de las Causas son: "COBRO EJECUTIVO" (24,5%) y "APREMIOS" (18,4%).- Las mismas se detallan en cuadros por Departamento Judicial donde puede observarse la mayor recepción de "COBROS EJECUTIVOS" en Mar del Plata (978 por Juzgado) y de "APREMIOS" en Lomas de Zamora (1500 por Juzgado).

Las **sentencias definitivas** (previo llamamiento de autos), indicadas en el primer cuadro de este Capítulo, superaron en un 4,4% a las de 1993. En el "PROMEDIO POR JUEZ" no se consideraron los Juzgados vacantes en los Departamentos LA PLATA, MAR DEL PLATA y SAN MARTÍN. En QUILMES se tomaron sólo dos (2) Jueces que dictaron sentencias Definitivas.- Los Departamentos MORON y ZARATE-CAMPANA muestran la mayor producción individual (219 sentencias), siendo el promedio general por Juez de 146 Sentencias anuales.-

Las "CAUSAS DE FAMILIA" se analizan por separado. También se agrega una tabla estadística previendo el funcionamiento de los Tribunales de Familia creados por Ley 11.453. (ninguno de ellos lo hizo en 1994).

Al final del Capítulo se brinda un resumen de Informaciones Sumarias y Venias Supletorias que son competencia de algunas sedes de Juzgados Civiles y Comerciales.-



**JUZGADOS EN LO CIVIL Y COMERCIAL  
AÑO 1994**

DEPARTAMENTO	CAUSAS INICIADAS		JUECES	SENTENCIAS		JUECES
	TOTAL	PROMEDIO POR JUEZ		TOTAL	PROMEDIO POR JUEZ	
LA PLATA	31.103	1.414	22 (1)	3.186	145	22 (1)
MERCEDES	6.336	634	10	1.437	144	10
SAN NICOLAS	5.450	908	6	594	99	6
DOLORES	2.574	644	4 (2)	295	148	2
AZUL	2.421	605	4	304	76	4
BAHIA BLANCA	8.575	1.072	8	1.058	132	8
MAR DEL PLATA	25.103	2.510	10	1.879	209	9 (3)
JUNIN	4.882	1.221	4	374	94	4
SAN ISIDRO	21.527	1.538	14	1.791	128	14
SAN MARTIN	18.129	1.511	12	1.739	158	11 (4)
TRENQUE LAUQUEN	2.706	1.353	2	287	144	2
MORON	23.665	1.972	12	2.629	219	12
LOMAS DE ZAMORA	48.053	3.432	14	2.262	162	14
NECOCHEA	3.055	1.528	2	150	75	2
PERGAMINO	3.128	1.043	3	339	113	3
QUILMES (5)	5.914	845	7	24	12	2
ZARATE - CAMPANA	3.019	1.510	2	437	219	2
OLAVARRIA (Dto. AZUL)	1.950	1.950	1	123	123	1
TANDIL ( Dto. AZUL )	2.828	1.414	2	160	80	2
TRES ARROYOS (Dto. Ba.Bca.)	2.003	1.002	2	219	110	2
TOTAL	222.421	1.577	141	19.287	146	132

Aclaraciones: ver hoja N° (39)

## **ACLARACIONES:**

(1) LA PLATA: Se consideraron 22 Jueces ya que los Juzgados números 3, 15, 22 y 24 estuvieron vacantes todo el año y el N° 26, desde el 23-5-94.

(2) DOLORES: Funcionaron 2 Juzgados hasta noviembre.-

Para el promedio de causas iniciadas se tomaron los 4 Juzgados actuales (no así para las sentencias).

(3) MAR DEL PLATA: En el promedio de sentencias se consideraron 9 Jueces por estar vacante el Juzgado N° 8.


(4) SAN MARTIN: Las sentencias se promediaron entre 11 Jueces por estar vacante el Juzgado N° 7.

(5) QUILMES: Comenzaron a funcionar 5 Juzgados en agosto, el N° 6 en setiembre y el N° 8 en octubre (Total = 7). El Juzgado N° 7 inició su actividad en 1995. Sólo dos (2) Jueces dictaron Sentencias definitivas ( Cantidad utilizada para el promedio respectivo).

Cálculo estimado para 8 Juzgados con recepción anual: Causas iniciadas = 12.270 (Promedio por Juez = 1.534).

En el cuadro anterior y en el gráfico que sigue, La PLata y Quilmes fueron considerados tal cual actuaron. Por lo tanto esas cifras no serán, en los próximos años, de esa o similar magnitud.- En el capítulo XIII se estima la cantidad de causas que dará como resultado el funcionamiento completo (en cantidad de Juzgados y período anual) de los nuevos Juzgados en lo Civil y Comercial de Quilmes.

# PROMEDIO DE CAUSAS INICIADAS 1994 JUZGADOS CIVILES Y COMERCIALES



**RESUMEN DE TODAS LAS MATERIAS CIVILES Y COMERCIALES  
AÑO 1994**

**Cantidad de causas**

Materias "de familia" ( 1 )	27.130
<b>OTRAS MATERIAS CIVILES Y COMERCIALES</b>	
Acción de Amparo	730
Acciones Posesorias	29
Apremios	40.863
Ausencia	82
Autorizaciones	583
Cesión de Créditos	27
Cobro de Alquileres	4.375
Cobro Ejecutivo	54.472
Cobro Hipotecario	2.703
Cobro de Pesos	5.641
Concurso Civil	598
Concurso Preventivo	69
Consignación	311
Contestación de Estado	---
Cumplimiento de Contrato	872
Daños y Perjuicios	14.430
Desalojo	6.183
Disolución de Sociedad	154
División de Condominio	269
Ejecución de Honorarios	2.580
Ejecución Prendaria	1.331
Ejecución Sentencia	603
Embargo e Inhibición	267
Escrituración	647
Expropiación	118
Incumplimiento de Contrato	166
Informaciones	1.124
Inhabilitación	152
Inscripción Declaración Testamentaria	8
Inscripción Registro Público de Comercio	85
Incidentes	5.708
Interdictos	335
Medianería	42
Mensura y Deslinde	6
Nulidad	235
Posesión Veinteañal	865
Petición de Herencia	12
Presunción de Fallecimiento	10
Protocolización	22
Quejas	24
Quiebras	1.225
Reivindicación	367
Rendición de Cuentas	168

Repetición	46
Rescisión	156
Restitución	150
Sucesión Ab Intestato	27.058
Sucesión Testamentaria	709
Sucesión Vacante	40
Verificación de Créditos	288
Otros Juicios	18.353
<b>TOTAL</b>	<b>222.421</b>

( 1 ) Detalladas en cuadro aparte.

## CAUSAS DE FAMILIA - AÑO 1994

Las " Materias de familia " se detallan en el siguiente cuadro por Departamento Judicial. Las mismas totalizaron 27 .130 en 1994, marcando un 8,6% de aumento en relación al año anterior y representando el 12,2% del total de Causas Iniciadas. Las mayores tasas de crecimiento se dan en Dolores (+ 43,8%), Azul (+26,5%), Zárate-Campana (+ 19,5%) y Necochea (+ 17,1%).

En cuanto al objeto de los juicios el que experimentó el mayor aumento relativo fue "LITIS EXPENSAS" y se da en Azul (particularmente en el Juzgado descentralizado de Olavarría), otros con aumento fueron "DECLARACION DE INCAPACIDAD" (+ 33%), "FILIACION" (+32%), "CURATELA" (+31%), "INTERNACION" (+25%) e "INSANIA" (+15%).

Las cifras de DIVORCIO en los últimos cinco años se han mantenido estables y sigue siendo esta materia la de mayor peso en el total de las de "FAMILIA".

Estas causas serán competencia de los Tribunales creados por la Ley 11.753 y la situación a que darán lugar se analiza en las siguientes páginas .- Durante 1994 no funcionó ninguno de estos 29 nuevos Tribunales.

## CAUSAS DE FAMILIA - AÑO 1994

DEPARTAMENTO	ADOPCION	ALIMENTOS	CURATEA	DECLAR.	DIVORCIO	SEPAR.	FILIACION IMPUG.		INSANIA	INTER	LITIS	REGIMEN	PATRIA	TENENCIA	TUTELA	TOTAL
							INCAP.	VINCULAR								
LA PLATA	132	620	59	11	2.266	187	25	7	337	132	1	151	2	128	50	4.108
MERCEDES	33	68	10	-	302	12	13	-	184	68	-	7	1	29	13	740
SAN NICOLAS	26	80	1	-	228	12	-	-	36	21	-	7	-	19	18	448
DOLORES	17	24	-	-	117	6	5	1	84	42	-	2	-	9	8	315
AZUL	21	99	9	24	335	59	7	1	82	30	51	21	-	25	9	773
BAHIA BLANCA	69	183	6	2	515	28	11	5	134	29	2	25	-	54	21	1.084
MAR DEL PLATA	37	312	22	5	876	97	19	2	162	10	1	59	1	98	23	1.724
JUNIN	4	32	3	-	160	18	10	-	35	7	-	2	-	2	6	279
SAN ISIDRO	114	461	33	55	1.422	105	15	3	137	277	8	74	6	108	67	2.885
SAN MARTIN	114	481	45	5	1.165	215	9	2	196	374	-	71	7	139	50	2.873
TRENQUE LAUQUEN	23	25	-	-	100	4	4	1	25	3	-	2	-	7	6	200
MORON	111	741	147	19	1.958	469	27	11	233	611	-	157	7	216	68	4.775
LOMAS DE ZAMORA	129	825	80	17	2.184	238	32	4	278	676	6	114	21	187	78	4.869
NECOCHEA	8	59	1	-	107	13	4	-	29	8	1	8	-	12	4	254
PERGAMINO	14	53	1	-	176	8	-	2	31	23	2	14	-	22	3	349
QUILMES	33	137	30	-	496	52	13	1	68	43	-	13	2	43	20	951
ZARATE- CAMPANA	28	74	3	-	225	10	16	1	38	54	1	25	-	18	10	503
<b>TOTAL</b>	<b>913</b>	<b>4.274</b>	<b>450</b>	<b>138</b>	<b>12.632</b>	<b>1.533</b>	<b>210</b>	<b>41</b>	<b>2.089</b>	<b>2.408</b>	<b>73</b>	<b>752</b>	<b>47</b>	<b>1.116</b>	<b>454</b>	<b>27.130</b>

**CAUSAS DE FAMILIA - AÑO 1994**  
**DEPARTAMENTOS CON SEDES DESCENTRALIZADAS**

DEPARTAMENTO	ADORCION	ALIMENTOS	CURATELA	DECLAR.	DIVORCIO	SEPAR.		INSANIA	INTER	UTIS	RECIMEN	PATRIA	TENENCIA	TUTELA	TOTAL	
						INCAP.	VINCULAR									PERSONAL
AZUL sin sedes	8	29	9	1	108	6	5	-	51	21	1	8	-	4	3	254
SEDES:																
OLAVARRIA	5	43	-	22	127	4	2	1	5	-	50	10	-	8	3	280
TANDIL	8	27	-	1	100	49	-	-	26	9	-	3	-	13	3	239
BAHIA BLANCA sin sede	60	165	5	2	436	21	8	5	116	14	2	21	-	33	16	904
Sede: TRES ARROYOS	9	18	1	-	79	7	3	-	18	15	-	4	-	21	5	180



## TRIBUNALES DE FAMILIA Y JUZGADOS EN LO CIVIL Y COMERCIAL

En el siguiente cuadro estadístico puede observarse la distribución de causas que se iniciarían en los 29 Tribunales de Familia (creados por Ley 11.753), por Departamento Judicial, y su incidencia en la recepción de los Juzgados Civiles y Comerciales.

El cálculo se efectuó computando para los futuros Tribunales de Familia todas aquellas causas que generaron las materias de esa competencia. Para los Juzgados en lo Civil y Comercial se consideraron las actuales causas disminuídas en las que abarcarían los nuevos Tribunales.

Para orientar sobre los volúmenes de tarea que tendrán los distintos Tribunales y Juzgados de cada Jurisdicción se promedió de acuerdo a la cantidad de órganos.

Así, para los futuros Tribunales de Familia (29 en total) el promedio general alcanza a 948 causas cada uno, destacándose como más litigiosas las sedes de Mar del Plata, La Plata, San Isidro, San Martín, Lomas de Zamora y Morón.

Para los promedios de Juzgados en lo Civil y Comercial (deducidas las causas de familia) se tomaron todos los órganos creados aunque todavía no funcionen (como el caso de La Matanza (8), Coronel Suárez (1), Patagones (1) y para La Plata se consideraron 22 que son los que tienen recepción de nuevas causas). En este fuero se destacan con mayor cantidad de causas y superando el total general: Lomas de Zamora (influido por Apremios), Mar del Plata, Necochea, San Isidro, Quilmes y San Martín.

Es de aclarar que los Juzgados en lo Civil y Comercial de las sedes descentralizadas (Tandil, Olavarría, Coronel Suárez, Patagones y Tres Arroyos) atenderán también las "causas de familia" que se generen en su jurisdicción, las que por lo tanto no afectarán la actividad de los nuevos Tribunales de Familia.

El promedio de Causas por Juez en los Juzgados en lo Civil y Comercial estará alrededor de 1.200/1.300 en el nivel general, una vez deducidas las causas de familia.

JUZGADOS EN LO CIVIL Y COMERCIAL - TRIBUNALES DE FAMILIA

DEPARTAMENTO	ACTUAL			PREVISTO					
	(1) CAUSAS	JUZGADOS	PROMEDIO POR JUZ	CIVILES Y COMERCIALES			DE FAMILIA		
				CAUSAS	JUZGADOS	PROMEDIO POR JUZ	(1) CAUSAS	TRIBU NALES	PROMEDIO POR TRIB
LA PLATA	31.191	22	1.418	21.477	22	976	3.340	2	1.670
MERCEDES	6.336	10	634	5.596	10	560	740	1	740
SAN NICOLAS	5.450	6	908	5.002	6	834	448	1	448
DOLORES	2.574	4	644	2.259	4	565	315	1	315
AZUL	2.421	4	605	2.167	4	542	254	1	254
BAHIA BLANCA	8.575	8	1.072	7.410	8	926	873	1	873
MAR DEL PLATA	25.103	10	2.510	23.379	10	2.338	1.724	1	1.724
JUNIN	4.882	4	1.221	4.603	4	1.151	279	1	279
SAN ISIDRO	21.699	14	1.550	18.642	14	1.332	3.057	2	1.529
SAN MARTIN	18.210	12	1.518	15.256	12	1.271	2.954	2	1.477
TRENQUE LAUQUEN	2.706	2	1.353	2.506	2	1.253	200	1	200
MORON	24.251	12	2.021	12.722	12	1.060	3.608	3	1.203
LOMAS DE ZAMORA	48.206	14	3.443	43.184	14	3.085	5.022	4	1.256
NECOCHEA	3.055	2	1.528	2.801	2	1.401	254	1	254
PERGAMINO	3.131	3	1.044	2.779	3	926	352	1	352
QUILMES	5.924	7	846	10.481	8	1.310	1.817	2	909
ZARATE - CAMPANA	3.019	2	1.510	2.516	2	1.258	503	1	503
LA MATANZA	-	-	-	6.168	8	771	1.753	3	584
Sedes:									
OLAVARRIA (AZUL)	1.950	1	1.950	1.950	1	1.950	-	-	-
TANDIL (AZUL)	2.835	2	1.418	2.835	2	1.418	-	-	-
CORONEL SUAREZ (B. BLANCA)	-	-	-	526	1	526	-	-	-
PATAGONES (B. BLANCA)	-	-	-	351	1	351	-	-	-
TRES ARROYOS (B. BLANCA)	2.003	2	1.002	2.003	2	1.002	-	-	-
TOTAL	223.521	141	1.585	196.613	152	1.294	27.493	29	948

(1) Incluyen \* Venias Supletorias \*

-La Plata en el total \* Actual \* incluye las causas de Quilmes hasta el mes de julio (en agosto comenzó el funcionamiento de los juzgados en lo Civil y Comercial en este último Departamento). Para el cálculo de lo "PREVISTO" se incluyen en esta última sede y contando 8 juzgados ( en 1994 comenzaron 7).

-Morón incluye en el total \* Actual \* las causas de La Matanza.- En las columnas de lo "Previsto" se indican por separado.

-Bahía Blanca en el total \*Actual\* incluye las causas de las sedes Coronel Suárez y Patagones, no así en el cálculo de lo "Previsto" donde se consideran aparte.

- En Dolores se tomaron 4 Juzgados aunque los 2 nuevos órganos comenzaron su actividad en diciembre..

**INFORMACIONES SUMARIAS Y VENIAS SUPLETORIAS  
AÑO 1994**

	INFORMACIONES SUMARIAS	VENIAS SUPLETORIAS (1)
LA PLATA	2.146	88
SAN ISIDRO	2.585	172
SAN MARTIN	3.593	81
MORON	10.743	586
LOMAS DE ZAMORA	6.347	153
PERGAMINO	1.016	3
QUILMES	586	10
OLAVARRIA	514	-
TANDIL	61	7
TRES ARROYOS	146	-
TOTAL	27.737	1.100

(1) Estas actuaciones que tramitan los Juzgados Civiles y Comerciales de las jurisdicciones mencionadas en esta tabla, están incluidas en las causas actuales y de familia del cuadro de página anterior (Juzgados en lo Civil y Comercial - Tribunales de Familia), no así en la tabla primera del capítulo (Juzgados en lo Civil y Comercial - año 1994).

La cantidad de Informaciones Sumarias disminuyó el 14,9% y la de Venias Supletorias el 21,5%, con respecto a 1993.

Las mayores disminuciones de "Informaciones Sumarias" se dan en : Tandil (- 49,6%), Olavarría (-37,2%) y San Martín (- 32,8%), mientras que las "Venias" bajaron en forma considerable en: Tandil (- 74,1%), San Martín (- 53,7%), Pergamino (- 50%) y Lomas de Zamora (- 36%).

Estas actuaciones son competencia de los Registros Públicos de Comercio en el resto de los Departamentos Judiciales y también las tramitan los Juzgados de Paz en cada jurisdicción.

**JUZGADOS EN LO CIVIL Y COMERCIAL  
CAUSAS INICIADAS POR "APREMIOS"  
AÑO 1994**

DEPARTAMENTO	1er. Semestre APREMIOS	2º. Semestre APREMIOS	AÑO 1994		
			TOTAL CAUSAS	APREMIOS	% APREMIOS
LA PLATA	2.776	1.600	31.103	4.376	14,1
MERCEDES	224	151	6.336	375	5,9
SAN NICOLAS	414	327	5.450	741	13,6
DOLORES	153	187	2.574	340	13,2
AZUL	261	128	7.199	389	5,4
BAHIA BLANCA	517	519	10.578	1.036	9,8
MAR DEL PLATA	601	3.485	25.103	4.086	16,3
JUNIN	71	1.017	4.882	1.088	22,3
SAN ISIDRO	826	1.227	21.527	2.053	9,5
SAN MARTIN	327	327	18.129	654	3,6
TRENQUE LAUQUEN	39	134	2.706	173	6,4
MORON	428	1.395	23.665	1.823	7,7
LOMAS DE ZAMORA	3.292	17.714	48.053	21.006	43,7
NECOCHEA	216	213	3.055	429	14,0
PERGAMINO	71	106	3.128	177	5,7
QUILMES	-	1.875	5.914	1.875	31,7
ZARATE - CAMPANA	92	150	3.019	242	8,0
<b>TOTAL PROVINCIA</b>	<b>10.308</b>	<b>30.555</b>	<b>222.421</b>	<b>40.863</b>	<b>18,4</b>

**JUZGADOS EN LO CIVIL Y COMERCIAL  
CAUSAS INICIADAS POR "COBRO EJECUTIVO"  
AÑO 1994**

DEPARTAMENTO	TOTAL CAUSAS	COBRO EJECUTIVO	% COBRO EJECUTIVO
LA PLATA	31.103	6.981	22,4
MERCEDES	6.336	1.638	25,9
SAN NICOLAS	5.450	1.541	28,3
DOLORES	2.574	616	23,9
AZUL	7.199	2.929	40,7
BAHIA BLANCA	10.578	4.086	38,6
MAR DEL PLATA	25.103	9.777	38,9
JUNIN	4.882	1.656	33,9
SAN ISIDRO	21.527	4.173	19,4
SAN MARTIN	18.129	4.387	24,2
TRENQUE LAUQUEN	2.706	1.190	44,0
MORON	23.665	5.046	21,3
LOMAS DE ZAMORA	48.053	6.400	13,3
NECOCHEA	3.055	1.141	37,3
PERGAMINO	3.128	1.313	42,0
QUILMES	5.914	913	15,4
ZARATE - CAMPANA	3.019	685	22,7
<b>TOTAL PROVINCIA</b>	<b>222.421</b>	<b>54.472</b>	<b>24,5</b>

**CAPITULO VI**  
**JUZGADOS EN LO PENAL**  
**(CRIMINAL Y CORRECCIONAL)**



## JUZGADOS EN LO CRIMINAL Y CORRECCIONAL AÑO 1994

Se iniciaron en el total de los Juzgados de este fuero 271.655 Causas. Significa esta cifra un aumento sobre el año 1993 del 8%.

Funcionaron 133 Juzgados distribuidos en 17 Sedes Departamentales, dos en la Sede descentralizada de TANDIL y uno en la de TRES ARROYOS.

No lo hicieron en este año los 10 Juzgados del Departamento Judicial LA MATANZA.

El análisis de las cifras de cada Departamento en relación a sus propios valores anteriores demuestra aumentos en todas las sedes, salvo en AZUL y BAHIA BLANCA. En el caso de AZUL influye el pleno funcionamiento de los Juzgados de TANDIL, que le quitan jurisdicción.

Las materias que provocaron los juicios más numerosos fueron como es habitual Robos (67.740); Hurtos (46.539); Lesiones (15.040); Lesiones Culposas (12.045) y Amenazas (13.399).

Las **Apelaciones Contravencionales**, que son competencia de estos Juzgados, influyen como siempre en forma importante en los totales. Fueron en este año 38.159 (5% menos que en 1993).

Dadas las características de diferente origen y tramitación de estas actuaciones, si bien se las incluye en los totales de Causas, se las distingue luego en un cuadro aparte, y en otro se indica cómo serían aquellos totales de expedientes sin este objeto y se calculan los promedios por Juzgado sin ellas.

Se grafican los promedios del total de **Causas por Juez** y los promedios por Juez resultantes de la deducción de las Apelaciones Contravencionales. Pueden observarse en esos gráficos, tal vez más claramente que en las tablas, los niveles de los promedios de recepción.

Se advierte la superioridad, en esas medias, en los Departamentos Judiciales del Conurbano y Mar del Plata.

Debe tenerse en cuenta que el funcionamiento de los Juzgados de este fuero en La Matanza, disminuirá en Morón el 43% de su actual recepción.

Las **sentencias dictadas** fueron inferiores a las del año anterior en un 8%; alcanzaron en total a 9.026, de las cuales el 83% resultaron condenatorias.

Se apelaron ante las Cámaras del fuero, el 66% de estas Sentencias producidas en 1ra. Instancia.



# JUZGADOS EN LO CRIMINAL Y CORRECCIONAL

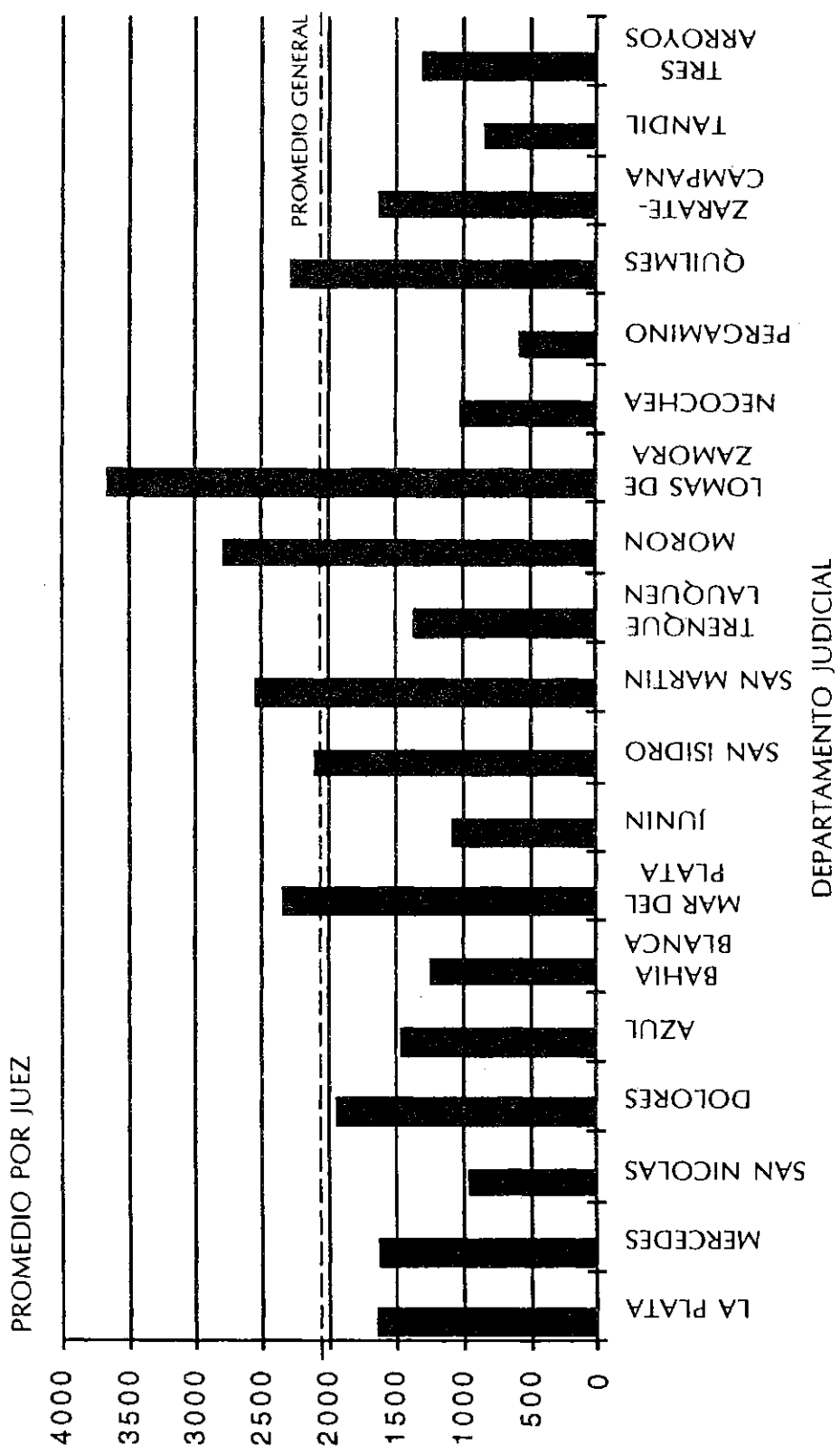
AÑO 1994

CAUSAS INICIADAS			SENTENCIAS		JUZGADOS
DEPARTAMENTOS	CRIMINALES Y CORRECCIONALES	PROMEDIO POR JUEZ	CRIMINALES Y CORRECCIONALES	PROMEDIO POR JUEZ	CRIMINALES Y CORRECCIONALES
		CRIMINAL Y CORRECC.		CRIMINAL Y CORRECC.	
LA PLATA	26.266	1.642	485	30	16
MERCEDES	12.908	1.614	977	122	8
SAN NICOLAS	5.662	944	314	52	6
DOLORES	7.732	1.933	278	70	4
AZUL	5.779	1.445	313	78	4
BAHIA BLANCA	7.418	1.236	679	113	6
MAR DEL PLATA	18.743	2.343	658	82	8
JUNIN	4.289	1.072	452	113	4
SAN ISIDRO	29.461	2.104	933	67	14
SAN MARTIN	30.319	2.527	854	71	12
TRENQUE LAUQUEN	2.701	1.351	218	109	2
MORON	44.495	2.781	1.016	64	16
LOMAS DE ZAMORA	43.906	3.659	1.015	85	12
NECOCHEA	2.019	1.010	156	78	2
PERGAMINO	2.317	579	126	32	4
QUILMES	18.233	2.279	390	49	8
ZARATE - CAMPANA	6.462	1.616	88	22	4
TANDIL (*)	1.645	823	57	29	2
TRES ARROYOS(**)	1.300	1.300	17	17	1
TOTAL	271.655	2.043	9.026	68	133

(\*) Departamento Judicial Azul

(\*\*) Departamento Judicial Bahía Blanca

# PROMEDIO DE CAUSAS 1994 JUZGADOS EN LO CRIMINAL Y CORRECCIONAL



# CAUSAS CRIMINALES Y CORRECCIONALES INICIADAS

Por materia de causas

1994

## DISCRIMINACION DE MATERIAS

### I - DELITOS CONTRA LAS PERSONAS

Abandono de Personas	54
Aborto	299
Abuso de Armas	1.621
Agresión	166
Homicidio	1.279
Homicidio Culposo	1.930
Lesiones	17.374
Lesiones Culposas	14.398

### II - DELITOS CONTRA EL HONOR

Calumnias e Injurias	163
----------------------	-----

### III - DELITOS CONTRA LA HONESTIDAD

Abuso Deshonesto	859
Adulterio	23
Corrupción	44
Estupro	193
Rapto	5
Ultraje al Pudor	1
Violación	1.013

### IV - DELITOS CONTRA EL ESTADO CIVIL

Matrimonio Ilegal	3
Supresión y Suposición Estado Civil	7

### V - DELITOS CONTRA LA LIBERTAD

Amenazas	13.399
Apremios Ilegales	565
Atentado a la Libertad de Trabajo	3

## **DISCRIMINACION DE MATERIAS**

Atentado a la Libertad Individual	154
Violación de Correspondencia	8
Violación de Domicilio	453
Violación de Secretos	2

## **VI - DELITOS CONTRA LA PROPIEDAD**

Daños	6.179
Defraudación	3.546
Estafa	4.159
Extorsión	175
Hurto	46.539
Quiebra Fraudulenta	11
Robo	67.740
Secuestro	32
Sustracción de Documentos	4
Usura	27
Usurpación	1.825

## **VII - DELITOS CONTRA LA SEGURIDAD COMUN**

Atentado a la Salud Pública	10
Ejercicio Ilegal de la Medicina	8
Incendio	765

## **VIII - DELITOS CONTRA LA TRANQUILIDAD PUBLICA**

Apología del Crimen	1
Asociación Ilícita	100
Intimidación Pública	650

## **IX - DELITOS CONTRA LA ADMINISTRACION PUBLICA**

Abuso de Autoridad	108
Atentado a la Autoridad	367
Cohecho	20
Desacato	15
Desobediencia	68
Encubrimiento	602
Evasión	64

## **DISCRIMINACION DE MATERIAS**

Exacciones Ilegales	63
Falsa Denuncia	121
Falso Testimonio	213
Malversación de Caudales Públicos	69
Prevaricato	4
Resistencia a la Autoridad	314
Usurpación de Autor., Tit. y Honores	52
Violación de Deberes de Funcionario Público	58
Violación de Documentos	10
Violación de Sellos	3

## **X - DELITOS CONTRA LA FE PUBLICA**

Relacionados con Cheques	376
Falsificación y Destrucción de Documentos	251
Falsificación de Firmas	17
Falsificación de Sellos y Marcas	229

## **XI - OTROS**

Recursos de Amparo	286
Apelaciones Contravenc.	38.159
Habeas Corpus	1.461
Ley 11.723 (Prop. Intelectual)	20
Ley 13.944 (Deberes Asist. Fam.)	749
Suicidio	1.544
No definidos	40.625

**TOTAL** **271. 655**

**APELACIONES CONTRAVENCIONALES**

**AÑO 1994**

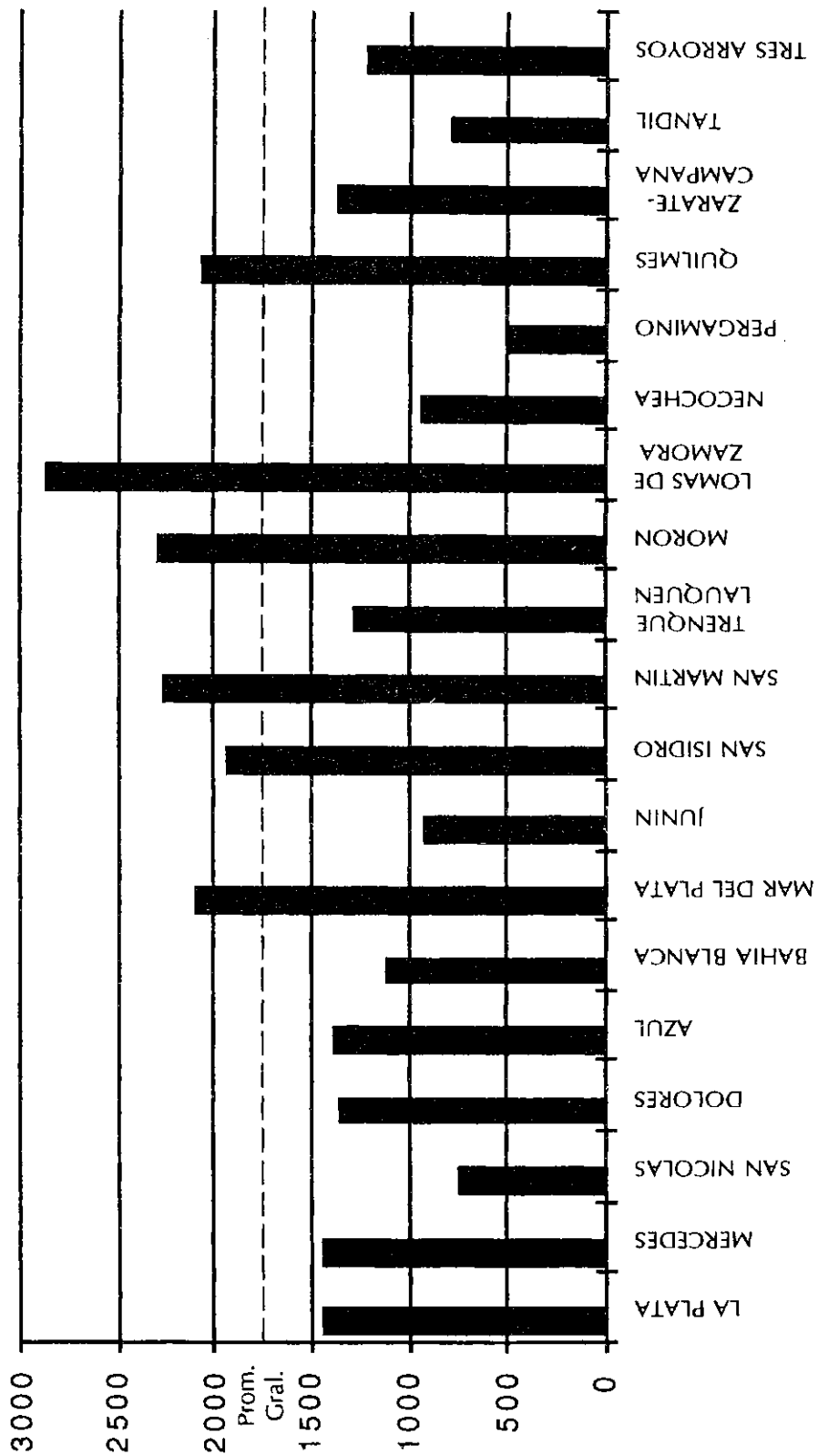
DEPARTAMENTOS	APELAC. MUNICIPAL	APELAC. POLICIAL	APELAC. J. PROHIB.	APELAC. OTRAS	TOTAL
LAPLATA	813	1.835	310	315	3.273
MERCEDES	10	271	1.071	9	1.361
SAN NICOLAS	39	1.009	172	-	1.220
DOLORES	1.037	1.267	51	1	2.356
AZUL	49	213	-	-	262
BAHIA BLANCA	87	527	110	-	724
MAR DEL PLATA	1.001	987	-	7	1.995
JUNIN	14	305	271	-	590
SAN ISIDRO	608	993	796	3	2.400
SAN MARTIN	33	2.931	163	5	3.132
TRENQUE LAUQUEN	17	130	2	-	149
MORON	291	6.846	209	562	7.908
LOMAS DE ZAMORA	669	8.371	277	84	9.401
NECOCHEA	120	41	-	-	161
PERGAMINO	4	173	166	21	364
QUILMES	105	1.430	125	47	1.707
ZARATE - CAMPANA	55	604	316	13	988
TANDIL(*)	9	64	8	1	82
TRES ARROYOS	23	63	-	-	86
<b>TOTAL</b>	<b>4.984</b>	<b>28.060</b>	<b>4.047</b>	<b>1.068</b>	<b>38.159</b>

(\*) Desde Noviembre de 1993.-

**JUZGADOS EN LO CRIMINAL Y CORRECCIONAL  
CAUSAS INICIADAS SIN APELACIONES CONTRAVENCIONALES  
AÑO 1994**

DEPARTAMENTOS	CAUSAS INICIADAS	PROMEDIO POR JUEZ	JUZGADOS
LA PLATA	22.993	1.437	16
MERCEDES	11.547	1.443	8
SAN NICOLAS	4.442	740	6
DOLORES	5.376	1.344	4
AZUL	5.517	1.379	4
BAHIA BLANCA	6.694	1.116	6
MAR DEL PLATA	16.748	2.094	8
JUNIN	3.699	925	4
SAN ISIDRO	27.061	1.933	14
SAN MARTIN	27.187	2.266	12
TRENQUE LAUQUEN	2.552	1.276	2
MORON	36.587	2.287	16
LOMAS DE ZAMORA	34.505	2.875	12
NECOCHEA	1.858	929	2
PERGAMINO	1.953	488	4
QUILMES	16.526	2.066	8
ZARATE - CAMPANA	5.474	1.369	4
TANDIL (Dpto. AZUL) (desde Nov. de 1993)	1.563	782	2
TRES ARROYOS	1.214	1.214	1
<b>TOTAL</b>	<b>233.496</b>	<b>1.756</b>	<b>133</b>

**PROMEDIO DE CAUSAS 1994**  
**JUZGADOS EN LO CRIMINAL Y CORRECCIONAL**  
 NO INCLUYE APELACIONES CONTRAVENCIONALES







# **CAPITULO VII**

## **TRIBUNALES DE MENORES**



## TRIBUNALES DE MENORES Año 1994

Es una serie de tendencia francamente creciente, en especial en los dos últimos años. Durante 1994 las Causas se incrementaron en 13,6% y lo habían hecho en 9,7% en el año anterior.

Los incrementos se dan en todas las jurisdicciones salvo en Trenque Lauquen y Pergamino. En Tandil el incremento se debe al pleno funcionamiento del Tribunal en 1994. En cantidad de Causas, la mayor frecuencia se da en Lomas de Zamora lo que también produce el mayor promedio "por tribunal". En el caso de Mercedes, si bien tuvo el promedio más alto, debemos considerar que ya está actuando (en 1995) otro Tribunal, que hace variar ese total disminuyéndolo, teóricamente, al 50%.

Las materias de causas determinantes aumentaron el 12,7% en los expedientes Asistenciales-Civiles y el 15,8% en los Penales. Los menores incluidos en las Causas Penales dan un promedio de aproximadamente 1,5 en cada expediente y en lo Asistencial 1,4.

En las materias Asistenciales se distingue entre: expedientes iniciados por "Orfandad, Salud, Seguridad, etc." y aquellos que lo son por "Menores Víctimas de Delitos", o generadas por motivos "Civiles" (adopción, etc.).

En el fuero Penal se las clasifica según el delito, del que el menor es autor.

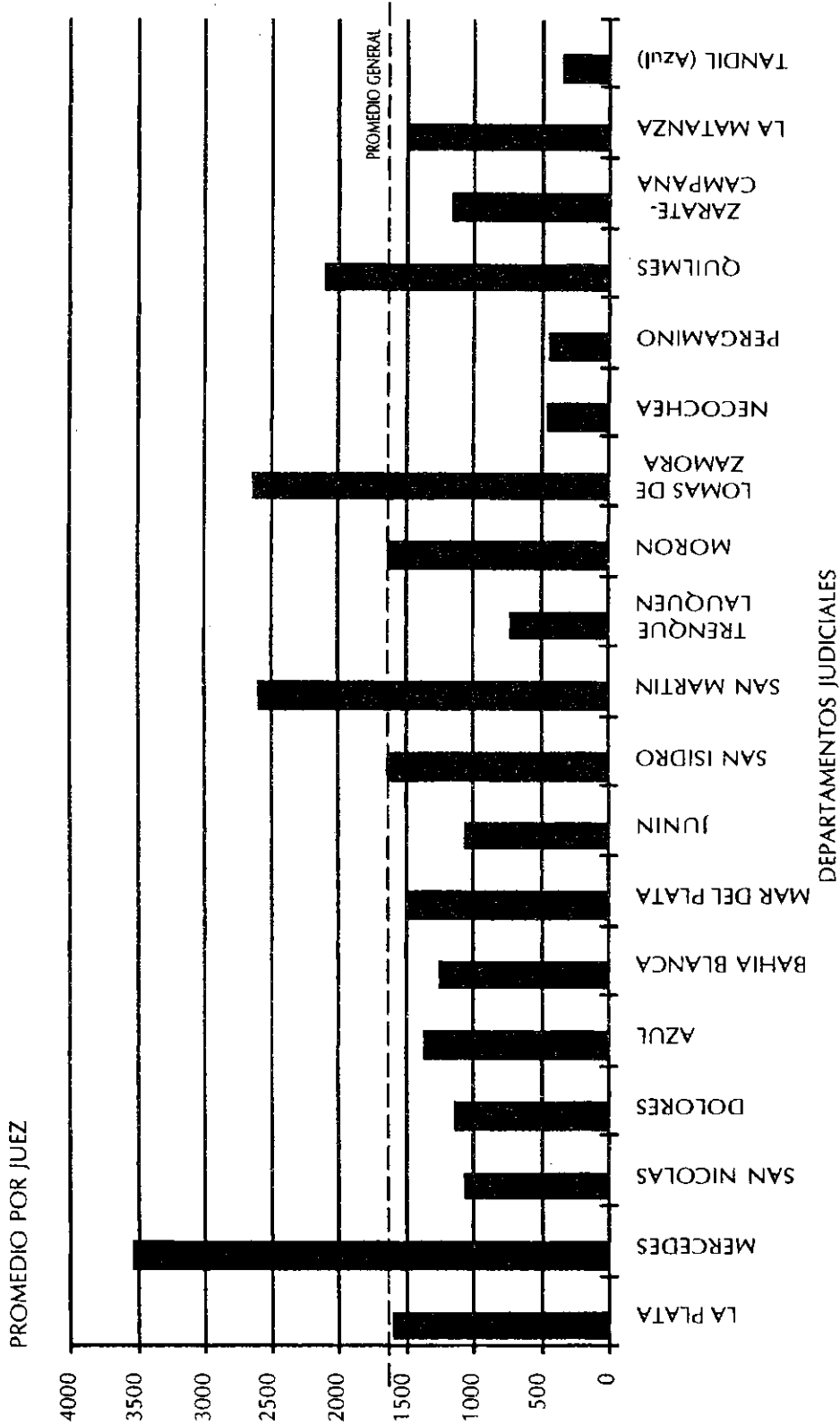
TRIBUNALES DE MENORES

AÑO 1994

CAUSAS INICIADAS

DEPARTAMENTO	TOTAL	PROMEDIO POR JUEZ	ASISTENCIALES	PENALES	JUECES
LA PLATA	4.739	1.580	2.958	1.781	3
MERCEDES	3.538	3.538	2.365	1.173	1
SAN NICOLAS	1.052	1.052	646	406	1
DOLORES	1.132	1.132	767	365	1
AZUL	1.367	1.367	836	531	1
BAHIA BLANCA	2.491	1.246	1.536	955	2
MAR DEL PLATA	2.992	1.496	2.061	931	2
JUNIN	1.052	1.052	714	338	1
SAN ISIDRO	4.841	1.614	3.317	1.524	3
SAN MARTIN	5.173	2.587	3.843	1.330	2
TRENQUE LAUQUEN	722	722	349	373	1
MORON	4.891	1.630	3.501	1.390	3
LOMAS DE ZAMORA	7.895	2.632	5.672	2.223	3
NECOCHEA	462	462	334	128	1
PERGAMINO	438	438	275	163	1
QUILMES	4.202	2.101	3.179	1.023	2
ZARATE - CAMPANA	1.161	1.161	936	225	1
LA MATANZA	4.482	1.494	3.444	1.038	3
TANDIL (Dto. AZUL)	348	348	224	124	1
TOTAL	52.978	1.605	36.957	16.021	33

# PROMEDIO DE CAUSAS INICIADAS 1994 TRIBUNALES DE MENORES



## CAUSAS DE MENORES POR MATERIA

AÑO 1994

	Causas Iniciadas	Menores incluídos
<b>I - MATERIAS ASISTENCIALES</b>		
a) Orfandad, Salud, Seguridad, Educación, Moralidad	25.002	34.578
b) Por Menores Víctimas de Delitos:		
Abuso Deshonesto	722	850
Aten. a la Libertad Individual	141	175
Corrupción	57	82
Estupro	72	81
Homicidio	138	149
Homicidio Culposo	278	329
Lesiones	2.386	2.849
Lesiones Culposas	2.573	3.182
Violación	585	650
Otros Delitos	3.293	4.292
Contravenciones	946	1.769
<b>TOTAL (a y b)</b>	36.193	48.986
c) Civiles:		
Adopción	456	
Venias Supletorias	43	
Patria Potestad	17	
Otros	248	
<b>TOTAL (c)</b>	764	
<b>TOTAL (a, b y c)</b>	36.957	

	Causas	Menores Incluidos
II - MATERIAS PENALES (menores autores)		
Abuso Deshonesto	49	71
Aborto	61	65
Accidente	49	57
Asociación ilícita	50	88
Daños	730	1.266
Habeas Corpus	10	10
Homicidio	181	253
Homicidio Culposo	74	89
Hurto	3.155	4.444
Lesiones	1.309	1.888
Lesiones Culposas	591	730
Robo	5.633	8.192
Suicidio	105	112
Violación	146	220
Violación de Domicilio	44	57
Otros	2.549	3.366
Faltas	552	742
Contravenciones	733	1.138
TOTAL	16.021	22.788





**CAPITULO VIII**  
**CAUSAS INICIADAS POR PARTIDO**



## CAUSAS INICIADAS POR PARTIDO

Año 1994

Se brinda en este Capítulo, al desagregar las causas de acuerdo con el Partido en que han tenido origen, un nuevo enfoque de la información.

Se ordenan los partidos dentro del Departamento Judicial cuya jurisdicción forman y se hace notar, en cada caso, su peso porcentual.

Las cifras que se incluyen son las que se producen en los Juzgados "Civiles y Comerciales" y "Criminales y Correccionales" y en los "Tribunales de Menores" (en este último fuero se las distingue en Asistenciales y Penales).

Con referencia al origen geográfico de las Causas de los Tribunales de Trabajo y de los Juzgados de Paz, se lo considera en los Capítulos que se dedican (X y XI).

Durante 1994 figuran aún en el Departamento Judicial La Plata, los partidos de Berazategui, Quilmes y Florencio Varela hasta Julio para el fuero Civil, ya que los Juzgados con sede en Quilmes funcionaron recién a partir de agosto, y en el Departamento Quilmes se incluyó el movimiento desde ese mes.

En Morón aún figura La Matanza en lo Civil y en lo Penal.

Las Sedes independientes, que actúan fuera del asiento principal del Departamento Judicial, igual se incluyen en éste ya que no dejan de pertenecer a su jurisdicción.

Diversas leyes han creado nuevos partidos en el ámbito provincial pero recién en 1995 se separará su jurisdicción.

Normalmente los partidos de cabecera de los Departamentos Judiciales son los más litigiosos pero en algunos, otros partidos les quitan el predominio: en MERCEDES, lo superan MORENO en Penal y Menores, LUJAN y GENERAL RODRIGUEZ, en Penal / en DOLORES, tiene más peso el partido DE LA COSTA en Penal y Menores / en AZUL, predominan TANDIL y OLAVARRIA en Civil / en SAN MARTIN, es superior GENERAL SARMIENTO en Menores / en MORON inciden más LA MATANZA en Penal y MERLO en Menores / y en ZARATE-CAMPANA, las cifras de ESCOBAR son las mayores en Penal y Menores.

El partido más litigioso en el Fuero Civil fue LOMAS DE ZAMORA (30.138 Causas), en el fuero Penal: LA PLATA (19.652 Causas) y en el fuero Menores: LA MATANZA (4.482 Causas).

DEPARTAMENTO JUDICIAL LA PLATA

AÑO 1994

PARTIDO	CIVIL	%	PENAL	%	MENORES	%	ASISTENCIAL	PENAL
BERAZATEGUI	1.033	3,3	-	-	-	-	-	-
BERISSO	458	1,5	1.446	5,5	376	7,9	226	150
BRANDSEN	154	0,5	262	1,0	54	1,1	25	29
CAÑUELAS	189	0,6	788	3,0	93	2,0	51	42
ENSENADA	304	1,0	1.207	4,6	366	7,7	187	179
FLORENCIO VARELA	746	2,4	-	-	-	-	-	-
GENERAL PAZ	127	0,4	130	0,5	27	0,6	11	16
LA PLATA	22.768	73,2	19.652	74,8	3.164	66,8	2.063	1.101
LOBOS	181	0,6	421	1,6	75	1,6	36	39
MAGDALENA	69	0,2	287	1,1	67	1,4	39	28
MONTE	59	0,2	262	1,0	53	1,1	32	21
QUILMES	4.577	14,7	-	-	-	-	-	-
ROQUE PEREZ	9	-	157	0,6	32	0,7	17	15
SALADILLO	99	0,3	419	1,6	121	2,5	57	64
SAN VICENTE	330	1,1	1.235	4,7	311	6,6	214	97
TOTAL	31.103	100,0	26.266	100,0	4.739	100,0	2.958	1.781

**DEPARTAMENTO JUDICIAL MERCEDES  
1994**

PARTIDO	CIVIL	%	PENAL	%	MENORES	%	ASISTENCIAL	PENAL
ALBERTI	77	1,2	80	0,6	31	0,9	19	12
BRAGADO	127	2,0	513	4,0	121	3,4	69	52
CARMEN DE ARECO	229	3,6	126	1,0	33	0,9	16	17
CHIVILCOY	369	5,8	886	6,9	148	4,2	79	69
GENERAL LAS HERAS	42	0,7	152	1,2	25	0,7	21	4
GENERAL RODRIGUEZ	282	4,5	1.215	9,4	314	8,9	221	93
LUJAN	944	14,9	1.275	9,9	272	7,7	194	78
MARCOS PAZ	73	1,2	719	5,6	251	7,1	144	107
MERCEDES	1.960	30,9	1.067	8,3	360	10,2	236	124
MORENO	727	11,5	4.717	36,5	1.313	37,1	998	315
NAVARRO	193	3,1	171	1,3	45	1,3	29	16
NUEVE DE JULIO	280	4,4	593	4,6	150	4,3	69	81
SALTO	535	8,4	368	2,8	65	1,8	48	17
SAN ANDRES DE GILES	153	2,4	273	2,1	79	2,2	43	36
SAN ANTONIO DE ARECO	110	1,7	232	1,8	62	1,8	37	25
SUIPACHA	83	1,3	146	1,1	51	1,4	20	31
VEINTICINCO DE MAYO	152	2,4	375	2,9	111	3,1	62	49
OTROS PARTIDOS	-	-	-	-	107	3,0	60	47
TOTAL	6.336	100,0	12.908	100,0	3.538	100,0	2.365	1.173

**DEPARTAMENTO JUDICIAL SAN NICOLAS  
1994**

PARTIDO	CIVIL	%	PENAL	%	MENORES	%	ASISTENCIAL	PENAL
BARADERO	92	1,7	708	12,5	107	10,2	66	41
BARTOLOME MITRE	104	1,9	444	7,8	68	6,5	41	27
CAPITAN SARMIENTO	77	1,4	133	2,4	28	2,6	9	19
RAMALLO	186	3,4	375	6,6	81	7,7	46	35
SAN NICOLAS	4.757	87,3	3.262	57,6	579	55,0	353	226
SAN PEDRO	234	4,3	740	13,1	189	18,0	131	58
TOTAL	5.450	100,0	5.662	100,0	1.052	100,0	646	406

**DEPARTAMENTO JUDICIAL DOLORES  
1994**

PARTIDO	CIVIL	%	PENAL	%	MENORES	%	ASISTENCIAL	PENAL
AYACUCHO	120	4,7	193	2,5	78	6,9	49	29
CASTELLI	47	1,8	541	7,0	39	3,4	20	19
CHASCOMUS	157	6,1	595	7,7	136	12,0	111	25
DE LA COSTA	411	16,0	1.786	23,1	297	26,2	201	96
DOLORES	1.466	57,0	1.392	18,0	139	12,3	109	30
GENERAL BELGRANO	49	1,9	286	3,7	96	8,5	49	47
GENERAL GUIDO	8	0,3	572	7,4	7	0,6	6	1
GENERAL LAVALLE	8	0,3	62	0,8	3	0,3	1	2
GENERAL MADARIAGA	52	2,0	255	3,3	46	4,1	34	12
MAIPU	38	1,5	418	5,4	69	6,1	56	13
PILA	6	0,2	62	0,8	6	0,5	4	2
PINAMAR	77	3,0	603	7,8	93	8,2	46	47
TORDILLO	3	0,1	101	1,3	2	0,2	1	1
VILLA GESELL	132	5,1	866	11,2	121	10,7	80	41
TOTAL	2.574	100,0	7.732	100,0	1.132	100,0	767	365

**DEPARTAMENTO JUDICIAL AZUL  
1994**

PARTIDO	CIVIL	%	PENAL	%	MENORES	%	ASISTENCIAL	PENAL
AZUL	1.348	18,7	2.081	28,0	477	27,8	264	213
BOLIVAR	375	5,2	385	5,2	173	10,1	146	27
GENERAL ALVEAR	38	0,5	103	1,4	30	1,7	21	9
GENERAL LAMADRID	90	1,3	176	2,4	38	2,2	23	15
JUAREZ	154	2,1	250	3,4	54	3,2	41	13
LAPRIDA	100	1,4	112	1,5	38	2,2	28	10
LAS FLORES	157	2,2	334	4,5	68	4,0	44	24
OLAVARRIA (1)	1.950	27,1	1.986	26,7	398	23,2	201	197
RAUCH	131	1,8	242	3,2	41	2,4	30	11
TANDIL (2)	2.828	39,3	1.645	22,2	348	20,3	224	124
TAPALQUE	28	0,4	110	1,5	18	1,0	17	1
OTROS PARTIDOS	-	-	-	-	32	1,9	21	11
<b>TOTAL</b>	<b>7.199</b>	<b>100,0</b>	<b>7.424</b>	<b>100,0</b>	<b>1.715</b>	<b>100,0</b>	<b>1.060</b>	<b>655</b>

(1) Olavarría: Sede independiente en el Fuero Civil y Comercial

(2) Tandil: Sede independiente en los Fueros Civil y Comercial, Criminal y Correccional, y de Menores.

**DEPARTAMENTO JUDICIAL BAHIA BLANCA  
1994**

PARTIDO	CIVIL	%	PENAL	%	MENORES	%	ASISTENCIAL	PENAL
BAHIA BLANCA	7.868	74,4	5.095	58,5	1.453	58,3	908	545
CORONEL DORREGO	67	0,6	142	1,6	45	1,8	11	34
CORONEL PRINGLES	67	0,6	134	1,5	86	3,5	54	32
CORONEL ROSALES	167	1,6	630	7,2	196	7,9	147	49
CORONEL SUAREZ	108	1,0	297	3,4	124	5,0	72	52
GONZALES CHAVES(*)	42	0,4	96	1,1	33	1,3	13	20
MONTE HERMOSO	10	0,1	171	2,0	71	2,8	41	30
PATAGONES	72	0,7	274	3,1	167	6,7	118	49
PUAN	49	0,5	81	0,9	28	1,1	20	8
SAAVEDRA	63	0,6	171	2,0	27	1,1	13	14
TORNQUIST	24	0,2	156	1,8	42	1,7	15	27
TRES ARROYOS (*)	1.961	18,5	1.204	13,8	133	5,3	72	61
VILLARINO	80	0,8	267	3,1	86	3,5	52	34
<b>TOTAL</b>	<b>10.578</b>	<b>100,0</b>	<b>8.718</b>	<b>100,0</b>	<b>2.491</b>	<b>100,0</b>	<b>1.536</b>	<b>955</b>

(\*) Tres Arroyos sede independiente en los fueros Civil y Comercial y Criminal y Correccional (jurisdicción: Partidos Gonzales Chaves y Tres Arroyos).



**DEPARTAMENTO JUDICIAL MAR DEL PLATA**  
**AÑO 1994**

PARTIDO	CIVIL	%	PENAL	%	MENORES	%	ASISTENCIAL	PENAL
BALCARCE	93	0,4	690	3,7	90	3,0	61	29
GENERAL ALVARADO	99	0,4	1.078	5,7	121	4,1	73	48
GENERAL PUEYRREDON	24.903	99,2	16.661	88,9	2.747	91,8	1.900	847
MAR CHIQUITA	8	-	314	1,7	34	1,1	27	7
TOTAL	25.103	100,0	18.743	100,0	2.992	100,0	2.061	931

**DEPARTAMENTO JUDICIAL JUNIN**  
**AÑO 1994**

PARTIDO	CIVIL	%	PENAL	%	MENORES	%	ASISTENCIAL	PENAL
AMEGHINO	30	0,6	69	1,6	20	1,9	5	15
CHACABUCO	456	9,3	880	20,5	104	9,9	58	46
GENERAL ARENALES	142	2,9	145	3,4	29	2,8	16	13
GENERAL PINTO	38	0,8	101	2,4	53	5,0	32	21
GENERAL VIAMONTE	154	3,1	285	6,6	60	5,7	33	27
JUNIN	3.628	74,3	1.903	44,4	551	52,4	404	147
LEANDRO N. ALEM	101	2,1	163	3,8	64	6,1	45	19
LINCOLN	213	4,4	421	9,8	102	9,7	65	37
ROJAS	120	2,5	322	7,5	60	5,7	49	11
OTROS PARTIDOS	-	-	-	-	9	0,8	7	2
TOTAL	4.882	100,0	4.289	100,0	1.052	100,0	714	338

**DEPARTAMENTO JUDICIAL SAN ISIDRO**  
**AÑO 1994**

PARTIDO	CIVIL	%	PENAL	%	MENORES	%	ASISTENCIAL	PENAL
PILAR	449	2,1	2.475	8,4	746	15,4	554	192
SAN FERNANDO	1.814	8,4	2.769	9,4	615	12,7	456	159
SAN ISIDRO	13.211	61,4	12.962	44,0	1.497	30,9	993	504
TIGRE	2.003	9,3	3.888	13,2	1.097	22,7	705	392
VICENTE LOPEZ	4.050	18,8	7.279	24,7	833	17,2	572	261
ISLAS	-	-	88	0,3	-	-	-	-
OTROS	-	-	-	-	53	1,1	37	16
TOTAL	21.527	100,0	29.461	100,0	4.841	100,0	3.317	1.524

**DEPARTAMENTO JUDICIAL SAN MARTIN****AÑO 1994**

PARTIDO	CIVIL	%	PENAL	%	MENORES	%	ASISTENCIAL	PENAL
GENERAL SAN MARTIN	11.444	63,1	11.519	38,0	1.718	33,2	1.288	430
GENERAL SARMIENTO	3.529	19,5	9.955	32,8	2.168	41,9	1.647	521
TRES DE FEBRERO	3.156	17,4	8.845	29,2	1.287	24,9	908	379
TOTAL	18.129	100,0	30.319	100,0	5.173	100,0	3.843	1.330

**DEPARTAMENTO JUDICIAL TRENQUE LAUQUEN****AÑO 1994**

PARTIDO	CIVIL	%	PENAL	%	MENORES	%	ASISTENCIAL	PENAL
ADOLFO ALSINA	57	2,1	182	6,7	29	4,0	14	15
CARLOS CASARES	130	4,8	270	10,0	67	9,3	23	44
CARLOS TEJEDOR	67	2,5	129	4,8	25	3,5	10	15
DAIREAUX	72	2,7	148	5,5	39	5,4	21	18
GENERAL VILLEGAS	101	3,7	289	10,7	92	12,7	33	59
GUAMINI	63	2,3	107	4,0	26	3,6	15	11
HIPOLITO YRIGOYEN	40	1,5	106	3,9	32	4,4	19	13
PEHUAJO	757	28,0	525	19,5	124	17,2	65	59
PELEGRINI	23	0,8	109	4,0	24	3,3	8	16
RIVADAVIA	64	2,4	129	4,8	28	3,9	13	15
SALLIQUELO	20	0,7	76	2,8	31	4,3	20	11
TRENQUE LAUQUEN	1.288	47,6	576	21,3	156	21,6	89	67
TRES LOMAS	24	0,9	55	2,0	41	5,7	14	27
OTROS PARTIDOS	-	-	-	-	8	1,1	5	3
TOTAL	2.706	100,0	2.701	100,0	722	100,0	349	373

**DEPARTAMENTO JUDICIAL MORON****AÑO 1994**

PARTIDO	CIVIL	%	PENAL	%	MENORES	%	ASISTENCIAL	PENAL
MATANZA	7.729	32,7	19.094	42,9	-	-	-	-
MERLO	2.371	10,0	8.182	18,4	2.521	51,5	1.809	712
MORON	13.565	57,3	17.219	38,7	2.313	47,3	1.663	650
OTROS PARTIDOS	-	-	-	-	57	1,2	29	28
TOTAL	23.665	100,0	44.495	100,0	4.891	100,0	3.501	1.390

**DEPARTAMENTO JUDICIAL LOMAS DE ZAMORA  
AÑO 1994**

PARTIDO	CIVIL	%	PENAL	%	MENORES	%	ASISTENCIAL	PENAL
ALMIRANTE BROWN	7.111	14,8	7.074	16,1	1.803	22,8	1.327	476
AVELLANEDA	3.941	8,2	6.578	15,0	1.030	13,0	687	343
ESTEBAN ECHEVERRIA	2.285	4,8	4.480	10,2	1.220	15,5	902	318
LANUS	4.578	9,5	8.253	18,8	1.350	17,1	867	483
LOMAS DE ZAMORA	30.138	62,7	17.521	39,9	2.492	31,6	1.889	603
TOTAL	48.053	100,0	43.906	100,0	7.895	100,0	5.672	2.223

**DEPARTAMENTO JUDICIAL NECOCHEA  
AÑO 1994**

PARTIDO	CIVIL	%	PENAL	%	MENORES	%	ASISTENCIAL	PENAL
LOBERIA	135	4,4	124	6,1	26	5,6	17	9
NECOCHEA	2.840	93,0	1.857	92,0	429	92,9	311	118
SAN CAYETANO	80	2,6	38	1,9	7	1,5	6	1
TOTAL	3.055	100,0	2.019	100,0	462	100,0	334	128

**DEPARTAMENTO JUDICIAL PERGAMINO  
AÑO 1994**

PARTIDO	CIVIL	%	PENAL	%	MENORES	%	ASISTENCIAL	PENAL
COLON	47	1,5	349	15,1	64	14,6	44	20
PERGAMINO	3.081	98,5	1.968	84,9	374	85,4	231	143
TOTAL	3.128	100,0	2.317	100,0	438	100,0	275	163

**DEPARTAMENTO JUDICIAL QUILMES**  
**AÑO 1994**

PARTIDO	CIVIL (*)	%	PENAL	%	MENORES	%	ASISTENCIAL	PENAL
BERAZATEGUI	785	13,3	4.886	26,8	1.366	32,5	1.106	260
FLORENCIO VARELA	521	8,8	4.540	24,9	932	22,2	690	242
QUILMES	4.608	77,9	8.807	48,3	1.904	45,3	1.383	521
TOTAL	5.914	100,0	18.233	100,0	4.202	100,0	3.179	1.023

(\*) Desde agosto (antes en La Plata)

**DEPARTAMENTO JUDICIAL ZARATE - CAMPANA**  
**AÑO 1994**

PARTIDO	CIVIL	%	PENAL	%	MENORES	%	ASISTENCIAL	PENAL
CAMPANA	1.246	41,3	1.820	28,2	254	21,9	211	43
ESCOBAR	220	7,3	2.907	45,0	535	46,1	439	96
EXALTACION DE LA CRUZ	67	2,2	340	5,2	45	3,9	32	13
ZARATE	1.486	49,2	1.395	21,6	327	28,1	254	73
TOTAL	3.019	100,0	6.462	100,0	1.161	100,0	936	225

**DEPARTAMENTO JUDICIAL LA MATANZA**  
**AÑO 1994**

PARTIDO	MENORES	%	ASISTENCIAL	PENAL
MATANZA	4.482	100,0	3.444	1.038
TOTAL	4.482	100,0	3.444	1.038

Los fueros Civil y Penal, incluidos en Morón.



**CAPITULO IX**  
**CAUSAS INICIADAS POR MES**



## CAUSAS INICIADAS POR MES

Año 1994

Para demostrar la estacionalidad con que se inician las causas en cada Departamento Judicial, se elaboró el cuadro estadístico de la página siguiente:

### **En las Cámaras de Apelación en lo Civil y Comercial**

Se observan las frecuencias más altas en Setiembre y Noviembre y las menores en Junio y Diciembre.

### **Las Cámaras de Apelación en lo Criminal y Correccional**

Muestran predominio de recepción en Diciembre y Noviembre y los valores más bajos en Abril.

### **En los Juzgados en lo Civil y Comercial**

Las mayores frecuencias están dadas en Agosto y Diciembre y todos los meses del 2º Semestre son superiores a los del 1º Semestre.

### **Los Juzgados en lo Criminal y Correccional**

Destacan los meses de Noviembre y Diciembre como de mayor nivel.

### **Los Tribunales de Menores**

Tuvieron mayor ingreso en Marzo y Noviembre.

### **Los Tribunales de Trabajo**

Marcan como superior el ingreso de causas de los meses de Agosto y Marzo.

No se advierte a lo largo de los años una estacionalidad definida, pero en 1994, en varios fueros se ha destacado el mes de Noviembre como más litigioso.



**CAUSAS INICIADAS POR MES  
AÑO 1994 - TOTAL DE LA PROVINCIA**

	CAMARAS		JUZGADOS		TRIBUNALES	
	EN LO CIVIL Y COMERCIAL	EN LO CRIMINAL Y CORRECC.	CIVILES Y COMERCIALES	CRIMINALES Y CORRECC.	DE MENORES	DE TRABAJO
ENERO	459	265	524	18.196	3.786	-
FEBRERO	2.690	1.813	16.900	20.885	4.427	3.719
MARZO	2.660	1.744	18.695	24.625	5.396	3.862
ABRIL	2.395	1.530	16.820	22.800	4.234	3.677
MAYO	2.388	1.908	18.359	23.950	4.764	3.510
JUNIO	2.230	1.602	19.719	24.120	4.112	3.295
<b>TOTAL 1er. SEMESTRE</b>	<b>12.822</b>	<b>8.862</b>	<b>91.017</b>	<b>134.576</b>	<b>26.719</b>	<b>18.063</b>
JULIO	1.308	988	20.028	18.433	3.796	2.718
AGOSTO	2.674	1.778	25.051	21.957	4.428	3.982
SETIEMBRE	2.751	1.814	21.377	24.567	4.554	3.613
OCTUBRE	2.492	1.763	19.943	20.719	3.979	3.465
NOVIEMBRE	2.737	1.946	21.421	25.948	4.942	3.593
DICIEMBRE	2.227	2.332	23.584	25.455	4.560	3.686
<b>TOTAL 2do. SEMESTRE</b>	<b>14.189</b>	<b>10.621</b>	<b>131.404</b>	<b>137.079</b>	<b>26.259</b>	<b>21.057</b>
<b>TOTAL DEL AÑO</b>	<b>27.011</b>	<b>19.483</b>	<b>222.421</b>	<b>271.655</b>	<b>52.978</b>	<b>39.120</b>
Promedio mensual	2.456	1.771	20.220	22.638	4.415	3.556

# **CAPITULO X**

## **TRIBUNALES DE TRABAJO**



## TRIBUNALES DE TRABAJO

Año 1994

En el total de Causas iniciadas en 1994 en el fuero de Trabajo (39.120) disminuye en un 0,9% el total de 1993, es decir que prácticamente no marca variación. No obstante, si se analiza cada jurisdicción en particular, puede advertirse aumento en DOLORES, BRAGADO, MERCEDES, LA PLATA y BAHIA BLANCA y disminuciones en TANDIL, SAN NICOLAS, QUILMES, AVELLANEDA, SAN ISIDRO y SAN MARTIN.

EL PROMEDIO DE CAUSAS INICIADAS llegó en 1994 a 798 por cada uno de los 49 Tribunales que funcionaron ( No lo hizo el Tribunal de Cnel. Suárez que se integra geográficamente con Partidos de los Departamentos Judiciales de Bahía Blanca y Trenque Lauquen).

Con respecto a las MATERIAS DE CAUSA tal como ocurría años anteriores la materia predominante es "Indemnización por Despidos" y representa el 61,6% del Total. Las Causas rurales sumaron 101 (0,26%).

También se incluye en el Capítulo la desagregación por Partido de las Causas Iniciadas, lo que demuestra que dentro de cada jurisdicción el Partido más litigioso es el de asiento del Tribunal (con la excepción de Pehuajó en Trenque Lauquen y Moreno en Mercedes).

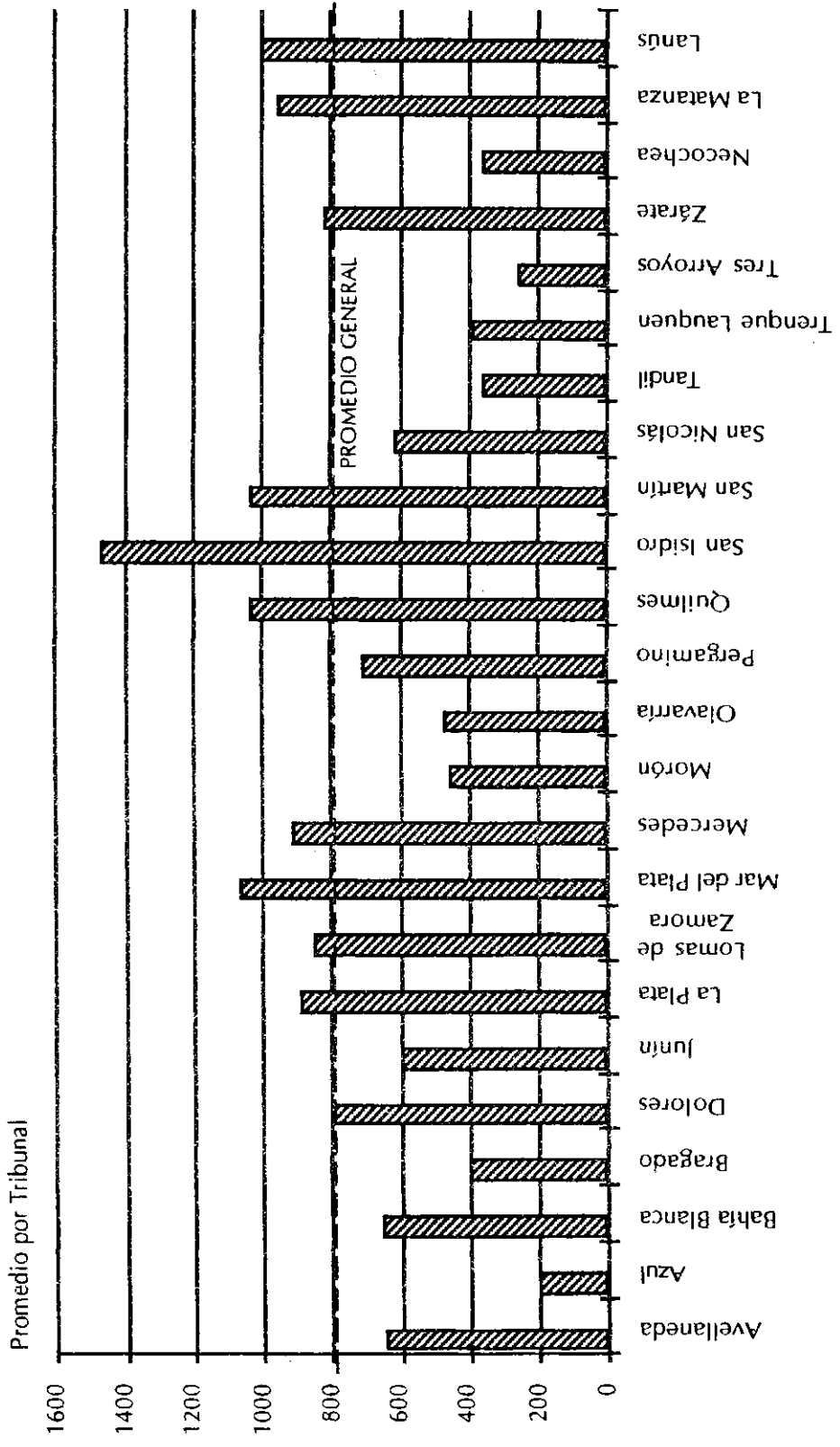
Los Partidos más litigiosos fueron: LA MATANZA (3.810 causas), Gral. Pueyrredón (Mar del Plata (3.119), GRAL. SAN MARTÍN (2.962), SAN ISIDRO (2.648), QUILMES (2.521), LA PLATA (2.263) y LOMAS DE ZAMORA (2.065).-

La suma de esos 7 Partidos representa el 50% de las causas de la Provincia.-

**TRIBUNALES DE TRABAJO  
AÑO 1994**

	Nº TRIB.	CAUSAS INICIADAS				SENTENCIAS	
		TOTAL	POR TRIB.	LABOR.	RURAL	TOTAL	P/JUEZ
Avellaneda	3	1.941	647	1.941	0	673	75
Azul	1	205	205	204	1	66	22
Bahía Blanca	2	1.308	654	1.295	13	426	71
Bragado	1	398	398	397	1	135	45
Dolores	1	802	802	776	26	177	59
Junín	1	593	593	586	7	61	20
La Plata	3	2.678	893	2.674	4	276	31
Lomas de Zamora	4	3.410	853	3.409	1	988	82
Mar del Plata	3	3.189	1.063	3.189	0	1.006	112
Mercedes	1	914	914	912	2	181	60
Morón	5	2.290	458	2.290	0	904	60
Olavarría	1	468	468	460	8	140	47
Pergamino	1	708	708	708	0	263	88
Quilmes	3	3.097	1.032	3.097	0	554	62
San Isidro	3	4.394	1.465	4.394	0	701	78
San Martín	4	4.118	1.030	4.118	0	736	61
San Nicolás	1	610	610	596	14	154	51
Tandil	1	362	362	359	3	68	23
Trenque Lauquen	1	394	394	381	13	159	53
Tres Arroyos	1	255	255	251	4	143	48
Zárate	1	820	820	820	0	179	60
Necochea	1	361	361	358	3	71	24
La Matanza	4	3.810	953	3.809	1	240	20
Lanús	2	1.995	998	1.995	0	340	57
<b>TOTAL</b>	<b>49</b>	<b>39.120</b>	<b>798</b>	<b>39.019</b>	<b>101</b>	<b>8.641</b>	<b>59</b>

# PROMEDIO DE CAUSAS INICIADAS 1994 TRIBUNALES DE TRABAJO



**TRIBUNALES DE TRABAJO**  
**CAUSAS INICIADAS POR MATERIA - AÑO 1994**

	Cantidad de Causas
Accidentes de Trabajo .....	3.667
Antigüedad .....	140
Aportes Obra Social .....	32
Aportes Sindicales .....	168
Consignación .....	57
Daños y Perjuicios (1).....	840
Desalojo .....	81
Despidos .....	24.092
Diferencia Sueldos (2) .....	1.723
Diferencia Indemnización.....	175
Ejecuciones .....	1.029
Embargos .....	52
Enfermedad .....	620
Enfermedad - Accidente .....	2.457
Enfermedad Profesional .....	503
Fondo Desempleo Ley 17.258 .....	200
Homologación .....	537
Horas Extras .....	49
Indemnización Ley 24.028 .....	399
Indemnización por Muerte .....	114
indemnización por Preaviso .....	64
Salario por Incapacidad .....	56
Otras Laborales .....	1.964
Causas Rurales.....	101
<b>TOTAL .....</b>	<b>39.120</b>

Observaciones:

- 1 - Daños y Perjuicios y Daños y Perjuicios ( Derecho Civil).
- 2 - Diferencia Sueldos, Reajustes Salarios, Salarios Caídos.

**TRIBUNALES DE TRABAJO - AÑO 1994**  
Por partido

	TOTAL	%	Lab.	Rural
<b>AVELLANEDA</b>				
Avellaneda	1.941	100,0	1.941	-
<b>TOTAL</b>	<b>1.941</b>	<b>100,0</b>	<b>1.941</b>	<b>-</b>
<b>AZUL</b>				
Azul	178	86,8	177	1
Las Flores	18	8,8	18	-
Rauch	9	4,4	9	-
<b>TOTAL</b>	<b>205</b>	<b>100,0</b>	<b>204</b>	<b>1</b>
<b>BAHIA BLANCA</b>				
BAHIA BLANCA	1.176	89,9	1.170	6
CORONEL DORREGO	7	0,5	7	-
CORONEL PRINGLES	21	1,6	21	-
CORONEL ROSALES	56	4,3	56	-
MONTE HERMOSO	2	0,2	2	-
PATAGONES	7	0,5	7	-
PUAN	7	0,5	2	5
SAAVEDRA	10	0,8	10	-
TORNQUIST	8	0,6	7	1
VILLARINO	12	0,9	12	-
OTROS	2	0,2	1	1
<b>TOTAL</b>	<b>1.308</b>	<b>100,0</b>	<b>1.295</b>	<b>13</b>



	TOTAL	%	Lab.	Rural
<b>BRAGADO</b>				
ALBERTI	-	-	-	-
BRAGADO	396	99,5	395	1
NUEVE DE JULIO	-	-	-	-
VEINTICINCO DE MAYO	2	0,5	2	-
<b>TOTAL</b>	<b>398</b>	<b>100,0</b>	<b>397</b>	<b>1</b>
<b>DOLORES</b>				
AYACUCHO	4	0,5	1	3
CASTELLI	16	2,0	13	3
CHASCOMUS	185	23,1	185	-
DE LA COSTA	126	15,7	126	-
DOLORES	218	27,2	204	14
GENERAL BELGRANO	27	3,4	27	-
GENERAL GUIDO	1	0,1	1	-
GENERAL LAVALLE	1	0,1	1	-
GENERAL MADARIAGA	30	3,7	30	-
MAIPU	5	0,6	5	-
PILA	7	0,9	4	3
PINAMAR	77	9,6	74	3
TORDILLO	1	0,1	1	-
VILLA GESELL	104	13,0	104	-
<b>TOTAL</b>	<b>802</b>	<b>100,0</b>	<b>776</b>	<b>26</b>

	TOTAL	%	Lab.	Rural
<b>JUNIN</b>				
AMEGHINO	3	0,5	2	1
CHACABUCO	102	17,2	101	1
GENERAL ARENALES	14	2,4	13	1
GENERAL PINTO	2	0,3	2	-
GENERAL VIAMONTE	27	4,6	27	-
JUNIN	328	55,3	326	2
LEANDRO N. ALEM	23	3,9	23	-
LINCOLN	47	7,9	45	2
ROJAS	44	7,4	44	-
OTROS	3	0,5	3	-
<b>TOTAL</b>	<b>593</b>	<b>100,0</b>	<b>586</b>	<b>7</b>
<b>LA MATANZA</b>				
LA MATANZA	3.810	100,0	3.809	1
<b>TOTAL</b>	<b>3.810</b>	<b>100,0</b>	<b>3.809</b>	<b>1</b>

<b>LA PLATA</b>	TOTAL	%	Lab.	Rural
BERISSO	27	1,0	27	-
BRANDSEN	25	0,9	25	-
CAÑUELAS	102	3,8	102	-
ENSENADA	28	1,1	28	-
GENERAL PAZ	5	0,2	5	-
LA PLATA	2.263	84,5	2.259	4
LOBOS	38	1,4	38	-
MAGDALENA	38	1,4	38	-
MONTE	33	1,2	33	-
ROQUE PEREZ	7	0,3	7	-
SALADILLO	21	0,8	21	-
SAN VICENTE	91	3,4	91	-
<b>TOTAL</b>	<b>2.678</b>	<b>100,0</b>	<b>2.674</b>	<b>4</b>
<b>LANUS</b>				
LANUS	1.995	100,0	1.995	-
<b>TOTAL</b>	<b>1.995</b>	<b>100,0</b>	<b>1.995</b>	<b>-</b>
<b>LOMAS DE ZAMORA</b>				
ALMIRANTE BROWN	604	17,7	604	-
ESTEBAN ECHEVERRIA	741	21,7	741	-
LOMAS DE ZAMORA	2.065	60,6	2.064	1
<b>TOTAL</b>	<b>3.410</b>	<b>100,0</b>	<b>3.409</b>	<b>1</b>

	TOTAL	%	Lab.	Rural
<b>MAR DEL PLATA</b>				
BALCARCE	37	1,2	37	-
GENERAL ALVARADO	21	0,6	21	-
GENERAL PUEYRREDON	3.119	97,8	3.119	-
MAR CHIQUITA	12	0,4	12	-
<b>TOTAL</b>	<b>3.189</b>	<b>100,0</b>	<b>3.189</b>	<b>-</b>
<b>MERCEDES</b>				
CARMEN DE ARECO	13	1,4	13	-
CHIVILCOY	79	8,7	79	-
GENERAL LAS HERAS	12	1,3	12	-
GENERAL RODRIGUEZ	64	7,0	64	-
LUJAN	156	17,1	156	-
MARCOS PAZ	41	4,5	41	-
MERCEDES	265	29,0	264	1
MORENO	268	29,3	267	1
NAVARRO	2	0,2	2	-
SAN ANDRES DE GILES	7	0,8	7	-
SUIPACHA	4	0,4	4	-
OTROS	3	0,3	3	-
<b>TOTAL</b>	<b>914</b>	<b>100,0</b>	<b>912</b>	<b>2</b>

	TOTAL	%	Lab.	Rural
<b>MORON</b>				
MERLO	399	17,4	399	-
MORON	1.891	82,6	1.891	-
<b>TOTAL</b>	<b>2.290</b>	<b>100,0</b>	<b>2.290</b>	<b>-</b>
<b>NECOCHEA</b>				
LOBERIA	-	-	-	-
NECOCHEA	361	100,0	358	3
SAN CAYETANO	-	-	-	-
<b>TOTAL</b>	<b>361</b>	<b>100,0</b>	<b>358</b>	<b>3</b>
<b>OLAVARRIA</b>				
BOLIVAR	37	7,9	37	-
CORONEL SUAREZ	15	3,2	15	-
GENERAL ALVEAR	5	1,0	5	-
GENERAL LAMADRID	1	0,2	1	-
LAPRIDA	4	0,9	4	-
OLAVARRIA	402	85,9	394	8
TAPALQUE	4	0,9	4	-
<b>TOTAL</b>	<b>468</b>	<b>100,0</b>	<b>460</b>	<b>8</b>

	TOTAL	%	Lab.	Rural
<b>PERGAMINO</b>				
BARTOLOME MITRE	26	3,7	26	-
CAPITAN SARMIENTO	5	0,7	5	-
COLON	28	4,0	28	-
PERGAMINO	562	79,4	562	-
SALTO	69	9,7	69	-
SAN ANTONIO DE ARECO	18	2,5	18	-
<b>TOTAL</b>	<b>708</b>	<b>100,0</b>	<b>708</b>	<b>-</b>
<b>QUILMES</b>				
BERAZATEGUI	349	11,3	349	-
FLORENCIO VARELA	227	7,3	227	-
QUILMES	2.521	81,4	2.521	-
<b>TOTAL</b>	<b>3.097</b>	<b>100,0</b>	<b>3.097</b>	<b>-</b>
<b>SAN ISIDRO</b>				
ESCOBAR	81	1,8	81	-
PILAR	248	5,7	248	-
SAN FERNANDO	187	4,3	187	-
SAN ISIDRO	2.648	60,3	2.648	-
TIGRE	476	10,8	476	-
VICENTE LOPEZ	744	16,9	744	-
OTROS	10	0,2	10	-
<b>TOTAL</b>	<b>4.394</b>	<b>100,0</b>	<b>4.394</b>	<b>-</b>

	TOTAL	%	Lab.	Rural
<b>SAN MARTIN</b>				
GENERAL SAN MARTIN	2.962	71,9	2.962	-
GENERAL SARMIENTO	636	15,5	636	-
TRES DE FEBRERO	520	12,6	520	-
<b>TOTAL</b>	<b>4.118</b>	<b>100,0</b>	<b>4.118</b>	<b>-</b>
<b>SAN NICOLAS</b>				
RAMALLO	27	4,4	20	7
SAN NICOLAS	552	90,5	552	-
SAN PEDRO	31	5,1	24	7
<b>TOTAL</b>	<b>610</b>	<b>100,0</b>	<b>596</b>	<b>14</b>
<b>TANDIL</b>				
TANDIL	360	99,4	357	3
OTROS	2	0,6	2	-
<b>TOTAL</b>	<b>362</b>	<b>100,0</b>	<b>359</b>	<b>3</b>

	TOTAL	%	Lab.	Rural
<b>TRENQUE LAUQUEN</b>				
ADOLFO ALSINA	14	3,5	13	1
CARLOS CASARES	27	6,9	25	2
CARLOS TEJEDOR	8	2,0	8	-
DAIREAUX	25	6,3	25	-
GENERAL VILLEGAS	46	11,7	43	3
GUAMINI	8	2,0	8	-
HIPOLITO YRIGOYEN	11	2,8	11	-
PEHUAJO	118	29,9	116	2
PELLEGRINI	7	1,8	7	-
RIVADAVIA	16	4,1	14	2
SALLIQUELO	15	3,8	15	-
TRENQUE LAUQUEN	89	22,6	87	2
TRES LOMAS	5	1,3	4	1
OTROS	5	1,3	5	-
<b>TOTAL</b>	<b>394</b>	<b>100,0</b>	<b>381</b>	<b>13</b>
<b>TRES ARROYOS</b>				
GONZALES CHAVES	4	1,5	3	1
JUAREZ	17	6,7	17	-
TRES ARROYOS	233	91,4	230	3
OTROS	1	0,4	1	-
<b>TOTAL</b>	<b>255</b>	<b>100,0</b>	<b>251</b>	<b>4</b>



	TOTAL	%	Lab.	Rural
<b>ZARATE</b>				
BARADERO	32	3,9	32	-
CAMPANA	327	39,9	327	-
EXALTACION DE LA CRUZ	59	7,2	59	-
ZARATE	402	49,0	402	-
<b>TOTAL</b>	<b>820</b>	<b>100,0</b>	<b>820</b>	<b>-</b>

# **CAPITULO XI**

## **JUZGADOS DE PAZ**



## JUSTICIA DE PAZ 1994

Se hace la distinción, en los cuadros estadísticos siguientes, entre los Juzgados que creara la Ley 9.229, que funcionan en su mayoría desde 1979/80 y los que incorpora luego la Ley 10.571 cuyo inicio de actuación es más reciente. Esta división se realiza dado que la competencia de los de la Ley 9.229 es más amplia (incluyen materias de familia, desalojo y usucapión) y además su localización está fuera del radio del Conurbano Bonaerense ( que es el ámbito de actuación de los de la Ley 10.571).

En 1994 comenzaron a funcionar en el Gran Buenos Aires los Juzgados de TRES DE FEBRERO, VICENTE LOPEZ, AVELLANEDA y ESTEBAN ECHEVERRIA; y en el interior de la Provincia: el del PARTIDO de la COSTA y el de TRES LOMAS.

La creación de nuevos Partidos en la Provincia de Buenos Aires, presupone también la creación de JUZGADOS DE PAZ.

Estas nuevas jurisdicciones limitan las de varios de los actuales partidos de la zona del Conurbano y son : EZEIZA, JOSE C. PAZ, MALVINAS ARGENTINAS, PRESIDENTE PERON, SAN MIGUEL, HURLINGHAM e ITUZAINGO. En el interior de la Provincia se ha creado PUNTA DE INDIO ( del territorio de Magdalena). (no funcionaron en 1994).

La cantidad de CAUSAS INICIADAS en los Juzgados de la Ley 9.229 fue de 31.784 (+22,4% que en 1993). En los Juzgados de la Ley 10.571 totalizaron 14.330 (-3,7%). En el total del fuero 46.114 (+12,9%).

Las materias que en el primer caso determinan los aumentos son APREMIOS y JUICIOS EJECUTIVOS.

Los Juzgados que registran más incremento son: CASTELLI, y MAIPU (Dolores), y MAR CHIQUITA y GRAL. ALVARADO (Mar del Plata).

Al igual qu en el año anterior el Juzgado de mayor recepción de juicios fue Lanús, superando las 10.000 causas. ( por influencia de los apremios de deudas municipales).

JUSTICIA DE PAZ - AÑO1994

MATERIAS DE CAUSAS

	JUZGADOS LEY 9.229	JUZGADOS LEY 10.571	TOTAL
SUCESIONES	5.736	-	5.736
JUICIOS EJECUTIVOS	9.498	-	9.498
EJECUCIONES ESPECIALES	341	-	341
APREMIOS	7.280	10.648	17.928
DIVORCIO VINC.	1.642	-	1.642
LIQUID. SOC. CONYUGAL	13	-	13
ALIMENTOS	1.284	-	1.284
TENENCIA	736	-	736
SEPARACION PERSONAL	52	-	52
DESALOJO	682	-	682
USUCAPION	143	-	143
B. LIT. S/GASTOS	1.286	62	1.348
M. CAUTELARES	255	-	255
M. PREPARATORIAS	178	13	191
DOMINIO Y CONDOMINIO	12	-	12
AUTOR. A. JURIDICOS	446	471	917
INSC. NACIMIENTO	279	2.323	2.602
RECTIF. PARTIDAS	55	39	94
COPIAS Y REN. TITULOS	58	-	58
RECON. AUT. Y VTA. MERCAD.	16	-	16
AUT. MATRIMONIO	469	449	918
INTERNACIONES	77	-	77
MENORES	928	176	1.104
OTROS	318	149	467
<b>TOTAL</b>	<b>31.784</b>	<b>14.330</b>	<b>46.114</b>

**JUZGADOS DE PAZ (LEY 10.571)**

**AÑO 1994**

	CAUSAS INICIADAS	INFORMACIONES SUMARIAS	CERTIF. DE FIRMAS	AUTENTIC. DOCUMENTOS	MANDAMIENTOS Y NOTIFICACIONES
(1) AVELLANEDA	1.549	496	1.447	473	903
(2) BERAZATEGUI	295	2.292	3.088	803	0
(3) BERRISSO	229	299	4.532	1.447	5.734
(4) ENSENADA	202	348	2.047	896	4.316
(5) ESTEBAN ECHEVERRIA	153	470	716	226	0
(6) FCIO. VARELA	480	3.833	5.968	2.092	209
(7) LANUS	10.210	2.305	12.372	3.055	155
(8) GRAL SARMIENTO	426	3.313	2.934	2.633	0
(9) TRES DE FEBRERO	11	392	544	231	27
(10) TIGRE	182	588	1.975	620	5
(11) VICENTE LOPEZ	593	236	846	126	1
<b>TOTAL</b>	<b>14.330</b>	<b>14.572</b>	<b>36.469</b>	<b>12.602</b>	<b>11.350</b>

(1) Pertenece al Dto. Judicial Lomas de Zamora funciona desde agosto de 1994.

(2) Pertenece al Dto. Judicial Quilmes desde abril 1993

(3) Pertenece al Dto. Judicial La Plata desde 1991.

(4) Pertenece al Dto. Judicial La Plata desde noviembre de 1992.

(5) Pertenece al Dto. Judicial Lomas de Zamora desde setiembre de 1994.

(6) Pertenece al Dto. Judicial Quilmes desde 1991.

(7) Pertenece al Dto. Judicial Lomas de Zamora desde abril 1992

(8) Pertenece al Dto. Judicial San Martín desde abril de 1993. A partir de 1995 se pasa a llamar SAN MIGUEL .

(9) Pertenece al Dto. Judicial San Martín, funciona desde setiembre de 1994.

(10) Pertenece al Dto. Judicial San Isidro, desde abril de 1993.

(11) Pertenece al Dto. Judicial San Isidro, desde setiembre de 1994.

**JUZGADOS DE PAZ - AÑO 1994  
LEY 9.229**

**Departamento Judicial LA PLATA**

PARTIDOS	CAUSAS	INFOR. SUMAR.	CERTI. FIRMA	AUTEN. DOCUM.	CED. MAND.
BRANSEN	178	138	6.398	16.812	1.119
CAÑUELAS	315	589	1.567	2.574	1.672
GRAL. PAZ	70	129	3.452	8.815	501
LOBOS	446	173	7.332	7.254	1.910
MAGDALENA	109	253	2.288	3.228	565
MONTE	169	1.107	4.354	8.565	800
ROQUE PEREZ	164	48	4.064	3.867	322
SALADILLO	422	45	4.569	2.393	1.692
SAN VICENTE	263	360	2.122	1.184	3.389
<b>TOTALES</b>	<b>2.136</b>	<b>2.842</b>	<b>36.146</b>	<b>54.692</b>	<b>11.970</b>

**Departamento Judicial MERCEDES**

PARTIDOS	CAUSAS	INFOR. SUMAR.	CERTI. FIRMA	AUTEN. DOCUM.	CED. MAND.
ALBERTI	146	68	5.467	3.277	484
BRAGADO	612	298	10.271	19.674	2.590
CARMEN DE ARECO	196	118	2.550	10.743	775
CHIVILCOY	640	539	22.221	17.898	4.074
GRAL. LAS HERAS	210	94	5.071	3.535	377
GRAL. RODRIGUEZ	651	530	9.213	17.644	3.167
LUJAN	553	794	20.362	38.936	5.297
MARCOS PAZ	283	215	2.989	3.992	1.201
MORENO	1.878	1.937	7.331	6.862	9.785
NAVARRO	187	53	3.360	3.554	759
NUEVE DE JULIO	841	247	13.930	16.625	3.728
SALTO	448	272	5.277	11.304	2.992
SAN ANDRES DE GILES	202	130	3.915	2.435	485
SAN ANTONIO DE ARECO	245	251	4.646	15.611	1.500
SUIPACHA	59	121	3.197	1.492	383
VEINTICINCO DE MAYO	500	193	1.899	1.219	2.893
<b>TOTALES</b>	<b>7.651</b>	<b>5.860</b>	<b>121.699</b>	<b>174.801</b>	<b>40.490</b>

**Departamento Judicial SAN NICOLAS**

PARTIDOS	CAUSAS	INFOR. SUMAR.	CERTI. FIRMA	AUTEN. DOCUM.	CED. MAND.
BARADERO	548	276	8.822	20.861	2.263
BME. MITRE	466	224	2.208	6.428	2.284
CAPITAN SARMIENTO	443	212	2.692	7.316	1.612
RAMALLO	215	383	9.580	5.670	1.498
SAN PEDRO	576	1.145	5.508	15.499	3.532
<b>TOTALES</b>	<b>2.248</b>	<b>2.240</b>	<b>28.810</b>	<b>55.774</b>	<b>11.189</b>

**Departamento Judicial DOLORES**

PARTIDOS	CAUSAS	INFOR. SUMAR.	CERTI. FIRMA	AUTEN. DOCUM.	CED. MAND.
AYACUCHO	249	60	3.357	4.779	1.028
CASTELLI	1.611	45	1.940	1.999	681
CHASCOMUS	376	259	4.666	13.492	3.610
GRAL. BELGRANO	181	81	2.387	4.597	601
GRAL. GUIDO	63	103	172	452	67
GRAL. LAVALLE	910	177	537	621	1.996
GRAL. MADARIAGA	456	57	2.886	2.633	2.221
MAIPU	519	247	4.042	4.168	754
PILA	36	35	383	488	121
GRAL. CONESA-TRDILLO	17	0	268	391	60
VILLA GESELL	567	128	3.069	174	2.899
PINAMAR	232	60	789	209	1.557
PARTIDO DE LA COSTA	283	55	313	52	1.662
<b>TOTALES</b>	<b>5.500</b>	<b>1.307</b>	<b>24.809</b>	<b>34.055</b>	<b>17.257</b>



### Departamento Judicial AZUL

PARTIDOS	CAUSAS	INFOR. SUMAR.	CERTI. FIRMA	AUTEN. DOCUM.	CED. MAND.
BOLIVAR	625	159	8.596	11.120	3.890
GRAL. ALVEAR	68	14	1.815	2.107	587
GRAL. LAMADRID	158	32	4.167	3.608	766
BENITO JUAREZ	228	93	7.065	7.681	1.502
LA PRIDA	136	36	3.334	4.307	345
LAS FLORES	273	74	4.351	9.352	1.584
RAUCH	202	30	3.005	2.504	748
TAPALQUE	40	67	1.229	1.097	448
<b>TOTALES</b>	<b>1.730</b>	<b>505</b>	<b>33.562</b>	<b>41.776</b>	<b>9.870</b>

### Departamento Judicial BAHIA BLANCA

PARTIDOS	CAUSAS	INFOR. SUMAR.	CERTI. FIRMA	AUTEN. DOCUM.	CED. MAND.
CORONEL DORREGO	182	11	7.046	5.825	1.313
CORONEL PRINGLES	430	97	4.828	6.519	1.503
CORONEL ROSALES	794	57	7.133	4.603	3.880
CORONEL SUAREZ	306	348	2.663	11.306	1.660
GONZALES CHAVES	264	199	4.904	7.847	1.065
PATAGONES	279	8	3.086	9.888	1.817
PUAN	176	15	2.354	8.461	613
SAAVEDRA	380	321	7.527	6.808	1.268
TORNQUIST	106	97	2.522	2.204	428
VILLARINO	129	225	1.316	3.310	739
<b>TOTALES</b>	<b>3.046</b>	<b>1.378</b>	<b>43.379</b>	<b>66.771</b>	<b>14.286</b>

### Departamento Judicial MAR DEL PLATA

PARTIDOS	CAUSAS	INFOR. SUMAR.	CERTI. FIRMA	AUTEN. DOCUM.	CED. MAND.
BALCARCE	593	1.436	3.527	15.778	3.720
GRAL. ALVARADO	598	349	3.918	8.017	2.071
MAR CHIQUITA	1.337	103	1.267	3.509	835
<b>TOTALES</b>	<b>2.528</b>	<b>1.888</b>	<b>8.712</b>	<b>27.304</b>	<b>6.626</b>

### Departamento Judicial JUNIN

PARTIDOS	CAUSAS	INFOR. SUMAR.	CERTI. FIRMA	AUTEN. DOCUM.	CED. MAND.
CHACABUCO	702	271	5.526	11.111	3.833
GRAL. ARENALES	595	346	1.993	2.546	2.124
GRAL. PINTO	143	64	2.383	6.022	797
GRAL. VIAMONTE	192	96	6.224	9.645	986
LEANDRO N. ALEM	127	314	1.377	4.477	846
LINCOLN	306	127	6.571	17.901	2.291
ROJAS	519	178	4.399	8.602	2.710
<b>TOTALES</b>	<b>2.584</b>	<b>1.396</b>	<b>28.473</b>	<b>60.304</b>	<b>13.587</b>

### Departamento Judicial SAN ISIDRO

PARTIDOS	CAUSAS	INFOR. SUMAR.	CERTI. FIRMA	AUTEN. DOCUM.	CED. MAND.
PILAR	669	535	6.082	5.052	6.127
<b>TOTALES</b>	<b>669</b>	<b>535</b>	<b>6.082</b>	<b>5.052</b>	<b>6.127</b>

### Departamento Judicial TRENQUE LAUQUEN

PARTIDOS	CAUSAS	INFOR. SUMAR.	CERTI. FIRMA	AUTEN. DOCUM.	CED. MAND.
ADOLFO ALSINA	288	253	2.675	6.434	937
CARLOS CASARES	210	159	5.503	7.277	1.434
CARLOS TEJEDOR	85	44	978	2.316	411
DAIREAUX	172	384	3.732	19.095	968
GRAL. VILLEGAS	206	158	3.526	6.294	1.125
GUAMINI	178	227	2.775	9.696	575
HIPOLITO YRIGOYEN	132	48	3.560	11.654	723
PEHUAJO	372	895	4.301	2.693	3.916
PELLEGRINI	106	251	1.000	2.952	540
RIVADAVIA	168	89	7.351	6.673	1.099
SALLIQUELO	128	273	993	1.024	535
TRES LOMAS	30	73	205	90	95
<b>TOTALES</b>	<b>2.075</b>	<b>2.854</b>	<b>36.599</b>	<b>76.198</b>	<b>12.358</b>

### Departamento Judicial NECOCHEA

PARTIDOS	CAUSAS	INFOR. SUMAR.	CERTI. FIRMA	AUTEN. DOCUM.	CED. MAND.
LOBERIA	173	80	2.947	2.094	767
SAN CAYETANO	69	11	3.043	7.422	595
<b>TOTALES</b>	<b>242</b>	<b>91</b>	<b>5.990</b>	<b>9.516</b>	<b>1.362</b>

### Departamento Judicial PERGAMINO

PARTIDOS	CAUSAS	INFOR. SUMAR.	CERTI. FIRMA	AUTEN. DOCUM.	CED. MAND.
COLON	460	208	4.631	15.725	3.145
<b>TOTALES</b>	<b>460</b>	<b>208</b>	<b>4.631</b>	<b>15.725</b>	<b>3.145</b>

### Departamento Judicial ZARATE - CAMPANA

PARTIDOS	CAUSAS	INFOR. SUMAR.	CERTI. FIRMA	AUTEN. DOCUM.	CED. MAND.
ESCOBAR	777	467	8.999	12.008	5.225
EXALTACION DE LA CRUZ	138	453	4.435	4.215	1.072
<b>TOTALES</b>	<b>915</b>	<b>920</b>	<b>13.434</b>	<b>16.223</b>	<b>6.297</b>

<b>TOTAL GENERAL</b>	<b>31.784</b>	<b>22.024</b>	<b>392.326</b>	<b>638.191</b>	<b>154.564</b>
----------------------	---------------	---------------	----------------	----------------	----------------

**CAPITULO XII**  
**ASESORIAS PERICIALES**  
**OFICINA DE MANDAMIENTOS Y NOTIFICACIONES**  
**REGISTROS PUBLICOS DE COMERCIO**



## **OFICINAS DE MANDAMIENTOS Y NOTIFICACIONES AÑO 1994**

Estas dependencias del Poder Judicial que funcionan en el asiento de cada Departamento Judicial y en Sedes en las que su importancia litigiosa así lo aconseja, han sido 32. Sumaron en conjunto 1.611.735 Cédulas y 177.735 Mandamientos.

No son comparables estos totales con los del año 1993, ya que en ese año hubo disposiciones que hicieron que esta tarea pasara, por varios meses, a cargo de los Juzgados de Paz respectivos y por lo tanto, los registros figuraron parcialmente en esos órganos. Fue este el caso de Berazategui, Berisso, Ensenada, Florencio Varela, General Sarmiento y Tigre.

En el análisis parcial (sede por sede) de las no mencionadas en el párrafo anterior, el incremento ha sido importante en 1994 en ambas clases de tramitaciones.

### **ASESORIAS PERICIALES**

A través de la Dirección de Asesorías Periciales se logra la información que permite conocer los requerimientos de pericias oficiales, las que en los cuadros de este capítulo están detalladas por Departamento Judicial y por especialidad (ésto, con respecto a las Especialidades Comunes).

En cuanto a las "No Comunes" se las informa para cada materia requerida.

Los primeros totalizaron 28.230 y las No Comunes 5.058.

### **REGISTROS PUBLICOS DE COMERCIO**

Estas dependencias judiciales que funcionan en cada sede departamental, fueron 16 en 1994 al no haber comenzado a actuar en los Departamentos Judiciales Quilmes y La Matanza.

La cantidad de Tramitaciones sumaron una importante cantidad cuyo detalle se incluye en este capítulo.

En cuanto a los Expedientes Iniciados (1ª columna del cuadro respectivo) fueron 2.728.

Las Certificaciones de Firmas, sumaron 124.985; las Autenticaciones de Documentos 237.105; mientras que las Informaciones Sumarias (que sólo tramitan los Registros del interior de la Provincia) 7.115. Las Venias Supletorias (con la misma limitación) 108.

Solamente en Mercedes se tramitan los Exhortos, y en este año fueron 164.

**OFICINAS DE MANDAMIENTOS Y NOTIFICACIONES  
CEDULAS Y MANDAMIENTOS PARA TRAMITAR  
AÑO 1994**

DEPARTAMENTO/SEDE	CEDULAS	MANDAMIENTOS
Avellaneda	51.961	6.100
Azul	13.623	1.511
Bahía Blanca	44.509	9.000
Dolores	17.867	620
Junín	22.262	2.466
La Plata	177.168	10.392
Lanús	55.540	6.737
Lomas de Zamora	133.157	8.198
Mar del Plata	132.866	32.086
La Matanza	96.778	11.397
Mercedes	35.123	1.287
Morón	144.911	9.938
Necochea	14.935	2.723
Pergamino	26.733	3.217
Quilmes	77.438	5.859
San Isidro	170.690	16.044
San Martín	138.357	13.024
San Nicolás	38.115	3.004
Tandil	19.997	3.763
Trenque Lauquen	12.329	1.032
Tres Arroyos	13.395	1.650
Zárate - Campana	32.002	1.603
Almirante Brown	19.346	3.686
Berazategui	15.808	1.922
Berisso	4.315	727
Esteban Echeverría	13.502	2.587
Ensenada	3.167	604
Florencio Varela	12.651	1.475
General Sarmiento	27.550	5.374
Merlo	15.376	2.789
Tigre	13.433	2.719
Olavarría	16.831	4.201
<b>TOTAL</b>	<b>1.611.735</b>	<b>177.735</b>

**ASESORIAS PERICIALES  
CANTIDAD DE REQUERIMIENTOS - 1994  
ESPECIALIDADES COMUNES**

**DEPARTAMENTOS**

La Plata .....	4.082
Mercedes .....	1.230
San Nicolás .....	1.674
Dolores .....	323
Azul .....	1.227
Bahía Blanca .....	1.288
Mar del Plata .....	1.424
Junín .....	661
San Isidro .....	2.650
San Martín .....	3.805
Trenque Lauquen .....	334
Morón .....	2.467
Lomas de Zamora .....	4.544
Necochea .....	462
Pergamino .....	903
Quilmes .....	969
Avellaneda .....	187
<b>TOTAL .....</b>	<b>28.230</b>

**INFORMES PERICIALES - 1994  
POR ESPECIALIDAD**

Forenses .....	7.511
Asistentes Sociales .....	4.423
Calígrafos .....	2.731
Contadores .....	752
Ing. Mecánicos .....	2.841
Méd. Laboralistas .....	3.296
Psicólogos .....	2.712
Psiquiatras .....	3.182
Otros .....	782
<b>TOTAL .....</b>	<b>28.230</b>



**ESPECIALIDADES NO COMUNES  
INFORMES PERICIALES PRODUCIDOS EN 1994**

Especialidades:	
Anatomía Patológica .....	452
Balística .....	67
Clínica .....	350
Dactiloscopia .....	61
Ginecología .....	89
Neurología .....	178
Otorrinolaringología .....	140
Química .....	1.733
Radiología .....	496
Traumatología .....	322
Arquitectura .....	79
Ingeniería Civil .....	155
Inmunología .....	172
Fonoaudiología .....	764
TOTAL .....	5.058

**REGISTROS PUBLICOS DE COMERCIO**  
**AÑO 1994**

DEPARTAMENTOS	Exp. Iniciad.	Cert. Firmas	Autent. Documents.	Inf. Sumaria	Venias Supletor.	Otros	Exhortos
LA PLATA	736	16.965	31.515	-	-	-	-
MERCEDES	152	5.838	24.875	834	7	-	164
SAN NICOLAS	88	1.424	20.044	1.500	26	-	-
DOLORES	28	1.371	4.092	101	6	-	-
AZUL	61	4.232	10.692	105	3	10	-
BAHIA BLANCA	161	8.732	6.329	603	5	-	-
MAR DEL PLATA	278	16.251	11.719	2.127	49	-	-
JUNIN	77	9.928	18.714	347	9	1	-
SAN ISIDRO	302	5.263	1.731	-	-	-	-
SAN MARTIN	176	6.390	18.976	-	-	-	-
TRENQUE LAUQUEN	53	7.536	19.566	507	-	-	-
MORON	187	11.807	6.450	-	-	-	-
LOMAS DE ZAMORA	333	7.328	5.648	-	-	-	-
NECOCHEA	19	6.186	10.898	831	3	-	-
PERGAMINO	28	6.879	17.189	-	-	-	-
ZARATE- CAMPANA	49	8.855	28.667	160	-	-	-
TOTAL	2.728	124.985	237.105	7.115	108	11	164



## **CAPITULO XIII**

- LITIGIOSIDAD**
- POBLACION**
- MAPA JUDICIAL**
- DEPENDENCIAS**
- CREACIONES DE NUEVOS ORGANOS  
Y CALCULO DE SU MOVIMIENTO DE  
CAUSAS**



## LITIGIOSIDAD - AÑO 1994

En este capítulo se agregan informaciones que de alguna manera resumen o dan marco a la gestión judicial:

**LITIGIOSIDAD:** Se resume el ingreso de nuevos juicios y recursos en el año 1994 definiendo el Dto. Judicial y la instancia y fuero. Intenta dar un panorama general del quehacer judicial del año.

**POBLACION Y SUPERFICIE POR DTO. JUDICIAL:** (estimación oficial de población al 30 de junio de 1995). Destaca el predominio del Dto. Judicial LOMAS DE ZAMORA (16,8% de la población total). La suma de los 6 (seis) Departamentos del Gran Buenos Aires, alcanza al 62% de esa población; mientras que la superficie de esas mismas Jurisdicciones representa el 1,3% del total del territorio. De allí los altos valores de la densidad, también calculada (en esos Departamentos).

**POBLACION Y SUPERFICIE DE LAS JURISDICCIONES DE LOS TRIBUNALES DE TRABAJO:** Se ha hecho el cálculo por separado del de la superficie departamental, dadas las diferencias de jurisdicción de estos tribunales (aunque en algunos casos son coincidentes). En el cuadro respectivo se aclaran esas circunstancias.

**MAPA JUDICIAL:** Se agrega el gráfico que marca las jurisdicciones.

**CANTIDAD DE ORGANOS:** En funcionamiento al 31/12/94 por Dto. Judicial, fuero e instancia.

**MINISTERIO PUBLICO.** Cantidad de Dependencias por Dto. Judicial y función al 31/12/94.

**CREACIONES DE NUEVOS ORGANOS:** (que aún no funcionaban al 31/12/94 o con funcionamiento parcial en 1994).

Se indica bajo este título las cantidades de causas que corresponderían a esos órganos y su influencia en las Sedes Judiciales de los que actualmente dependen o dependían.

**LITIGIOSIDAD 1994**  
**RECURSOS Y CAUSAS INICIADAS**

DEPARTAMENTOS	CAMARAS DE APELACION		JUZGADOS		TRIBUNALES DE MENORES	JUZGADOS DE PAZ	TRIBUNALES DE TRABAJO (*)
	CIVIL Y COMERCIAL	CRIMINAL Y CORRECCIONAL	CIVIL Y COMERCIAL	CRIMINAL Y CORRECCIONAL			
LA PLATA	6.290	2.366	31.103	26.266	4.739	2.567	
MERCEDES	1.541	980	6.336	12.908	3.538	7.651	
SAN NICOLAS	863	395	5.450	5.662	1.052	2.248	
DOLORES	699	593	2.574	7.732	1.132	5.500	
AZUL (1)	911	789	7.199	7.424	1.715	1.730	
BAHIA BLANCA (2)	2.157	809	10.578	8.718	2.491	3.046	
MAR DEL PLATA	3.357	2.242	25.103	18.743	2992	2.528	
JUNIN	741	522	4.882	4.289	1.052	2.584	
SAN ISIDRO	2.467	3.369	21.527	29.461	4.841	1.444	
SAN MARTIN	1.743	1.641	18.129	30.319	5.173	437	
TRENQUE LAUQUEN	421	420	2.706	2.701	722	2.075	
MORON	2.128	1.808	23.665	44.495	4.891	-	
LOMAS DE ZAMORA	2.768	1.558	48.053	43.906	7.895	11.912	
NECOCHEA	368	182	3.055	2.019	462	242	
PERGAMINO	307	193	3.128	2.317	438	460	
QUILMES	38	998	5.914	18.233	4.202	775	
ZARATE - CAMPANA	212	618	3.019	6.462	1.161	915	
LA MATANZA	-	-	-	-	4.482	-	
TOTAL	27.011	19.483	222.421	271.655	52.978	46.114	39.120

(1) Incluye las Sedes : Olavarría y Tandil

(2) Incluye la Sede : Tres Arroyos

(\*) Ver detalle en el Capítulo X, dada las diferencias de jurisdicción.

**POBLACION Y SUPERFICIE  
DEPARTAMENTOS JUDICIALES  
AÑO 1994**

	POBLACION al 30/6/95	% S/el TOTAL	Km2 SUPERFICIE	% S/el TOTAL	Hab. x Km2 DENSIDAD
LA PLATA	949.535	7,1	16.928	5,5	56,1
MERCEDES	864.901	6,5	25.357	8,2	34,1
SAN NICOLAS	288.480	2,2	6.356	2,1	45,4
DOLORES	216.767	1,6	32.950	10,7	6,6
AZUL	397.057	3,0	53.071	17,2	7,5
BAHIA BLANCA	603.708	4,5	69.599	22,6	8,7
MAR DEL PLATA	660.470	4,9	10.373	3,4	63,7
JUNIN	267.117	2,0	22.014	7,2	12,1
SAN ISIDRO	1.171.286	8,8	1.723	0,6	679,8
SAN MARTIN	1.485.218	11,1	298	0,1	4.984,0
TRENQUE LAUQUEN	228.103	1,7	47.762	15,5	4,8
MORON	1.096.670	8,2	301	0,1	3.643,4
LOMAS DE ZAMORA	2.236.923	16,8	688	0,2	3.251,3
NECOCHEA	115.659	0,9	12.214	4,0	9,5
PERGAMINO	121.492	0,9	3.972	1,3	30,6
QUILMES	1.093.321	8,2	519	0,2	2.106,6
ZARATE - CAMPANA	341.258	2,6	3.123	1,0	109,3
LA MATANZA	1.195.858	9,0	323	0,1	3.702,3
TOTAL	13.333.823	100,0	307.571	100,0	43,4

Fuente: Dirección Provincial de Estadística e Instituto Geográfico Militar



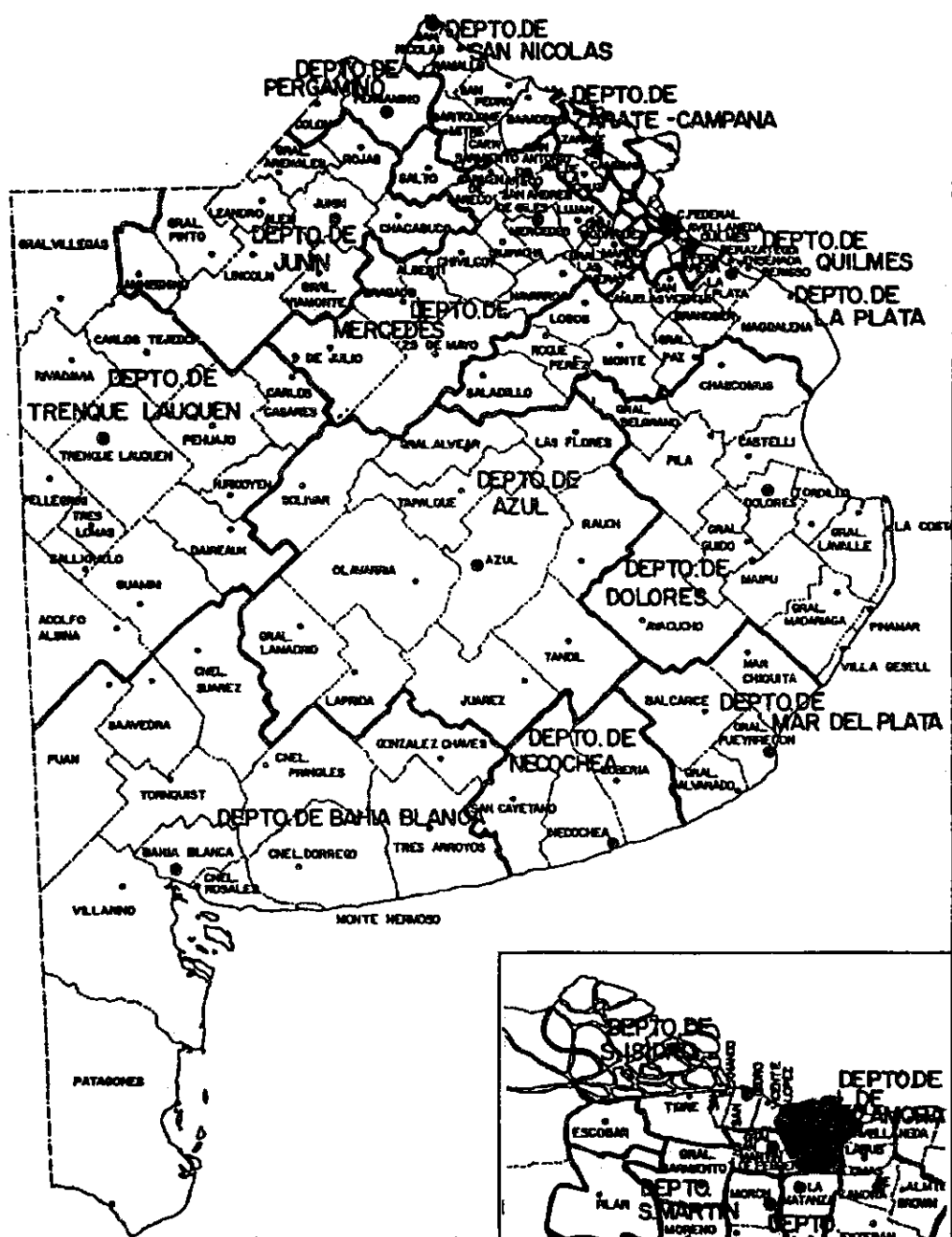
**POBLACION Y SUPERFICIE  
TRIBUNALES DE TRABAJO  
AÑO 1994**

	POBLACION al 30/6/95	% S/el TOTAL	Km2 SUPERFICIE	% S/el TOTAL	Hab. x Km2 DENSIDAD
AVELLANEDA	349.709	2,6	55	-	6.358,3
AZUL	100.906	0,8	14.265	4,6	7,1
BAHIA BLANCA	496.478	3,7	53.973	17,5	9,2
BRAGADO	131.466	1,0	12.385	4,0	10,6
DOLORES (1)	216.767	1,6	32.950	10,7	6,6
JUNIN (1)	267.117	2,0	22.014	7,2	12,1
LA MATANZA (1)	1.195.858	9,0	323	0,1	3.702,3
LA PLATA (1)	949.535	7,1	16.928	5,5	56,1
LANUS	469.263	3,5	45	-	10.428,1
LOMAS DE ZAMORA	1.417.951	10,6	588	0,2	2.411,5
MAR DEL PLATA (1)	660.470	4,9	10.373	3,4	63,7
MERCEDES	684.752	5,1	10.490	3,4	65,3
MORON (1)	1.096.670	8,2	301	0,1	3.643,4
NECOCHEA (1)	115.659	0,9	12.214	4,0	9,5
OLAVARRIA	208.067	1,6	34.571	11,2	6,0
PERGAMINO	207.684	1,6	8.254	2,7	25,2
QUILMES (1)	1.093.321	8,2	519	0,2	2.106,6
SAN ISIDRO	1.319.306	9,9	2.000	0,7	659,7
SAN MARTIN (1)	1.485.218	11,1	298	0,1	4.984,0
SAN NICOLAS	221.441	1,7	3.042	1,0	72,8
TANDIL	104.855	0,8	4.935	1,6	21,2
TRENQUE LAUQUEN (1)	228.103	1,7	47.762	15,5	4,8
TRES ARROYOS	90.459	0,7	14.926	4,9	6,1
ZARATE	222.768	1,7	4.360	1,4	51,1
<b>TOTAL</b>	<b>13.333.823</b>	<b>100,0</b>	<b>307,571</b>	<b>100,0</b>	<b>43,4</b>

(1) Coinciden con la jurisdicción geográfica del Departamento Judicial del mismo nombre.

El resto no toma los mismos partidos que el área departamental

Fuente: Dirección Provincial de Estadística e Instituto Geográfico Militar



No registra este mapa los partidos creados recientemente:  
EZEIZA, HURLINGHAM, ITHUZAINGO, JOSE C. PAZ, MALVINAS ARGENTINAS, SAN MIGUEL, PTE. PERON Y PUNTA INDIO.



**DEPARTAMENTOS JUDICIALES**

CANTIDAD DE ORGANOS JUDICIALES EN FUNCIONAMIENTO AL 31 DE DICIEMBRE DE 1994

DEPARTAMENTOS	CAMARAS EN LO		JUZGADOS		TRIBUNALES			Juzgados de Paz	Ley 10.571
	Civil y Comercial	Criminal y Correccional	Civil y Comercial	Criminal y Correccional	Menores	Trabajo (1)	Fuera de Sede		
LA PLATA	2	1	26	16	3	3		9	2
MERCEDES	1	1	10	8	1	1	Bragado 1	16	
SAN NICOLAS	1	1	6	6	1	1		5	
DOLORES	1	1	4	4	1	1		13	
AZUL	1	1	4	4	1	1	(*)	8	
BAHIA BLANCA	1	1	8	6	2	2	(**)	9	
MAR DEL PLATA	1	1	10	8	2	3		3	
JUNIN	1	1	4	4	1	1		7	
SAN ISIDRO	1	1	14	14	3	3		1	2
SAN MARTIN	1	1	12	12	2	4		-	2
TRENQUE LAUQUEN	1	1	2	2	1	1		12	
MORON	1	1	12	16	3	5	-	-	-
LOMAS DE ZAMORA	1	1	14	12	3	4	Lanus 2 Avellaneda 3	-	3
NECOCHEA		1	2	2	1	1		2	
PERGAMINO		1	3	4	1	1		1	
QUILMES	1	1	7	8	2	3		-	2
ZARATE - CAMPANA		1	2	4	1	1		2	-
LA MATANZA	-	-	-	-	3	4		-	-
TANDIL (Azul) (*)	-	-	2	2	1	1(*)		-	-
OLAVARRIA (Azul)(*)	-	-	1	-	-	1(*)		-	-
TRES ARROYOS (B. Blanca)(**)	-	-	2	1	-	1(**)		1	-
TOTAL	15	3	145	133	33	49		89	11

(1) La Ley 11.640 (publicada el 13/6/95) crea 25 Tribunales de Trabajo en distintas jurisdicciones no incluidos aqui, dada la fecha de creación.

MINISTERIO PUBLICO - DEPENDENCIAS EN FUNCIONAMIENTO AL 31 DE DICIEMBRE DE 1994

	Fiscalías de Cámara		Fiscalías Penal Civil		DEFENSORIAS			ASESORIAS			Ministerio Público Trabajo
					Penal	Civil	Penal Civil	Incapaces	Menores	Menores Incapaces	
LA PLATA	1	5			6	5	-	2	2	-	
MERCEDES	1	3			-	-	2	-	-	2	Bragado 1
SAN NICOLAS	1	2			-	-	2	-	-	1	
DOLORES	1	2			-	-	1	-	-	1	
AZUL (sin sedes)	1	2			-	-	2	-	-	1	
BAHIA BLANCA (sin sede)	1	2			-	-	2	1	1	-	
MAR DEL PLATA	1	3			-	-	4	2	1	-	
IUNIN	1	2			-	-	1	-	-	1	
SAN ISIDRO	1	4			-	-	6	2	1	-	
SAN MARTIN	1	3			3	2	-	2	1	-	
TRENQUE LAUQUEN	1	2			-	-	1	-	-	1	
MORON	1	4			3	2	-	2	1	-	
LOMAS DE ZAMORA	1	4			-	-	6	2	1	-	Avellaneda 1
NECOCHEA	1	1			-	-	1(*)	-	-	1	
PERGAMINO	1	2			-	-	2	-	-	1	
QUILMES	1	5			2	2	-	2	1	-	1 (Vacante)
ZARATE - CAMPANA	1	1			-	-	1(*)	-	-	-	1
LA MATANZA	-	-			-	-	-	-	1	-	
TANDIL (Azul)	-	2			-	-	2(*)	-	-	-	
OLAVARRIA (Azul)	-	1			-	-	1(*)	-	-	-	1
TRES ARROYOS (B. Blanca)	-	1(*)			-	-	1	-	-	-	1
TOTAL	17	51			14	11	35	15	10	9	6

(\*) También funciones de Asesoría.

**ORGANOS CREADOS QUE NO FUNCIONABAN AL 31/12/94**  
(Cálculo de la futura actividad)

**JUZGADOS EN LO CIVIL Y COMERCIAL**

	CAUSAS	JUZGADOS	PROM. POR JUEZ
a) La Plata (actual) (1)	31.103	22	1.414
- Quilmes (2) (Ley. 10.470)	12.270	8	1.534
- La Plata sin Quilmes	24.747	22	1.125
b) Morón (actual)	23.665	12	1.972
- La Matanza (Ley.11.049)	7.729	8	966
- Morón sin La Matanza	15.936	12	1.328

	CAUSAS	DE PAZ	TOTAL	JDOS.	PROM. POR JUEZ
c) Bahía Blanca (actual)	8.575	-	8.575	8	1.072
- Coronel Suárez (Puán y Saavedra)(Ley 11.078)	220	306	526	1	526
- Patagones (Ley 11.078)	72	279	351	1	351
- Bahía Blanca menos: Coronel Suárez y Patagones	8.283	-	8.283	8	1.035

(1) En La Plata se redujo el número de Juzgados a 22 por disolución de 2 de ellos y suspensión de recepción de 3, que están vacantes.

No se incluye la creación de los Tribunales de Familia por detallarse en cuadro aparte en el capítulo V. Los Promedios por Juez de los Departamentos mencionados en las tablas precedentes serían (si no incluyeran las "Causas de familia": La Plata = 976 ( en lugar de 1.125), Quilmes = 1.310, Morón = 1.060, La Matanza= 771 y Bahía Blanca = 926.

(2) Quilmes, en este fuero comenzó su actividad en agosto de 1994; desde agosto a diciembre se iniciaron 5.914 causas. Se calculó lo que hubiera correspondido a todo el año (12.270).

**JUZGADOS EN LO CRIMINAL Y CORRECCIONAL**

	CAUSAS	JUZGADOS	PROM. POR JUEZ
a) Morón (actual)	44.495	16	2.781
- La Matanza ( Ley 11.049)	19.094	10	1.909
- Morón, sin La Matanza	25.401	16	1.588
b) Trenque Lauquen (actual)	2.701	2	1.351
- Más 2 Juzgados	2.701	4	675

## TRIBUNALES DE MENORES

- a) Bahía Blanca (actual)  
- Tres Arroyos (y Gozales Chaves) (Ley 10.955)  
- Bahía Blanca sin  
Tres Arroyos y Gonzales Chaves
- b) Mercedes (actual)  
- Más 1 Tribunal (Ley 11.032)

CAUSAS	TRIBUNALES	PROM. POR JUEZ
2.491	2	1.246
166	1	166
2.325	2	1.163
3.538	1	3.538
3.538	2	1.769

## TRIBUNALES DE TRABAJO (3)

- a) Coronel Suárez (creación)  
(más: Puán, Saavedra,  
Adolfo Alsina y Guaminí)(Ley 11.078)
- b) bahía Blanca (actual)  
- Bahía Blanca menos:  
Puán y Saavedra (17 causas)
- c) Olavarría (actual)  
- Olavarría menos:  
Coronel Suárez (15 causas)
- d) Trenque Lauquen (actual)  
- Trenque Lauquen menos:  
Adolfo Alsina y Guaminí(22 causas)

CAUSAS	TRIBUNALES	PROM. POR TRIBUNAL
54	1	54
1.308	2	654
1.291	2	646
468	1	468
453	1	453
394	1	394
372	1	372

(3) La Ley 11.640 crea 25 Tribunales de Trabajo. Dada la fecha de publicación en el Boletín Oficial (13/6/95) no se calcula aquí su influencia.



**CAPITULO XIV**  
**1ER. SEMESTRE 1995**





## PRIMER SEMESTRE 1995

La incorporación de este capítulo en la publicación "Estadísticas de 1994", tiene como objetivo actualizar la información de ese año ya que por razones operativas no puede publicarse antes de la fecha en que se hace.

Si bien el anticipo de 1995 no es demasiado detallado, no deja de ser una indicación sobre las tendencias que se observan en las distintas series estadísticas que nos ocupan.

Es interesante la comparación con el mismo período del año anterior como un referente de actividad en un lapso de duración igual.

Son esas las relaciones que se hacen a continuación, fuero por fuero y destacando algunos aspectos generales.

### CAMARAS DE APELACION EN LO CIVIL Y COMERCIAL

De la comparación mencionada surge en las Cámaras de este fuero, un aumento del 2% en la cantidad de Recursos.

### CAMARAS DE APELACION EN LO CRIMINAL Y CORRECCIONAL

Hubo variación positiva en los Recursos presentados ante esta Cámara (+13,3%).

### JUZGADOS EN LO CIVIL Y COMERCIAL

La relación con igual período de 1994 destaca un incremento de 10,9%.

### JUZGADOS EN LO CRIMINAL Y CORRECCIONAL

Fue del 6,2% el aumento de los juicios generados en este primer Semestre.

### TRIBUNALES DE MENORES

La variación observada es levemente inferior (-2,3%).

### TRIBUNALES DE TRABAJO

Para estos Tribunales las Causas de 1º Semestre de 1995, se publican en cuadro aparte dada la diferencia de jurisdicción. Las cifras son muy similares a las del 1º Semestre de 1994.

### JUZGADOS DE PAZ LETRADOS

Estos Juzgados (tanto los de la Ley 9.229 como los creados por la Ley 10.571) se totalizaron, en el cuadro siguiente, "por Departamento Judicial". Muestran, en conjunto, un movimiento no muy diferente al del año pasado.

### TRIBUNALES DE FAMILIA

La ley 11.753 creó 29 Tribunales de Familia, **sólo han funcionado los dos de La Plata, desde el 1º de abril de 1995; iniciando desde esa fecha y hasta el 30 de junio 843 expedientes.**

**RECURSOS Y CAUSAS INICIADAS  
1ER. SEMESTRE 1995**

DEPARTAMENTOS	Cámaras de Apelación		Juzgados		Tribunales de Menores	Jdos. de Paz
	Civil y Comercial	Crim.y Correc.	Civil y Comercial	Crim.y Correc.		
LA PLATA	2.709	1.031	14.358	11.443	2.368	1.410
MERCEDES	801	635	2.976	6.301	1.519	3.225
SAN NICOLAS	440	161	2.558	2.561	442	857
DOLORES	335	416	1.341	3.665	582	1.945
AZUL	439	361	1.329	2.987	719	860
BAHIA BLANCA	989	388	4.274	3.222	1.266	1.360
MAR DEL PLATA	1.724	1.286	12.718	10.152	1.266	668
JUNIN	334	281	1.849	2.135	613	1.114
SAN ISIDRO	1.139	1.664	9.843	15.267	2.407	1.186
SAN MARTIN	905	795	9.255	17.129	2.674	243
TRENQUE LAUQUEN	187	169	1.445	1.442	479	949
MORON	1.100	959	11.178	26.893	1.962	-
LOMAS DE ZAMORA	1.467	877	14.084	21.662	4.016	5.342
NECOCHEA	191	118	1.567	989	204	108
PERGAMINO	110	113	1.713	1.073	252	264
QUILMES	113	465	6.027	10.344	2.208	376
ZARATE - CAMPANA	95	322	1.381	3.403	639	351
LA MATANZA	-	-	-	-	2.200	-
OLAVARRIA (DTO. AZUL)-	-	-	964	-	-	-
TANDIL (DTO. AZUL)	-	-	1.300	1.013	159	-
TRES ARROYOS (Dto. B. BLANCA)	-	-	903	518	-	-
TOTAL	13.078	10.041	101.063	142.199	25.975	20.258

**1ER. SEMESTRE 1995**  
**TRIBUNALES DE TRABAJO**

DEPARTAMENTO	TRIBU.	Nº CAUSAS INICIADAS	
		TOTAL	por TRIB.
AVELLANEDA	3	805	268
AZUL	1	76	76
BAHIA BLANCA	2	579	290
BRAGADO	1	172	172
DOLORES	1	410	410
JUNIN	1	323	323
LA PLATA	4	1.403	351
LOMAS DE ZAMORA	4	1.672	418
MAR DEL PLATA	3	1.350	450
MERCEDES	1	503	503
MORON	5	1.069	214
OLAVARRIA	1	216	216
PERGAMINO	1	350	350
QUILMES	3	1.216	405
SAN ISIDRO	3	2.052	684
SAN MARTIN	4	1.828	457
SAN NICOLAS	1	250	250
TANDIL	1	243	243
TRENQUE LAUQUEN	1	176	176
TRES ARROYOS	1	150	150
ZARATE	1	326	326
NECOCHEA	1	164	164
LA MATANZA	4	1.636	409
LANUS	2	873	437
<b>TOTAL</b>	<b>50</b>	<b>17.842</b>	<b>357</b>



Diseño, diagramación, composición láser e impresión  
en la **Imprenta** del Poder Judicial  
de la Provincia de Buenos Aires

Septiembre de 1995.