



Autores: Buenos Aires. Suprema Corte de Justicia

Título: Estadísticas 1989

Buenos Aires. Suprema Corte de Justicia (1990). Estadísticas 1989. La Plata : Procuración General. Departamento de Estadísticas]

Documento disponible para consulta y descarga en la Biblioteca Digital y Repositorio Institucional de la Suprema Corte de Justicia de Buenos Aires. [<http://repositorio.scba.gov.ar>]


Consultas a repositorio@scba.gov.ar



Esta obra está bajo licencia 2.5 de Creative Commons Argentina. Atribución-No comercial-Sin obras derivadas 2.5

**PODER JUDICIAL
SUPREMA CORTE DE JUSTICIA
DE LA PROVINCIA DE BUENOS AIRES**


**ESTADISTICAS
1989**



**PROCURACION GENERAL
DEPARTAMENTO DE ESTADISTICAS**

**PODER JUDICIAL
SUPREMA CORTE DE JUSTICIA
DE LA PROVINCIA DE BUENOS AIRES**

**ESTADISTICAS
1989**



PROCURACION GENERAL
DEPARTAMENTO DE ESTADISTICAS

SUPREMA CORTE DE JUSTICIA

Presidente	Dr. HECTOR NEGRI
Vicepresidente	Dr. GUILLERMO DAVID SAN MARTIN
Ministros	Dr. ANTONINO CARLOS VIVANCO
	Dr. ELIAS HOMERO LABORDE
	Dr. EMILIO RODRIGUEZ VILLAR
	Dr. MIGUEL AMILCAR MERCADER
	Dr. JUAN MANUEL SALAS
	Dr. ERNESTO VICTOR GHIONE
	Dr. ALBERTO OBDULIO PISANO
Procurador General	Dr. FRANCISCO EDUARDO PENA
Subprocurador General	Dr. LUIS MARTIN NOLFI
Departamento de Estadísticas de la Procuración General	
Jefe	Cr.P.N. OLGA BEATRIZ DIAZ
Sub-Jefe	Cr.P.N. SUSANA BEATRIZ MARCHABALO

CONTENIDO

PAG.

INTRODUCCION	7
<u>Capítulo I - Resumen de las Causas Iniciadas - 1973 a 1989</u> por Fuero e Instancia, en el total de la Provincia.....	9
<u>Capítulo II - Actividad de la Suprema Corte y Procuración //</u> <u>General - Año 1989.....</u>	31
<u>Capítulo III - Cámaras de Apelación en lo Civil - Año 1989</u> Expedientes iniciados, Sentencias y Promedios - Materias de causa.....	35
<u>Capítulo IV - Cámaras de Apelación en lo Criminal y Correc-</u> <u>cional - Año 1989.</u> Expedientes iniciados, Sentencias y Pro- medios - Materias de causa.....	41
<u>Capítulo V - Juzgados en lo Civil y Comercial - Año 1989</u> Causas iniciadas, Sentencias y Promedios - Materias de Fami- lia - Otras materias de causas - Informaciones Sumarias y Ve- nias Supletorias.....	49
<u>Capítulo VI - Juzgados en lo Criminal y Correccional - Año //</u> <u>1989.</u> Causas iniciadas, Sentencias y Promedios - Materias de Causas - Materias Criminales y Correccionales. Apelaciones - Contravencionales.....	59
<u>Capítulo VII - Tribunales de Menores - Año 1989.</u> Casusas ini- ciadas, Asistenciales, Penales y Promedios, Materias de Causa, Menores Internados.....	69
<u>Capítulo VIII - Causas Iniciadas - Por Partido - Año 1989</u> Causas Civiles y Comerciales - Penales y de Menores, por Depar- tamento y Partido de Origen.....	77
<u>Capítulo IX - Causas Iniciadas por Mes - Año 1989</u> Por Fuero e Instancia, en el Total de la Provincia.....	95
<u>Capítulo X - Tribunales de Trabajo - Año 1989. - Causas Inicia-</u> <u>das - Laborales - Rurales y Promedios - Materias de Causa - //</u> Causas iniciadas por Sede y Partido de Origen.....	99

///

	<u>PAG.</u>
<u>Capítulo XI</u> <u>Justicia de Paz Letrada - Año 1989 - Causas In-</u> <u>ciadas y otras tramitaciones, por Materia y Juzgado.....</u>	119
<u>Capítulo XII - Actividad en Registros Públicos de Comercio -</u> <u>Asesorías Periciales - Mandamientos y Notificaciones.....</u>	133
<u>Capítulo XIII - Litigiosidad, Población, Mapa Judicial y Depen-</u> <u>dencias - Año 1989. - Litigiosidad absoluta - Población - Mapa</u> <u>Dependencias.....</u>	141
<u>Capítulo XIV - Causas Iniciadas Primer Semestre de 1990</u> <u>Cámaras - Juzgados en lo Civil y Comercial - Criminales y Co-</u> <u>rreccionales - Tribunales de Menores - Tribunales de Trabajo...</u>	149

Ininterrumpidamente desde 1976 (y retroactivamente hasta 1973) se ha venido elaborando metodológicamente la estadística del movimiento judicial de la Provincia de Buenos Aires.-

El Departamento de Estadística de la Procuración General, responsable de esta tarea, ha ido adecuando los medios (no siempre ideales o suficientes) para no alterar esta secuencia informativa e ir completando y mejorando la información año a año.-

Para la publicación se da preferencia a la "iniciación de causas" y a las "sentencias" producidas por los distintos órganos, como indicadores - más representativos, tratando de desagregar los datos de acuerdo a los enfoques más clásicos y usuales, como son: en lo geográfico, Departamento Judicial y Partido; y en lo conceptual: instancia, fuero y materia.-

También merece la publicación el registro de la actividad de organismos de apoyo de la justicia, como Asesorías Periciales, Oficinas de Mandamientos y Notificaciones, etc. Se complementa además con cifras de población, superficie y densidad departamental.-

Otros datos que se obtienen no son motivo de publicación, pero sirven de aval a nuestras elaboraciones, como ocurre con los aportes de las Receptorías de Expedientes y Archivos Departamentales. En otros casos la publicación está determinada por las características de la información, ya - que demuestran actuaciones individuales de magistrados y funcionarios, y constituyen un control de gestión de los mismos; por lo cual se reservan - para la exclusiva consideración de los miembros de la Suprema Corte, de -- las Cámaras Legislativas, etc.-

C A P I T U L O I

RESUMEN DE CAUSAS INICIADAS

1973-1989

RESUMEN DE CAUSAS INICIADAS

AÑOS 1973-1989

Cámaras de Apelación en lo Civil y Comercial:

Sin mayor cambio en 1989 (- 5%), esta curva, que ha sido de recorrido cambiante anteriormente, es decreciente desde -- 1988.-

Cámaras de Apelación en lo Criminal y Correccional:

Moderadamente, la serie que conforman estos Recursos se viene manifestando creciente desde 1981, con la sola excep-- ción de 1985.-

Juzgados en lo Civil y Comercial:

Esta serie que ha tenido un comportamiento cambiante a través de los años vuelve a producir una baja importante en 1989 (también había decrecido en 1988). En parte la disminu-- ción de 1989 puede deberse a la actuación de la Justicia de Paz, pero la mayor variación obedece a características pro-- pias de este fuero.-

Juzgados en lo Criminal y Correccional:

Continuó creciente la curva, que marcan las cifras de - las Causas Penales; ininterrumpidamente desde 1980. No se ha ce distinción aquí de los Juzgados en lo Criminal y Correccio-- nal, por ser corto el lapso de su actuación y otros problemas de competencia.-

Tribunales de Menores:

En esta línea representativa de la iniciación de estas - causas, se interrumpe en 1989 el crecimiento que venía eviden-- ciando prácticamente desde 1973. De todos modos esta última - variación es de poca significación relativa (- 2,1%).-

///

///

Tribunales de Trabajo:

Sin modificación destacable sobre 1988, esta secuencia - es de tendencia bastante estable desde 1986, habiendo sido -- más variable en años anteriores.-

Justicia de Paz Letrada:

La ampliación de la competencia puesta en práctica desde agosto de 1989, si bién produce aumento de causas, no lo es - de las características que podían esperarse. Tal vez es corto el término de actuación para medir esa influencia.-

Al cuadro general de cifras para el total de la Provin-- cia de 1973 (el que sirve de base para los gráficos de este - capítulo), se agrega uno segundo, que registra las variaciones año a año. Se demuestra así más claramente la importancia de cada variación anual en cada fuero.

También se incluye un resumen para cada Departamento Ju- dicial, de las causas de: Cámaras, Juzgados Civiles y Comer-- ciales, Penales y Tribunales de Menores desde 1976 hasta 1989 (últimas 14 páginas de este capítulo).-

CAUSAS INICIADAS

RESUMEN - AÑOS 1973 a 1989

AÑO	CAMARAS DE APELACION:				JUZGADOS				TRIBUNALES			
	en lo Civil	en lo Penal	CIVILES	PENALES	de Menores de Trabajo	Justicia de Paz						
1973	-	-	179.455	114.745	17.084	19.328	-					
1974	-	-	173.153	110.721	17.935	20.625	-					
1975	-	-	164.679	106.609	16.113	22.206	-					
1976	19.577	9.749	167.150	103.474	16.710	24.620	-					
1977	22.592	9.552	179.081	93.571	17.044	24.890	-					
1978	24.042	8.622	190.366	85.339	17.108	21.225	-					
1979	25.672	8.086	179.538	80.689	17.915	18.407	-					
1980	23.687	7.520	181.211	78.479	19.046	20.050	16.149					
1981	22.913	7.577	203.816	98.441	21.670	23.867	25.012					
1982	23.163	7.925	185.772	105.219	24.377	22.620	25.278					
1983	23.386	8.471	160.144	118.930	25.817	23.292	18.870					
1984	23.168	8.902	145.930	144.269	30.614	26.387	19.381					
1985	21.963	9.216	129.747	164.739	34.302	29.072	17.033					
1986	24.367	11.004	148.628	172.659	34.729	31.410	20.951					
1987	26.310	12.418	180.022	186.362	34.418	30.905	22.023					
1988	26.266	13.021	174.285	213.861 *	38.133	31.470	18.982					
1989	24.947	13.207	154.392	242.274 *	37.328	32.971	23.848					

* Juzgados en lo Criminal y Correccional.-

VARIACION PORCENTUAL CON RESPECTO AL AÑO ANTERIOR

RECURSOS Y CAUSAS INICIADAS

AÑO	Cámaras de Apelación			Juzgados			Tribunales			Justicia de Paz
	en lo Civil	en lo Penal	en lo Civil y Penal (*)	en lo Civil y Penal	en lo Penal (*)	de Menores	de Trabajo	de		
1973	.	.	-	-	-	-	-	-	.	
1974	.	.	-3,0	-3,0	-3,5	5,0	6,7	.		
1975	.	.	-4,9	-4,9	-3,7	-10,1	7,7	.		
1976	-	-	1,5	1,5	-2,9	3,7	10,9	.		
1977	15,4	-2,0	7,1	7,1	-9,6	2,0	1,1	.		
1978	6,4	-9,7	10,8	10,8	-8,8	0,4	-14,7	.		
1979	6,8	-6,3	-9,5	-9,5	-5,4	4,7	-13,3	.		
1980	-7,7	-7,0	0,9	0,9	-2,7	6,3	8,9	-		
1981	-3,3	0,8	12,5	12,5	25,4	13,8	19,0	54,9		
1982	1,1	4,6	-8,8	-8,8	6,9	12,5	-5,2	1,1		
1983	1,0	6,9	-13,8	-13,8	13,0	5,9	3,0	-25,4		
1984	-1,0	16,9	-8,9	-8,9	21,3	18,6	13,3	2,7		
1985	-5,2	-6,9	-11,1	-11,1	14,2	12,3	10,2	-12,1		
1986	10,9	19,4	14,6	14,6	4,8	1,0	8,0	23,0		
1987	8,0	12,8	21,1	21,1	7,9	-0,9	-1,6	5,1		
1988	-0,1	4,9	-3,2	-3,2	14,8	10,8	1,8	-13,8		
1989	-5,0	1,4	-11,4	-11,4	13,3	-2,1	4,8	25,6		

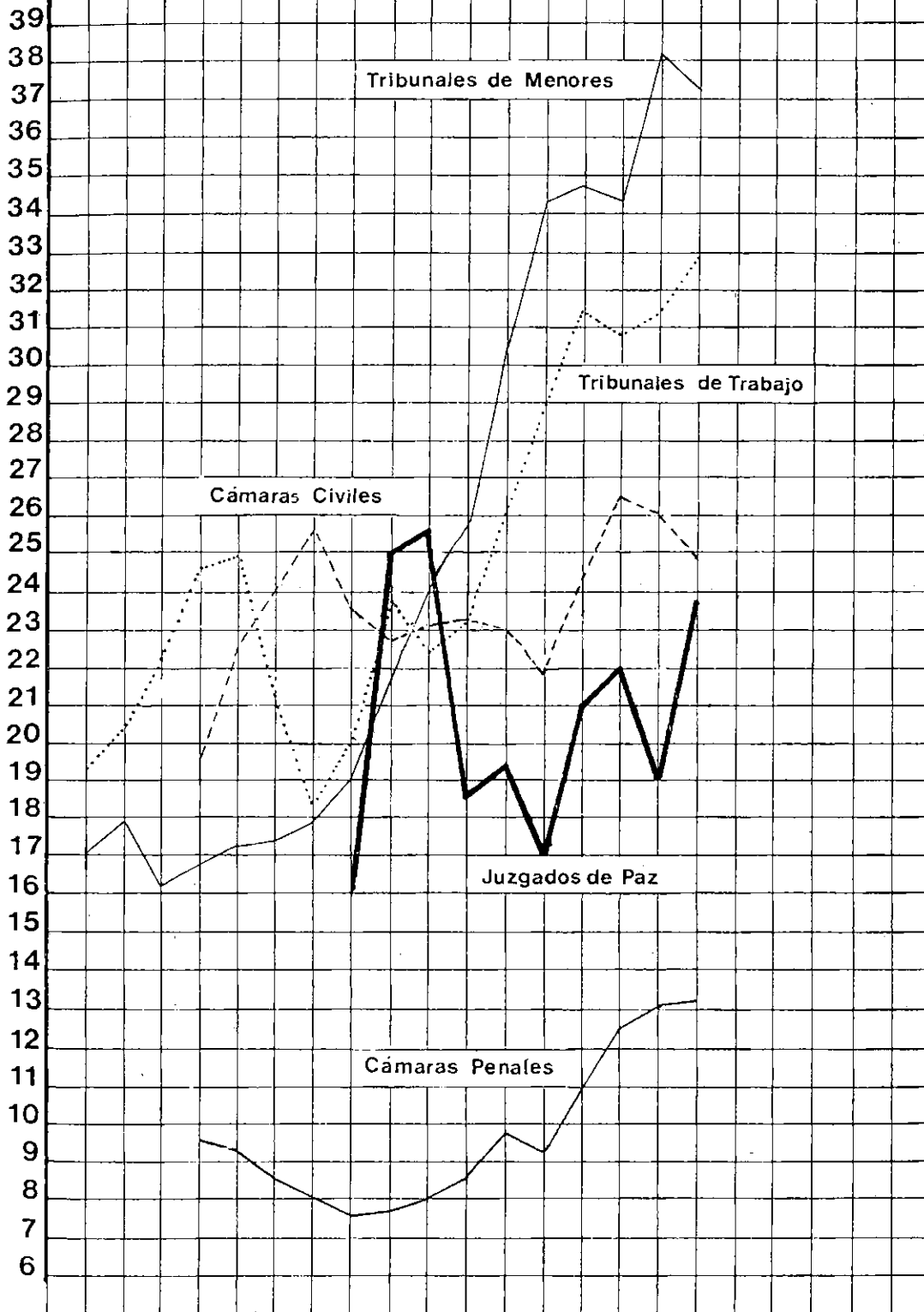
(*) Se toma en conjunto el fuero Criminal y Correccional

Causas Iniciadas

Resumen Años 1973-1989

Miles de

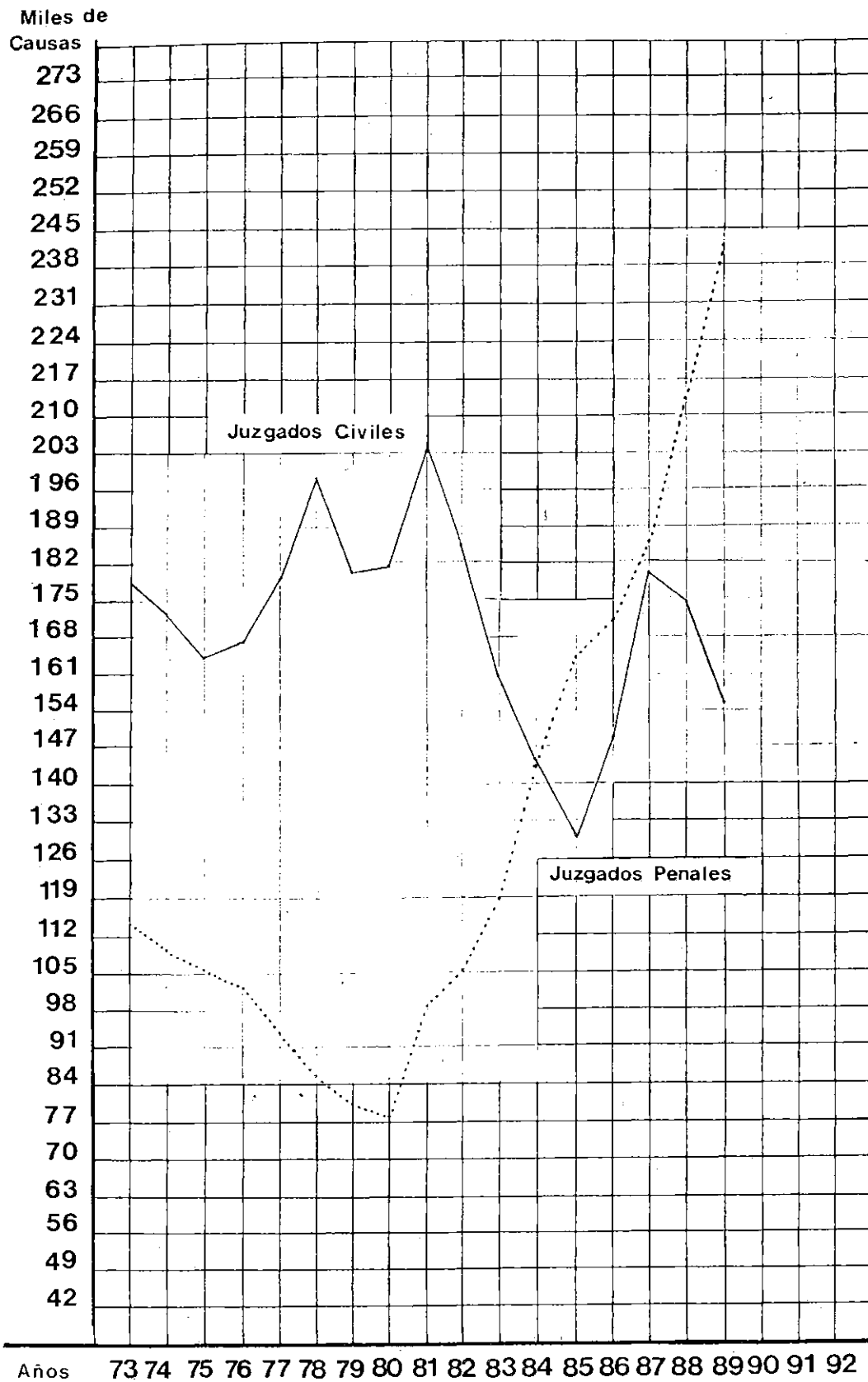
Causas



Años 73 74 75 76 77 78 79 80 81 82 83 84 85 86 87 88 89 90 91 92 93 94 95

Causas Iniciadas

Resumen Años 1973 - 1989



DEPARTAMENTO JUDICIAL LA PLATA - CAUSAS INICIADAS

AÑO	Cámaras de Apelación		Juzgados		Tribunales de Menores
	Civil y Com.	Penal	Civil y Com.	Penal	
	1976	5.159	1.386	38.227	
1977	5.993	1.305	40.690	13.956	2.481
1978	6.336	1.223	43.889	16.360	2.938
1979	6.141	984	39.972	15.500	3.319
1980	5.592	1.042	44.511	14.918	3.137
1981	5.028	1.159	46.944	21.004	3.614
1982	4.898	1.215	43.895	21.012	3.791
1983	5.082	1.189	37.767	21.550	4.244
1984	5.083	1.759	27.821	28.157	5.535
1985	4.960	1.544	24.194	30.908	6.412
1986	6.139	1.865	28.518	31.364	6.670
1987	5.813	1.901	32.140	28.482	5.442
1988	6.067	1.984	32.839	30.125 *	5.757
1989	5.366	1.796	29.327	35.732 *	5.139

* Criminales y Correccionales.-

Hasta 1979 en los Juzgados Civiles y Comerciales se incluyen causas de los Tribunales Colegiados.-

DEPARTAMENTO JUDICIAL MERCEDES - CAUSAS INICIADAS

AÑO	Cámaras de Apelación		Juzgados		Tribunales de Menores
	Civil y Com.	Penal	Civil y Com.	Penal	
1976	1.915	849	11.847	6.843	1.145
1977	2.034	657	12.435	5.527	1.090
1978	2.532	581	14.571	4.095	917
1979	2.867	662	11.875	4.768	971
1980	2.309	687	9.104	4.285	990
1981	2.135	570	9.531	5.413	1.238
1982	1.817	534	7.532	5.509	1.393
1983	1.652	539	6.192	7.302	1.426
1984	1.691	736	5.528	8.153	1.703
1985	1.715	650	5.016	9.686	1.995
1986	1.823	710	5.675	9.383	2.190
1987	1.702	834	7.116	11.739	2.339
1988	1.728	910	6.742	12.524 *	2.684
1989	1.603	972	4.817	11.715 *	2.538

* Criminales y Correccionales

DEPARTAMENTO JUDICIAL SAN NICOLAS - CAUSAS INICIADAS

AÑO	Cámaras de Apelación		Juzgados		Tribunales de Menores
	Civil y Com.	Penal	Civil y Com.	Penal	
1976	817	539	9.004	4.662	734
1977	891	619	9.291	3.798	735
1978	843	536	10.126	2.777	865
1979	918	520	9.355	2.513	880
1980	1.008	419	9.407	2.670	798
1981	1.067	416	9.994	3.621	932
1982	1.194	433	7.769	4.359	971
1983	1.081	386	5.893	5.037	1.158
1984	1.016	314	5.963	5.756	1.237
1985	896	349	5.414	7.482	1.364
1986	1.071	550	6.203	8.002	1.244
1987	1.363	422	8.107	6.989	1.218
1988	1.059	446	3.909	4.450 *	745
1989	893	511	3.206	5.078 *	775

* Criminales y Correccionales.-

En el fuero Civil y Comercial incluye Pergamino hasta 1987. Desde 1988 corresponde a un nuevo Departamento Judicial.-
Hasta 1979 en los Juzgados en lo Civil y Comercial se incluyen causas de Tribunales Colegiados.-

DEPARTAMENTO JUDICIAL DOLORES - CAUSAS INICIADAS

AÑO	Cámaras de Apelación		Juzgados		Tribunales de Menores
	Civil y Com.	Penal	Civil y Com.	Penal	
1976	483	263	2.419	1.970	356
1977	423	260	2.541	2.003	400
1978	490	239	2.721	2.243	381
1979	560	238	2.132	2.034	480
1980	507	247	1.894	1.958	441
1981	508	248	2.370	2.282	486
1982	532	273	1.972	2.461	498
1983	504	293	1.432	2.698	681
1984	578	285	1.952	2.867	720
1985	517	338	1.328	3.613	789
1.986	538	304	2.226	3.935	720
1987	576	379	2.081	4.539	745
1988	683	576	1.837	4.819 *	783
1989	561	421	1.380	5.657 *	699

DEPARTAMENTO JUDICIAL AZUL -- CAUSAS INICIADAS

AÑO	Cámaras de Apelación		Juzgados		Tribunales de Menores
	Civil y Com.	Penal	Civil y Com.	Penal	
1976	1.203	460	4.989	2.724	467
1977	1.288	332	5.888	2.050	464
1978	1.401	297	6.358	1.997	493
1979	1.348	293	5.658	1.913	565
1980	1.263	285	5.809	1.932	752
1981	1.190	328	6.592	2.199	789
1982	1.149	460	5.135	2.468	752
1983	1.188	542	4.245	2.655	967
1984	974	578	3.732	3.053	997
1985	948	503	3.886	3.442	919
1986	989	471	4.183	3.640	1.034
1987	982	722	5.018	3.997	977
1988	998	649	4.459	4.933 *	1.300
1989	998	759	2.093	5.456 *	1.280

* Criminales y Correccionales.-

En el fuero Civil y Comercial incluye Tandil.-

DEPARTAMENTO JUDICIAL BAHIA BLANCA - CAUSAS INICIADAS

AÑO	Cámaras de Apelación		Juzgados		Tribunales de Menores
	Civil y Com.	Penal	Civil y Com.	Penal	
1976	1.172	793	14.216	4.578	1.009
1977	1.526	802	15.705	5.011	924
1978	1.334	601	16.572	4.456	925
1979	1.615	567	15.928	3.103	807
1980	1.469	511	14.435	3.347	950
1981	1.436	465	15.741	3.441	904
1982	1.680	427	13.239	4.112	959
1983	1.627	585	11.044	4.222	1.130
1984	1.931	714	7.799	5.226	1.655
1985	1.916	533	6.911	5.615	1.464
1986	1.851	684	8.232	5.009	1.536
1987	2.071	706	11.047	6.001	1.390
1988	1.896	513	10.651	7.367 *	1.691
1989	1.892	519	7.810	8.650 *	1.684

* Criminales y Correccionales.-

En el fuero Civil y Comercial incluye Tres Arroyos. Hasta 1979 en Juzgados Civiles y Comerciales se incluyen causas de Tribunales Colegiados.-

DEPARTAMENTO JUDICIAL MAR DEL PLATA - CAUSAS INICIADAS

AÑO	Cámaras de Apelación		Juzgados		Tribunales de Menores
	Civil y Com.	Penal	Civil y Com.	Penal	
1976	2.481	1.404	16.641	7.685	1.073
1977	2.792	1.199	18.609	7.476	1.414
1978	2.567	997	23.976	7.500	1.426
1979	2.716	1.189	17.603	7.698	1.330
1980	2.102	961	17.046	6.574	1.804
1981	2.319	973	21.138	7.222	2.003
1982	2.836	997	18.751	8.012	2.558
1983	2.740	1.070	15.719	9.431	2.508
1984	2.851	1.059	14.860	11.041	2.604
1985	2.564	1.232	14.701	12.604	2.575
1986	2.722	1.221	15.892	13.944	2.738
1987	3.036	1.481	19.709	13.844	2.802
1988	3.504	1.694	20.371	16.357 *	2.705
1989	3.345	1.805	19.365	16.658 *	2.296

* Criminales y Correccionales.-

DEPARTAMENTO JUDICIAL JUNIN - CAUSAS INICIADAS

AÑO	Cámaras de Apelación		Juzgados		Tribunales de Menores
	Civil y Com.	Penal	Civil y Com.	Penal	
1976	711	202	4.114	2.119	531
1977	673	388	4.412	2.001	490
1978	840	300	5.358	1.703	549
1979	1.096	249	4.997	1.537	527
1980	998	305	5.780	1.661	562
1981	846	268	5.985	1.729	559
1982	1.070	276	4.007	1.832	784
1983	1.064	274	3.269	1.881	750
1984	916	342	2.925	2.233	703
1985	716	461	2.531	3.003	853
1986	734	468	2.763	3.415	922
1987	742	476	3.746	3.747	850
1988	805	606	3.687	3.831 *	920
1989	744	584	2.458	4.074 *	906

* Criminales y Correccionales.-

DEPARTAMENTO JUDICIAL SAN ISIDRO - CAUSAS INICIADAS

AÑO	Cámaras de Apelación		Juzgados		Tribunales de Menores
	Civil y Com.	Penal	Civil y Com.	Penal	
1976	1.700	1.173	15.268	12.040	2.386
1977	2.212	1.237	16.385	11.679	2.213
1978	2.877	1.096	18.189	11.113	2.369
1979	2.744	1.146	18.727	9.075	2.381
1980	2.521	1.062	17.277	8.644	2.513
1981	2.364	1.224	18.628	10.842	2.721
1982	2.050	1.271	19.035	12.547	3.193
1983	2.264	1.276	18.190	15.582	3.159
1984	1.940	1.424	16.775	17.640	3.783
1.985	1.861	1.260	15.105	19.697	4.264
1986	2.166	1.310	16.999	21.812	3.665
1987	2.235	1.662	18.010	25.701	3.777
1988	2.404	1.898	18.407	28.236 *	3.634
1989	2.304	1.913	16.321	28.528 *	3.684

* Criminales y Correccionales..

DEPARTAMENTO JUDICIAL. SAN MARTIN - CAUSAS INICIADAS

AÑO	Cámaras de Apelación		Juzgados		Tribunales de Menores
	Civil y Com.	Penal	Civil y Com.	Penal	
1976	1.106	1.029	10.920	12.223	2.109
1977	1.300	1.033	12.865	9.583	1.972
1978	1.536	1.081	14.577	8.005	1.745
1979	1.925	776	13.110	8.182	1.985
1980	1.747	576	14.788	8.642	2.419
1981	1.486	622	16.877	10.187	2.934
1982	1.554	636	16.243	10.882	3.209
1983	1.571	769	14.635	12.679	2.803
1984	1.569	847	13.781	15.174	3.183
1985	1.447	687	11.637	17.373	3.833
1986	1.550	936	13.345	18.348	3.514
1987	1.728	905	16.301	19.935	4.008
1988	1.777	932	16.237	21.916 *	3.783
1989	1.754	949	13.890	26.134 *	3.827

DEPARTAMENTO JUDICIAL TRENQUE LAUQUEN - CAUSAS INICIADAS

AÑO	Cámaras de Apelación		Juzgados		Tribunales de Menores
	Civil y Com.	Penal	Civil y Com.	Penal	
1976	479	97	2.025	1.223	304
1977	507	109	2.404	1.278	341
1978	380	86	2.876	1.082	325
1979	450	103	2.559	997	402
1980	331	126	2.139	1.100	415
1981	281	115	2.507	1.157	441
1982	365	135	1.397	1.302	478
1983	317	136	1.192	1.298	515
1984	331	171	1.119	1.521	478
1985	300	153	1.337	1.846	683
1986	373	248	1.510	2.048	642
1987	345	143	1.490	1.873	584
1988	338	182	1.489	2.491 *	669
1989	371	243	1.280	2.780 *	624

* Criminales y Correccionales.-

DEPARTAMENTO JUDICIAL MORON - CAUSAS INICIADAS

AÑO	Cámaras de Apelación		Juzgados		Tribunales de Menores
	Civil y Com.	Penal	Civil y Com.	Penal	
1976	952	915	13.473	14.078	2.670
1977	1.277	820	13.991	13.039	2.763
1978	1.275	745	15.386	11.812	2.510
1979	1.648	688	17.250	10.572	2.664
1980	1.796	670	18.824	11.881	2.568
1981	2.047	636	23.223	15.942	2.873
1982	1.962	674	23.517	17.035	3.400
1983	2.127	810	20.289	18.572	3.828
1984	2.031	1.093	18.372	24.507	4.714
1985	2.232	897	16.421	29.363	5.108
1986	2.319	1.397	20.358	30.333	5.657
1987	2.379	1.982	22.658	34.057	5.610
1988	2.454	1.686	19.777	39.084 *	5.961
1989	2.460	1.541	18.415	45.063 *	5.631

DEPARTAMENTO JUDICIAL LOMAS DE ZAMORA - CAUSAS INICIADAS

AÑO	Cámaras de Apelación		Juzgados		Tribunales de Menores
	Civil y Com.	Penal	Civil y Com.	Penal	
1976	1.359	639	24.007	17.669	1.952
1977	1.683	791	23.865	16.170	1.757
1978	1.631	847	23.767	12.196	1.665
1979	1.644	671	20.372	12.797	1.604
1980	2.044	629	20.197	10.867	1.697
1981	2.206	553	24.286	13.402	2.176
1982	2.056	594	23.280	13.688	2.391
1983	2.169	602	20.277	16.023	2.648
1984	2.257	580	25.303	18.941	3.302
1985	1.891	609	21.266	20.107	4.123
1986	2.092	842	22.724	21.426	4.197
1987	3.338	805	32.599	25.458	4.676
1988	2.353	841	28.244	31.175 *	5.679
1989	2.258	1.039	25.788	36.620 *	5.454

Hasta 1979 en los Juzgados en lo Civil y Comercial se incluyen causas de Tribunales Colegiados.-

* Criminales y Correccionales.-

NUEVOS DEPARTAMENTOS JUDICIALES - CAUSAS INICIADAS

	<u>Cámaras de Apelación</u>		<u>Juzgados</u>		<u>Tribunales</u>
	Civil y Com.	Penal	Civil y Com.	Penal	de Menores
<u>NECOCHEA</u>					
1988 (desde agosto)	61	17	974	814 *	322
1989	184	54	1.399	2.486 *	329
<u>PERGAMINO</u>					
1988	139	87	2.203	1.718 *	356
1989	214	101	1.780	2.200 *	429
<u>QUILMES</u>					
1989 (desde agosto)	-	-	-	-	1.090
<u>ZARATE-CAMPANA</u>					
1988	-	-	2.459	4.021 *	1.144
1989	-	-	2.266	5.443 *	943

C A P I T U L O I I
SUPREMA CORTE DE JUSTICIA
y
PROCURACION GENERAL

SUPREMA CORTE DE JUSTICIA

Y PROCURACION GENERAL

AÑO 1989

Los recursos ingresados por la Secretaría de Actuación totalizaron 2.752. Las mayores diferencias con el año anterior están dadas por los Expedientes Civiles. El total del aumento fue del 28,7%.-

En el caso de las Demandas Originarias, tuvieron ingreso 822. La - relación de esas actuaciones con las del año anterior registra 34,8% de aumento.-

La Procuración General recibió en total 1.640 expedientes para - expedirse. Significa esta cifra un aumento del 16% con respecto a 1988.-

SUPREMA CORTE DE JUSTICIA

AÑO 1989

RECURSOS INICIADOS Y JUICIOS PROMOVIDOS

<u>Secretaría de Actuación</u>	<u>Recursos Entrados</u>
Civiles	751
Penales	684
Laborales	706
Recurso de Queja	360
Cuestiones de Competencia	188
Recursos de hecho	63
	<hr/>
TOTAL	2.752

<u>Secretaría de Demandas Originarias</u>	<u>Juicios Promovidos</u>
Contencioso-Administrativas	704
Demanda de Inconstitucionalidad	83
Conflictos Municipales	35
	<hr/>
TOTAL	822

<u>Procuración General</u>	<u>Exptes. Entrados</u>
Expedientes Penales	641
Expedientes Civiles	188
Expedientes Laborales	166
Exptes. de Secretaría General	491
Sobreseimientos	65
Conflictos de Poder	23
Contencioso-Administrativas	8
Demandas de Inconstitucionalidad	18
Denuncias	40
	<hr/>
TOTAL	1.640

C A P I T U L O I I I

CAMARAS DE APELACION EN LO CIVIL Y COMERCIAL

CAMARAS DE APELACION EN LO CIVIL Y COMERCIAL

AÑO 1989

Quince Cámaras actuaron en este fuero en 1989; no lo hicieron las de los Departamentos Judiciales Zárate-Campana y Quilmes (éste último - tiene aún un funcionamiento muy limitado). Recibieron en total 24.947 Recursos. Esa cifra es inferior en un 5% a la del año anterior. Los - únicos Departamentos que superaron las cifras anteriores fueron Tren-- que Lauquen (+ 10%), y los más recientes de Pergamino y Necochea, cuyo incremento es provocado obviamente por razones de tiempo de funciona-- miento, en especial en Necochea que sólo funcionó 5 meses en 1988.-

En los promedios por Juez predominan los Departamentos de Mar del Plata (con 558 expedientes), Morón, San Isidro, Lomas de Zamora y La - Plata (este último disminuirá la recepción al funcionar la Cámara de - Quilmes). Del mismo modo se afectaran las cifras de San Nicolás al ac-- tuar la de Zárate-Campana y las de Morón al concretarse el funciona-- miento del Departamento La Matanza, creado por Ley 10.812.-

Las materias de Causas Ingresadas se han mantenido con gran pre-- dominio de "Daños y Perjuicios", luego "Cobros Ejecutivos" (en el -- item de Resoluciones Interlocutorias), Sucesiones (en el item de Ape-- lación de Honorarios) y Cobro de Pesos.-

Las Sentencias con voto individual de los jueces sumaron 6.728 - (cifra menor a la de 1988), lo que determinó un promedio de 87 de es-- tas Resoluciones, por cada Juez, en el año.-

Para el análisis particularizado de los Departamentos Judiciales debe tenerse en cuenta que las Cámaras de Pergamino y Necochea (3 Ma-- gistrados) también atienden el fuero Criminal y Correccional.-

CAMARAS DE APELACION EN LO CIVIL Y COMERCIAL

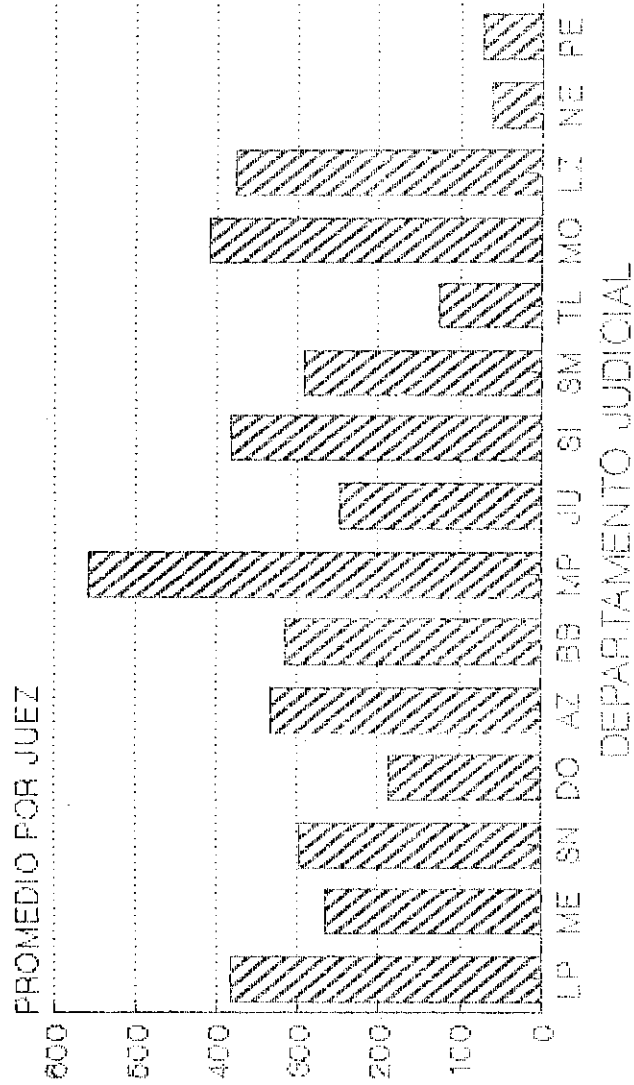
AÑO 1989

DEPARTAMENTO	EXPTES. INICIADOS		SENTENCIAS		
	TOTAL	Promedio por Juez	TOTAL	Promedio por Juez	JUEC
La Plata	5.366	383	1.186	85	14
Mercedes	1.603	267	318	53	6
San Nicolás	893	298	353	118	3
Dolores	561	187	319	106	3
Azul	998	333	214	71	3
Bahía Blanca	1.892	315	333	56	6
Mar del Plata	3.345	558	972	162	6
Junín	744	248	313	104	3
San Isidro	2.304	348	623	104	6
San Martín	1.754	292	614	102	6
Trenque Lauquen	371	124	162	54	3
Morón	2.460	410	740	123	6
Lomas de Zamora	2.258	376	509	8	6
Necochea	184	61	9	3	3
Pergamino	214	71	63	21	3
Quilmes	-	-	-	-	-
Zarate-Campana **	-	-	-	-	-
TOTAL	24.947	324	6.728	87	77

* Cámara Única (Civil y Comercial, Criminal y Correccional).-

** En Zárate-Campana la Cámara no funcionó en 1989.-

**PROMEDIO DE CAUSAS 1989
CAMARA CIVIL Y COMERCIAL**



MATERIAS DE LOS EXPEDIENTES INICIADOS
EN CAMARAS DE APELACION EN LO CIVIL Y COMERCIAL

AÑO 1989

	Sentencias	Resoluciones	Apel. de Honor.	TOTAL
Acción de Amparo	23	46	16	85
Alimentos	20	320	206	546
Apremio	11	165	103	279
Cobro de Alquileres	26	266	88	380
Cobro Ejecutivo	279	2.051	1.020	3.350
Cobro Hipotecario	26	136	57	219
Cobro de Pesos	549	510	402	1.461
Concurso Civil	31	124	149	304
Consignación	50	55	45	150
Cumplimiento de Contrato	206	162	148	516
Daños y Perjuicios	3.788	1.014	2.408	7.210
Desalojo	502	285	316	1.103
Disolución de Sociedad	13	54	20	87
División de Condominio	31	52	53	136
Divorcio Vincular	151	197	423	771
Separación Personal	21	57	95	173
Ejecución de Honorarios	29	135	94	258
Ejecución Prendaria	19	84	51	154
Ejecución Sentencia	5	36	30	71
Embargo e Inhibición	8	43	15	66
Escrituración	128	94	118	340
Expropiación	31	41	44	116
Incidentes	113	711	330	1.154
Interdictos	19	59	37	115
Nulidad	53	82	45	180
Posesión Veinteñal	100	52	90	242
Quejas	10	414	5	429
Quiebras	21	156	107	284
Reivindicación	76	45	44	165
Rendición de Cuentas	35	34	17	86
Rescisión	25	19	19	63
Restitución	14	15	23	52
Sucesión Ab Intestato	27	428	1.317	1.772
Sucesión Testamentaria	2	21	92	115
Tenencia de Hijos	14	26	17	57
Otros Juicios	584	1.210	664	2.458
TOTAL	7.040	9.199	8.708	24.947

C A P I T U L O I V

CAMARAS DE APELACION EN LO PENAL

(CRIMINAL Y CORRECCIONAL)

CÁMARAS DE APELACION EN LO CRIMINAL Y CORRECCIONAL

Año 1.989

Siguió aumentando, aunque moderadamente el ingreso de estos recursos en el total de las Cámaras que funcionaron en / la Provincia (1,4 %).

Aún no fueron habilitadas las Cámaras de Zárate-Campa-
na y Quilmes. En el primer caso, el resto de los órganos judi-
ciales funcionan y en el caso de Quilmes, (hasta Agosto de ///
1.990) sólo actuaron los Tribunales de Menores (además de los
Tribunales de Trabajo que ya tenían actividad antes de la crea-
ción del Departamento).

Las mayores variaciones de recursos con respecto al
año anterior se dieron en Pergamino (+ 54 %) y Necochea (+202%).
(Téngase en cuenta que en el caso de Necochea la relación no es
representativa ya que en 1.988 actuó solo 5 meses.)

Las disminuciones se advierten en Dolores (-27 %) y
La Plata y Morón (-9 %) y Junín (- 4 %).

Los "promedios por Juez" fueron mayores en Azul, San
Isidro, Mar del Plata, Morón y San Nicolás.

Predominaron las materias: Robos y Lesiones Culposas.

En lo terminado por Resolución Interlocutorio se //
destacan los Habeas Corpus.

Al final del capítulo se agrega un detalle, por De-
partamento Judicial, de los Juicios Orales en que se dictó Sen-
tencia y de aquellos que se encuentran en trámite al 31 de Di-
ciembre.-

CAMARAS DE APELACION EN LO CRIMINAL Y CORRECCIONAL

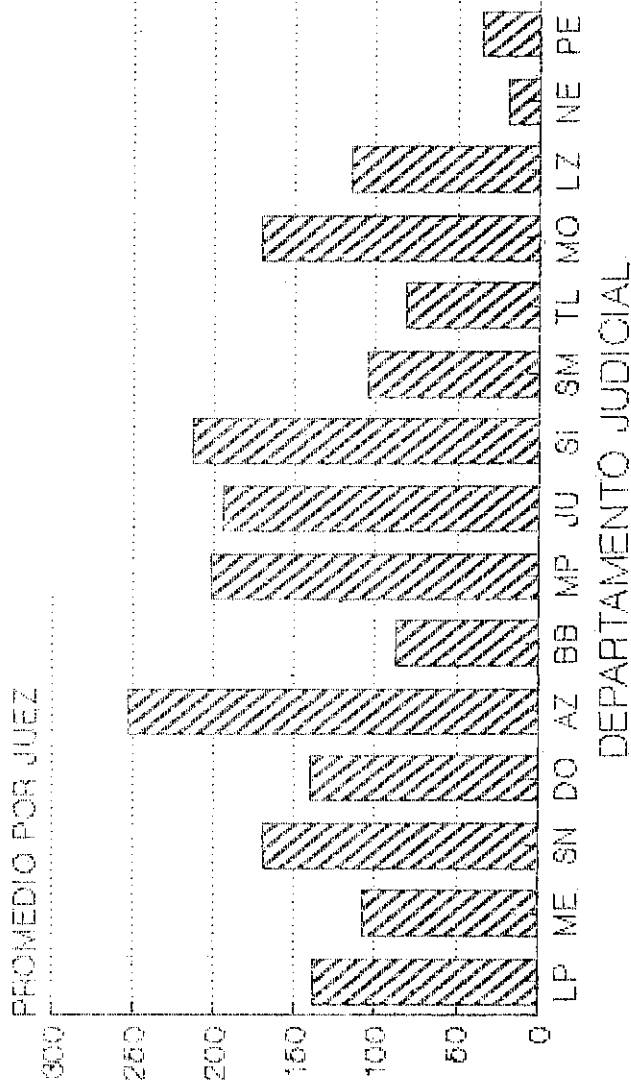
AÑO 1989

DEPARTAMENTO	EXPTES. INICIADOS		SENTENCIAS		JUECES
	TOTAL	Promedio por Juez	TOTAL	Promedio por Juez	
LA PLATA	1.796	138	544	42	13
MERCEDES	972	108	407	45	9
SAN NICOLAS	511	170	217	72	3
DOLORES	421	140	375	125	3
AZUL	759	253	298	99	3
BAHIA BLANCA	519	87	270	45	6
MAR DEL PLATA	1.805	201	487	54	9
JUNIN	584	195	328	109	3
SAN ISIDRO	1.913	213	499	55	9
SAN MARTIN	949	105	403	45	9
TRENQUE LAUQUEN	243	81	88	29	3
MORON	1.541	171	715	79	9
LOMAS DE ZAMORA	1.039	115	519	58	9
NECOCHEA	54	18	4	1	3 *
PERGAMINO	101	34	22	7	3 *
ZARATE-CAMPANA **	-	-	-	-	-
TOTAL	13.207	141	5.176	55	94

* Cámara única (Civil y Comercial y Criminal y Correccional).-

** La Cámara del Departamento Zárate-Campana no funcionó en 1989.-

**PROMEDIO DE CAUSAS 1989
CAMARA CRIMINAL Y CORRECCIONAL**



MATERIAS DE LOS EXPEDIENTES INICIADOS
EN CAMARAS DE APELACION EN LO CRIMINAL Y CORRECCIONAL

AÑO 1989

	Sentencias	Resoluciones	Apel. Honorarios	TOTAL
Aborto	18	8	-	26
Abuso de Armas	90	28	1	119
Abuso Deshonesto	22	8	-	30
Amenazas	105	69	-	174
Apremios Ilegales	1	23	-	24
Asociación Ilícita	38	47	-	85
Atent. a la Lib. Indiv.	25	28	-	53
Calumnias e Injurias	23	20	3	46
Cheques	101	45	2	148
Daños	83	35	1	119
Defraudación	138	195	4	337
Encubrimiento	68	36	1	105
Estafa	183	176	3	362
Falsificación y Dest.Doc.	42	24	1	67
Falso Testimonio	26	20	-	46
Habeas Corpus	21	1.655	-	1.676
Homicidio	332	129	1	462
Homicidio Culposo	250	145	4	399
Hurto	612	362	2	976
Lesiones	446	186	3	635
Lesiones Culposas	728	367	13	1.108
Ley 13.944 (Asist. Fam.)	35	12	1	48
Robo	1.711	614	4	2.329
Usurpación de Prop.	29	67	2	98
Violación	111	63	-	174
Otros	637	2.906	18	3.561
TOTAL	5.875	7.268	64	13.207

CAMARAS DE APELACION

JUICIOS ORALES

	En trámite al 31/12/89	Sentencias Año 1989
LA PLATA	26	21
MERCEDES	29	30
SAN NICOLAS	13	12
DOLORES	1	4
AZUL	3	6
BAHIA BLANCA	7	17
MAR DEL PLATA	12	21
JUNIN	3	9
SAN ISIDRO	28	16
SAN MARTIN	16	27
TRENQUE LAUQUEN	-	4
MORON	18	32
LOMAS DE ZAMORA	54	43
NECOCHEA	4	2
PERGAMINO	1	1
	<hr/>	<hr/>
TOTAL	215	245

C A P I T U L O V

JUZGADOS EN LO CIVIL Y COMERCIAL

JUZGADOS EN LO CIVIL Y COMERCIAL

AÑO 1989

Las Causas Iniciadas en estos Juzgados sufrieron una disminución del 11,4%, la que en valores absolutos importa 19.893 causas menos que en 1988, en toda la Provincia.-

La disminución fue general, ya que afectó a todos los Departamentos Judiciales. Únicamente el Departamento Necochea recibió más causas, en razón de que en 1988 sólo funcionó 5 meses. Las mayores bajas se dieron en Junín (- 33%), Dolores (- 25%) y Mercedes (- 29%).-

En cuanto a los promedios por Juez Mar del Plata ocupa el primer lugar, Lomas de Zamora el segundo y un tercer lugar Morón, al igual que el año anterior.-

Las Sentencias (con previo llamamiento de autos) incrementaron en un 5%. -

En las "materias de Familia", las cifras se mantuvieron estables, con mínimas diferencias, tanto en el aspecto geográfico como en el conceptual.-

Otros objetos de juicios muestran diferencias importantes (con el año anterior): Cobro Ejecutivo (13.500 causas menos); Sucesiones (2.800 menos) y Cobro Ordinario (1.200 menos).-

No influyó mayormente la nueva competencia de la Justicia de Paz, que se puso en práctica en agosto de este año. El incremento que sufrió ese fuero (Paz) fue de 4.866 causas, que en la disminución del fuero Civil y Comercial, representaría sólo el 2,4%. -

Se agrega una tabla estadística de las "Conversiones de anteriores Sentencias de Divorcio", además de incluir, lógicamente, las nuevas causas de Divorcio Vincular y Separación Personal en el cuadro de "Causas de Familia".-

Informaciones Sumarias y Venias se incorporan al final del capítulo.-

JUZGADOS EN LO CIVIL Y COMERCIAL

AÑO 1989

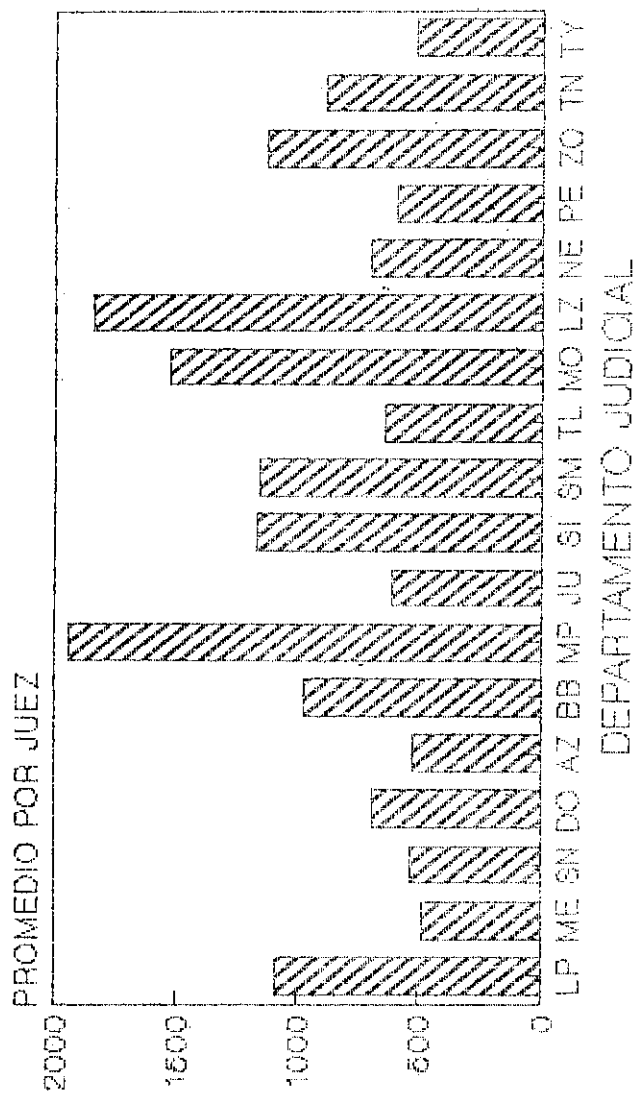
DEPARTAMENTO	CAUSAS INICIADAS		SENTENCIAS ***		JUECES
	TOTAL	Promedio por Juez	TOTAL	Promedio por Juez	
LA PLATA	29.327	1.086	3.611	134	27
MERCEDES	4.817	482	1.061	106	10
SAN NICOLAS	3.206	534	688	115	6
DOLORES	1.380	690	393	197	2 *
AZUL	2.093	523	453	113	4
BAHIA BLANCA	7.810	976	1.056	132	8
MAR DEL PLATA	19.365	1.937	1.850	185	10
JUNIN	2.458	615	559	140	4
SAN ISIDRO	16.321	1.166	1.760	126	14
SAN MARTIN	13.890	1.158	1.695	141	12
TRENQUE LAUQUEN	1.280	640	325	163	2
MORON	18.415	1.535	2.319	193	12
LOMAS DE ZAMORA	25.788	1.842	2.101	150	14
NECOCHEA	1.399	700	51	26	2
PERGAMINO	1.780	593	306	102	3
ZARATE-CAMPANA	2.266	1.133	649	325	2
TANDIL	1.775	888	151	76	2
TRES ARROYOS	1.022	511	199	174	2 **
TOTAL	154.392	1.135	19.227	141	136

* Funcionan con 2 Secretarías cada uno.- .

** Funcionan desde octubre. Antes: 1 Juzgado con 2 Secretarías.-

*** Sentencias definitivas, previo "llamamiento de autos".-

**PROMEDIO DE CAUSAS 1989
JUZGADOS CIVILES Y COMERCIALES**



DEPARTAMENTO JUDICIAL

CAUSAS DE FAMILIA

AÑO 1989

54

DEPARTAMENTO	Adopción	Alimentos	Curatela	Divorcio Separ. Vincular	Filia Pers. ción	Impug. Pater.	Insania	Intern. Visitas	Régimen Patria Potestad	Tenencia Hijos	Tutela	TOTAL		
LA PLATA	146	774	61	2.456	335	12	2	286	79	139	1	174	82	4.547
MERCEDES	22	81	9	389	75	5	1	127	227	20	1	49	10	1.016
SAN NICOLAS	27	90	1	268	18	3	2	19	23	14	-	37	11	514
DOLORES	10	33	4	159	18	-	1	25	19	6	-	24	1	300
AZUL	25	49	1	330	49	8	3	61	30	12	1	18	19	606
BAHIA BLANCA	68	135	5	677	68	1	3	80	25	33	-	55	17	1.167
MAR DEL PLATA	42	239	13	965	147	4	-	72	3	52	1	80	20	1.638
JUNIN	10	46	1	193	29	5	-	31	19	7	-	8	3	352
SAN ISIDRO	118	422	12	1.120	212	18	2	145	315	55	10	74	38	2.541
SAN MARTIN	111	392	13	1.252	97	5	2	112	226	80	6	121	52	2.469
TRENQUE LAUQUEN	18	17	2	134	8	-	-	29	3	7	-	5	10	233
MORON	151	624	24	1.832	461	9	7	113	454	96	1	191	92	4.055
LOMAS DE ZAMORA	116	700	9	1.933	273	15	3	210	398	99	15	148	56	3.975
PERGAMINO	10	29	2	188	11	1	1	17	11	5	-	12	4	291
ZARATE-CAMPANA	33	89	1	245	9	5	-	17	29	16	-	33	5	482
NECOCHEA	10	26	-	161	22	-	-	22	-	4	-	8	2	255

RESUMEN DE TODAS LAS MATERIAS CIVILES Y COMERCIALES

AÑO 1989

	Cantidad de causas
<u>Materias "de familia" (1)</u>	24.441
<u>OTRAS MATERIAS CIVILES Y COMERCIALES:</u>	
Acción de Amparo	177
Acciones Posesorias	41
Apremios	30.327
Ausencia	101
Autorizaciones	400
Cesión de Créditos	8
Cobro de Alquileres	2.410
Cobro Ejecutivo	22.608
Cobro Hipotecario	569
Cobro Ordinario en Pesos	3.998
Concurso Civil	282
Consignación	857
Contestación de Estado	-
Convocatoria Acreedores	22
Cumplimiento de Contrato	1.224
Daños y Perjuicios	11.185
Declaración Incapacidad (Sordomudez)	48
Desalojo	4.386
Disolución de Sociedad	185
División de Condominio	322
Ejecución de Honorarios	2.706
Ejecución Prendaria	434
Ejecución Sentencia	767
Embargo e Inhibición	255
Escrituración	953
Expropiación	77
Incumplimiento Contrato	151

Informaciones	1.489
Inhabilitación	117
Inscripción Declaración Testamentaria	31
Inscripción Registro Público de Comercio	125
Incidentes	4.031
Interdictos	285
Litis Expensas	17
Medianería	59
Mesura y Deslinde	1
Nulidad	278
Posesión Veinteañal	1.262
Petición de Herencia	17
Presunción de Fallecimiento	23
Protocolización	22
Quejas	12
Quiebras	428
Reivindicación	380
Rendición de Cuentas	138
Repetición	54
Rescisión	216
Restitución	162
Sucesión Ab Intestato	23.058
Sucesión Testamentaria	783
Sucesión Vacante	44
Verificación de Créditos	214
Otros Juicios	12.212
	<hr/>
TOTAL	154.392

(1) Detalladas en cuadro aparte.-

INFORMACIONES Y VENIAS SUPLETORIAS

AÑO 1989

	Informaciones Sumarias	Venias Supletorias
LA PLATA	3.955	339
SAN ISIDRO	3.390	401
SAN MARTIN	4.695	378
MORON	8.086	948
LOMAS DE ZAMORA	5.733	398
PERGAMINO	343	2
TANDIL	345	26
TRES ARROYOS	179	-
	<hr/>	
TOTAL	26.726	2.492

Sin importantes variantes, con relación a las cifras del año anterior, se comportaron las de 1989, no obstante, existió incremento en las Informaciones Sumarias en especial en Lomas de Zamora.-

Las cifras precedentes corresponden a las tramitaciones ante Juzgados en lo Civil y Comercial. Las actuaciones de la misma naturaleza iniciadas en Juzgados de Paz o Registro Público de Comercio, figuran en los capítulos XI y XII respectivamente.-

Las cifras aquí incluídas no están computadas como Causas Iniciadas - en los capítulos que resumen datos de la Justicia Civil y Comercial.-

CONVERSIONES DE DIVORCIO - DIVORCIO VINCULAR - SEPARACION PERSONAL

SENTENCIAS - AÑOS 1988/1989

	CONVERSIONES DIVORCIO ANTERIOR		DIVORCIO VINCULAR		SEPARACION PERSONAL	
	1988	1989	1988	1989	1988	1989
LA PLATA	2.164	971	1.679	1.589	282	194
MERCEDES	440	249	452	293	55	84
SAN NICOLAS	246	140	217	165	30	13
DOLORES	84	37	124	119	14	13
AZUL (sin Tandil)	203	153	178	122	14	9
BAHIA BLANCA (sin T.Arroyos).	493	303	408	263	69	60
MAR DEL PLATA	854	376	824	594	121	91
JUNIN	171	107	209	186	18	19
SAN ISIDRO	1.156	584	775	649	183	194
SAN MARTIN	735	439	687	540	98	69
TRENQUE LAUQUEN	70	47	134	112	5	4
MORON	719	302	1.091	1.021	200	186
LOMAS DE ZAMORA	976	524	1.001	1.008	174	109
NECOHEA	-	-	13	113	-	16
PERGAMINO	64	34	142	156	16	11
ZARATE-CAMPANA	1	7	76	133	-	3
TANDIL	40	35	129	106	15	36
TRES ARROYOS	74	27	67	41	11	4
TOTAL	8.490	4.335	8.206	7.210	1.305	1.115

C A P I T U L O V I

Juzgados en lo Penal

(Criminal y Correccional)

CAUSAS CRIMINALES Y CORRECCIONALES INICIADAS

AÑO 1.989

Lo iniciado en el total de estos Juzgados (de ambas // Competencias), alcanzo en 1.989 a 242.274, lo que representa 13,4 % más que en 1.988-. Este total está conformado por /// 117.558 Causas Iniciadas ante los Juzgados en lo Criminal y / 124.716 de la Competencia Correccional.

Estas dos últimas cifras indican la superioridad de lo Correccional sobre lo Criminal, en este año.

Lo correspondiente a Trenque Lauquen (donde aún fun- / cionan dos Juzgados en lo Penal), fué discriminado de acuerdo a las Materias, dentro de los subtotales ya indicados.

Desde Diciembre, en cuatro Departamento Judiciales // las Causas por "Hurto" pasaron a ser Competencia de los Juz- gados Criminales para aliviar, en parte, los elevados Promedios de Causas que correspondían a cada Juez en lo Correc- / cional.

Con la excepción de Mercedes, todos los Departamentos Judiciales aumentaron sus ingresos, en especial los tres // nuevos: Zárate-Campana (+ 35 %), Pergamino (+ 28 %) y Neco- chea (+ 205 %). Este último es un porcentaje irreal ya que compara el año 1.989 con 5 meses de 1.988, pero aún así es destacable.

En los "Promedios por Juez", se distinguen, en lo / Criminal: Lomas de Zamora y Morón. En lo Correccional: Morón y San Martín, Lomas de Zamora, San Isidro y Mar del Plata // (en ese orden).

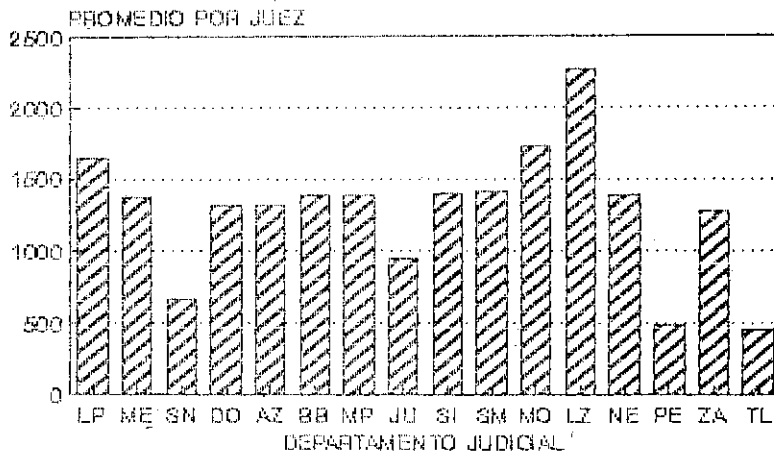
Las Materias de Causas que determinan el aumento con respecto a 1.988, son las que corresponden a "Delitos Contra la Propiedad" y "Apelaciones Contravencionales".

JUZGADOS EN LO CRIMINAL Y CORRECCIONAL

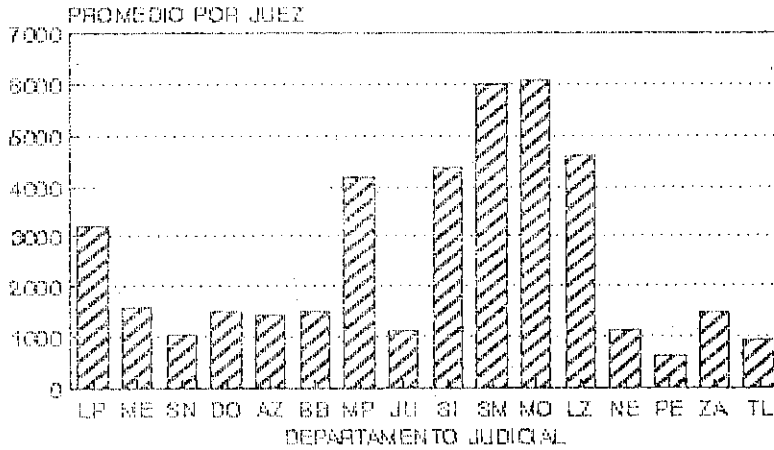
AÑO 1989

	CAUSAS INICIADAS			SENTENCIAS			PROMEDIOS			JUZGADOS		
	Criminales	Correccionales	TOTAL	Criminales	Correccionales	TOTAL	Crimin.	Correc.	TOTAL	Crimin.	Correc.	TOTAL
LA PLATA	16.452	19.280	35.732	1.645	3.213	402	708	1.110	71	67	10	6
MERCEDES	5.451	6.264	11.715	1.363	1.566	718	645	1.363	161	180	4	4
SAN NICOLAS	1.987	3.091	5.078	662	1.030	155	184	339	61	52	3	3
DOLORES	2.616	3.041	5.657	1.308	1.521	210	177	387	89	105	2	2
AZUL	2.622	2.834	5.456	1.311	1.417	285	195	480	98	143	2	2
BAHIA BLANCA	4.162	4.488	8.650	1.387	1.496	314	243	557	81	105	3	3
MAR DEL PLATA	8.287	8.371	16.658	1.381	4.186	176	582	758	97	88	6	2
JUNIN	1.865	2.209	4.074	933	1.105	335	392	727	196	168	2	2
SAN ISIDRO	15.422	13.106	28.528	1.402	4.369	200	719	919	65	67	11	3
SAN MARTIN	14.088	12.046	26.134	1.409	6.023	110	693	803	69	55	10	2
TRENQUE LAUQUEN			2.780		1.390			203	102		2	
MORON	20.670	24.393	45.063	1.723	6.098	248	776	1.024	65	62	12	4
LOMAS DE ZAMORA	18.153	18.467	36.620	2.269	4.617	329	665	994	83	82	8	4
NECOCHEA	1.384	1.102	2.486	1.384	1.102	23	15	38	15	23	1	1
PERGAMINO	955	1.245	2.200	478	623	29	17	46	9	15	2	2
ZARATE-CAMPANA	2.539	2.904	5.443	1.270	1.452	98	87	185	44	49	2	2
TOTAL	116.653	122.841	242.274	1.496	2.925	3.632	6.098	9.933	78	86	78	42

**PROMEDIO DE CAUSAS 1989
CRIMINALES, POR JUEZ**



**PROMEDIO DE CAUSAS 1989
CORRECCIONALES, POR JUEZ**



RESUMEN DE TODAS LAS MATERIAS PENALES

AÑO 1989

	Cantidad de Causas		
	JUZGADOS		
	Crimin.	Correcc.	Total
<u>I- DELITOS CONTRA LAS PERSONAS</u>			
Abandono de Persona	118	22	140
Aborto	245	11	256
Abuso de Armas	340	1.238	1.578
Agresión	8	158	166
Duelo	-	3	3
Homicidio	1.281	35	1.316
Homicidio Culposo	131	1.612	1.743
Lesiones	1.630	8.293	9.923
Lesiones Culposas	135	7.531	7.666
	<hr/>	<hr/>	<hr/>
	3.888	18.903	22.791
<u>II- DELITOS CONTRA EL HONOR</u>			
Calumnias e Injurias	1	114	115
<u>III- DELITOS CONTRA LA HONESTIDAD</u>			
Abuso Deshonesto	419	130	549
Adulterio	1	-	1
Corrupción	55	1	56
Estupro	84	-	84
Rapto	46	2	48
Ultraje al Pudor	-	-	-
Violación	1.067	12	1.079
	<hr/>	<hr/>	<hr/>
	1.672	145	1.817
<u>IV- DELITOS CONTRA EL ESTADO CIVIL</u>			
Matrimonio Ilegal	9	-	9
Supresión y Suposición Estado Civil	12	1	13
	<hr/>	<hr/>	<hr/>
	21	1	22

	Crimin.	Correcc.	Total
<u>V- DELITOS CONTRA LA LIBERTAD</u>			
Amenazas	630	5.160	5.790
Apremios Ilegales	830	49	879
Atentado a la Libertad de Trabajo	-	2	2
Atentado a la Libertad Individual	437	13	450
Violación de Correspondencia	2	1	3
Violación de Domicilio	22	290	312
Violación de Secretos	-	-	-
	1.921	5.515	7.436
<u>VI- DELITOS CONTRA LA PROPIEDAD</u>			
Daños	149	3.990	4.139
Defraudación	3.161	106	3.267
Estafa	3.240	41	3.281
Extorsión	128	2	130
Hurto	7.003	52.622	59.625
Quiebra Fraudulenta	10	1	11
Robo	80.310	349	80.659
Secuestro	25	3	28
Sustracción de Documentos	8	1	9
Usura	4	4	8
Usurpación	119	1.434	1.553
	94.157	58.553	152.710
<u>VII- DELITOS CONTRA LA SEGURIDAD COMUN</u>			
Atentado a la Salud Pública	1	1	2
Ejercicio Ilegal de la Medicina	5	16	21
Incendio	279	438	717
	285	455	740
<u>VIII- DELITOS CONTRA LA TRANQUILIDAD PUBLICA</u>			
Apología del Crimen	3	-	3
Asociación Ilicita	155	9	164
Intimidación Pública	166	98	264
	324	107	431

	Crimin.	Correcc.	Total
<u>IX- DELITOS CONTRA LA ADMINISTRACION PUBLICA</u>			
Abuso de Autoridad	22	45	67
Atentado a la Autoridad	83	222	305
Cohecho	17	6	23
Desacato	16	188	204
Desobediencia	10	71	81
Encubrimiento	187	475	662
Evasión	13	97	110
Exacciones Ilegales	21	22	43
Falsa Denuncia	22	30	52
Falso Testimonio	158	17	175
Malversación de Caudales Públicos	89	17	106
Prevaricato	1	-	1
Resistencia a la Autoridad	397	137	534
Usurpación de Autor., Tít. y Honores	12	33	45
Violac. de Deberes de Funcionario Público	30	53	83
Violación de Documentos	-	2	2
Violación de Sellos	9	45	54
	<u>1.087</u>	<u>1.460</u>	<u>2.547</u>
<u>X- DELITOS CONTRA LA FE PUBLICA</u>			
Delitos Relacionados con Cheques	344	24	368
Falsificación y Destrucción de Doc.	374	30	404
Falsificación de Firmas	4	2	6
Falsificación de Sellos y Marcas	73	3	76
	<u>795</u>	<u>59</u>	<u>854</u>
<u>XI- OTROS</u>			
Amparo, Recurso de	39	32	71
Apelaciones Contravencionales	11	24.754	24.765
Habeas Corpus, Recurso de	945	717	1.662
Ley 11.723 (Prop. Intelectual)	27	-	27
Ley 13.944 (Incump. Deberes Asist. Familiar)	11	758	769
Suicidio	233	959	1.192
No definidos especialmente	12.141	12.184	24.325
	<u>13.407</u>	<u>39.404</u>	<u>52.811</u>
TOTAL GENERAL	<u>117.558</u>	<u>124.716</u>	<u>242.274</u>

APELACIONES CONTRAVENCIONALES ANTE LOS

JUZGADOS CORRECCIONALES

AÑO 1989

	Municipales	Policiales	Juegos Prohibidos	Otras	TOTAL
La Plata	115	2.136	459	31	2.741
Mercedes	3	70	994	2	1.069
San Nicolás	18	492	271	1	782
Dolores	3	303	-	275	581
Azul	16	39	16	1	72
Bahía Blanca	30	612	60	-	702
Mar del Plata	283	11	-	-	294
Junín	2	208	156	15	381
San Isidro	39	353	659	15	1.066
San Martín	247	2.251	494	-	2.992
Trenque Lauquen	-	140	2	-	142
Morón	-	9.130	-	-	9.130
Lomas de Zamora	532	1.878	99	980	3.489
Necochea	5	28	-	-	33
Pergamino	11	124	190	21	346
Quilmes	-	-	-	-	-
Zárate-Campana	5	653	275	1	934
TOTAL	1.309	18.428	3.675	1.342	24.754

C A P I T U L O V I I

TRIBUNALES DE MENORES

TRIBUNALES DE MENORES

AÑO 1989

Se iniciaron ante estos Tribunales 37.328 causas en este / año, siendo su relación con el anterior de -2,1 %.

En cuanto a la composición Asistencial-Civil y Penal las / cifras aumentaron más destacadamente en Pergamino (+21%), y disminuyeron en La Plata (-11%) y Mar del Plata (-15%), Dolores // (-11) y Zárate-Campana (-18%). En el caso de La Plata y Mar del Plata influye el funcionamiento de los Departamentos de Quilmes y Necochea.

En los promedios por Juez, el primer lugar lo ocupa Mercedes, luego San Martín, Morón y Lomas de Zamora (en este último, co-
menzó a funcionar un nuevo Tribunal).

Las materias de causas Penales indican una disminución con / respecto al año anterior de solamente el 6%.

Los menores internados al 31/12/89 se detallan al final del capítulo, de acuerdo a la clase de causa y lugar de internación.

TRIBUNALES DE MENORES

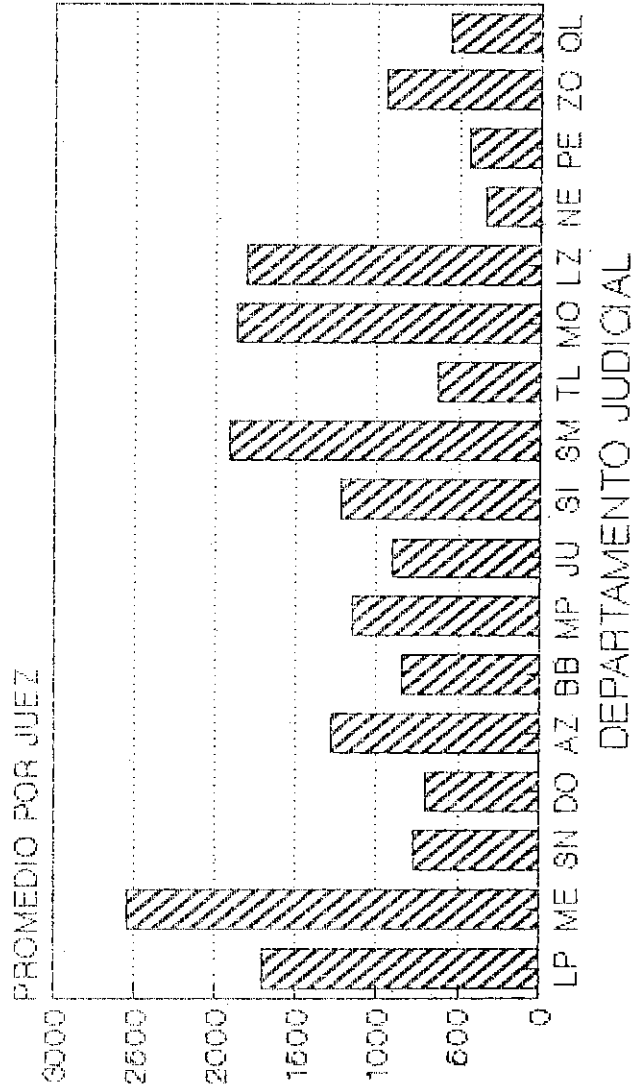
AÑO 1989

CAUSAS INICIADAS

DEPARTAMENTO	TOTAL	Promedio por Juez	ASISTEN- CIALES	PENALES	JUECES
La Plata	5.139	1.713	3.561	1.578	3
Mercedes	2.538	2.538	1.678	860	1
San Nicolás	775	775	495	280	1
Dolores	699	699	386	313	1
Azul	1.280	1.280	685	595	1
Dahía Blanca	1.684	842	901	783	2
Mar del Plata	2.296	1.148	1.555	741	2
Junín	906	906	623	283	1
San Isidro	3.684	1.228	2.449	1.235	3
San Martín	3.827	1.914	2.430	1.397	2
Trenque Lauquen	624	624	291	333	1
Morón	5.631	1.877	3.847	1.784	3
Lomas de Zamora	5.454	1.818	3.741	1.713	3
Necochea	329	329	236	93	1
Pergamino	429	429	303	126	1
Quilmes	1.090	545	884	206	2 *
Zárate-Campana	943	943	723	220	1
TOTAL	37.328	1.287	24.788	12.540	29

* Funcionan desde el 25 de julio de 1989.-

**PROMEDIO DE CAUSAS 1989
TRIBUNALES DE MENORES**



CAUSAS DE MENORES, POR MATERIA

AÑO 1989

	Causas	Menores Incluidos
<u>I. MATERIAS ASISTENCIALES</u>		
a) Orfandad, Salud, Seguridad, Educación, Moralidad	16.032	22.056
b) por Menores Víctima de Delitos:		
Abuso deshonesto	399	471
Aten. a la Libertad Indiv.	226	275
Corrupción	42	63
Estupro	60	61
Homicidio	157	180
Homicidio Culposo	225	262
Lesiones	1.735	2.081
Lesiones Culposas	1.396	1.760
Violación	624	718
Otros Delitos	2.540	3.015
Contravenciones	385	982
Subtotal (a y b)	23.821	31.924
c) Cíviles		
Adopción	566	
Venias Supletorias	114	
Patria Potestad	26	
Otros	261	
Subtotal	967	
<u>II. MATERIAS PENALES (menores autores)</u>		
Abuso Deshonesto	21	35
Aborto	42	42
Accidente	38	43
Asociación Ilícita	142	284
Daños	404	681
Habeas Corpus	18	21
Homicidio	175	239
Homicidio Culposo	54	77
Hurto	3.283	4.579
Lesiones	853	1.261
Lesiones Culposas	177	216
Robo	5.273	7.677
Suicidio	95	118
Violación	196	314
Violación de Domicilio	27	51
Otros	1.349	1.863
Faltas	159	215
Contravenciones	234	382
Subtotal	12.540	18.098

MENORES INTERNADOS AL 31 DE DICIEMBRE DE 1989

	CON CAUSA PENAL				CON CAUSA ASISTENCIAL				TOTAL GENERAL	
	Unidad Carcelaria	Instituto	Comisaria	TOTAL	Varones	Mujeres	Varones	Mujeres		
LA PLATA	12	51	18	81	77	4	449	490	939	1.020
MERCEDES	13	20	9	42	41	1	235	254	489	531
SAN NICOLAS	3	14	-	17	17	-	182	144	326	343
DOLORES	-	-	7	7	7	-	154	173	327	334
AZUL	3	11	2	16	16	-	214	255	469	485
BAHIA BLANCA	1	12	3	16	16	-	407	497	904	920
MAR DEL PLATA	11	33	12	56	51	5	247	329	576	632
JUNIN	3	8	-	11	10	1	97	132	229	240
SAN ISIDRO	26	50	24	100	93	7	175	268	443	543
SAN MARTIN	26	14	4	44	40	4	117	113	230	274
TRENQUE LAUQUEN	2	6	-	8	8	-	137	161	298	306
MORON	55	213	98	366	354	12	706	567	1.273	1.639
LOMAS DE ZAMORA	1	82	6	89	84	5	718	577	1.295	1.384
NECOCHEA	-	21	-	21	12	9	11	26	37	58
PERGAMINO	-	-	-	-	-	-	-	-	-	-
QUILMES	1	11	1	13	12	1	23	24	47	60
ZARATE-CAMPANA	-	10	6	16	16	-	31	34	65	81
TOTAL	157	556	190	903	854	49	3.903	4.044	7.947	8.850

C A P I T U L O V I I I

CAUSAS INICIADAS POR PARTIDO

- Civiles y Comerciales
- Penales
- de Menores

DEPARTAMENTO JUDICIAL LA PLATA

AÑO 1989

	CIVIL	%	PENAL	%	MENORES	%
BERAZATEGUI *	1.827	6,2	358	1,0	459	8,9
BERISSO	318	1,1	1.278	3,6	339	6,6
BRANDSEN	90	0,3	357	1,0	39	0,8
CAÑUELAS	139	0,5	564	1,6	65	1,3
ENSENADA	310	1,1	928	2,6	197	3,8
FLORENCIO VARELA *	1.505	5,1	433	1,2	505	9,8
GENERAL PAZ	28	0,1	220	0,6	45	0,9
LA PLATA	16.953	57,8	19.709	55,2	2.241	43,6
LOBOS	122	0,4	426	1,2	42	0,8
MAGDALENA	75	0,2	223	0,6	31	0,6
MONTE	137	0,5	397	1,1	29	0,6
QUILMES *	7.549	25,7	9.585	26,8	808	15,7
ROQUE PEREZ	24	0,1	102	0,3	22	0,4
SALADILLO	82	0,3	258	0,7	66	1,3
SAN VICENTE	168	0,6	894	2,5	251	4,9
T O T A L	29.327	100,0	35.732	100,0	5.139	100,0

* Berazategui, Florencio Varela y Quilmes, integran el Departamento Judicial Quilmes (Ley 10.470). Para el Fuero Menores comenzó a funcionar dicho Departamento el 25 de Julio.-

DEPARTAMENTO JUDICIAL MERCEDES

AÑO 1989

	CIVIL	%	PENAL	%	MENORES	%
Alberti	40	0,8	99	0,8	22	0,9
Bragado	153	3,2	546	4,7	102	4,0
Carmen de Areco	48	1,0	214	1,8	25	1,0
Chivilcoy	224	4,7	856	7,3	95	3,7
General Las Heras	62	1,3	131	1,1	23	0,9
General Rodriguez	289	6,0	862	7,4	380	15,0
Luján	617	12,8	1.211	10,3	267	10,5
Marcos Paz	55	1,1	502	4,3	98	3,9
Mercedes	1.731	35,9	1.064	9,1	238	9,4
Moreno	747	15,5	3.967	33,9	793	31,2
Navarro	70	1,4	605	5,2	35	1,4
Nueve de Julio	210	4,4	469	4,0	102	4,0
Salto	122	2,5	343	2,9	72	2,8
San Andrés de Giles	154	3,2	194	1,6	42	1,6
San Antonio de Areco	105	2,2	222	1,9	35	1,4
Suipacha	32	0,7	140	1,2	32	1,3
Veinticinco de Mayo	158	3,3	290	2,5	78	3,1
Otros Partidos	-	-	-	-	99	3,9
TOTAL	4.817	100,0	11.715	100,0	2.538	100,0

DEPARTAMENTO JUDICIAL SAN NICOLAS

AÑO 1989

	CIVIL	%	PENAL	%	MENORES	%
Baradero	94	2,9	588	11,6	117	15,1
Bartolomé Mitre	105	3,3	404	7,9	54	7,0
Capitán Sarmiento	30	0,9	192	3,8	26	3,3
Ramallo	109	3,4	487	9,6	66	8,5
San Nicolás	2.734	85,3	2.711	53,4	392	50,6
San Pedro	134	4,2	696	13,7	120	15,5
Otros	-	-	-	-	-	-
TOTAL	3.206	100,0	5.078,	100,0	775	100,0

DEPARTAMENTO JUDICIAL DOLORES

AÑO 1989

	CIVIL	%	PENAL	%	MENORES	%
Ayacucho	51	3,7	142	2,5	23	3,3
Castelli	41	3,0	128	2,3	32	4,6
Chascomús	144	10,4	545	9,6	89	12,7
De la Costa	195	14,1	1.643	29,0	203	29,1
Dolores	578	41,9	1.214	21,5	147	21,0
General Belgrano	71	5,1	239	4,2	28	4,0
General Guido	8	0,6	148	2,6	5	0,7
General Lavalle	17	1,2	54	1,0	11	1,6
General Madariaga	55	4,0	315	5,6	32	4,6
Maipú	34	2,5	256	4,5	21	3,0
Pila	8	0,6	31	0,5	-	-
Pinamar	59	4,3	339	6,0	38	5,4
Tordillo	14	1,0	57	1,0	8	1,1
Villa Gesell	105	7,6	546	9,7	51	7,3
Otros Partidos	-	-	-	-	11	1,6
TOTAL	1.380	100,0	5.657	100,0	699	100,0

DEPARTAMENTO JUDICIAL AZUL

AÑO 1989

	CIVIL	%	PENAL	%	MENORES	%
Azul	615	15,9	1.783	32,7	237	18,5
Doliver	313	8,1	364	6,7	185	14,5
General Alvear	45	1,2	77	1,4	20	1,6
General Lamadrid	60	1,5	115	2,1	34	2,6
Juárez	104	2,7	190	3,5	49	3,8
Laprida	71	1,8	142	2,6	56	4,4
Las Flores	117	3,0	198	3,6	36	2,8
Olavarría	640	16,6	1.209	22,2	258	20,2
Rauch	86	2,2	186	3,4	40	3,1
Tandil *	1.775	45,9	1.065	19,5	300	23,4
Tapalqué	42	1,1	127	2,3	37	2,9
Otros Partidos	-	-	-	-	28	2,2
TOTAL	3.868	100,0	5.456	100,0	1.280	100,0

* Sede independiente para el Fuero Civil y Comercial.-

DEPARTAMENTO JUDICIAL BAHIA BLANCA

AÑO 1989

	CIVIL	%	PENAL	%	MENORES	%
Bahía Blanca	6.904	78,2	4.987	57,6	986	58,6
Coronel Dorrego	46	0,5	226	2,6	47	2,8
Coronel Pringles	40	0,4	369	4,3	53	3,1
Coronel Rosales	278	3,2	544	6,3	138	8,2
Coronel Suárez	89	1,0	345	4,0	76	4,5
González Chaves *	14	0,2	97	1,1	41	2,4
Monte Hermoso	183	2,1	265	3,0	17	1,0
Patagones	38	0,4	233	2,7	83	4,9
Puan	51	0,6	113	1,3	8	0,5
Saavedra	66	0,7	156	1,8	14	0,8
Tornquist	36	0,4	84	1,0	40	2,4
Tres Arroyos *	1.008	11,4	983	11,4	124	7,4
Villarino	79	0,9	248	2,9	57	3,4
TOTAL	8.832	100,0	8.650	100,0	1.684	100,0

* Sede en Tres Arroyos para el Fuero Civil y Comercial.-

DEPARTAMENTO JUDICIAL MAR DEL PLATA

AÑO 1989

	CIVIL	%	PENAL	%	MENORES	%
Dalcarce	103	0,5	284	1,7	91	4,0
General Alvarado	85	0,4	461	2,8	62	2,7
General Pueyrredón	19.161	99,0	15.815	94,9	2.105	91,7
Mar Chiquita	16	0,1	98	0,6	38	1,6
Otros	-	-	-	-	-	-
TOTAL	19.365	100,0	16.658	100,0	2.296	100,0

DEPARTAMENTO JUDICIAL JUNIN

AÑO 1989

	CIVIL	%	PENAL	%	MENORES	%
Chacabuco	279	11,4	586	14,4	84	9,3
General Arenales	110	4,5	150	3,7	35	3,8
General Pinto	76	3,1	177	4,3	64	7,1
General Viamonte	81	3,3	222	5,5	54	6,0
Junín	1.544	62,8	1.786	43,8	422	46,6
Leandro N. Alem	82	3,3	346	8,5	82	9,0
Lincoln	165	6,7	449	11,0	77	8,5
Rojas	121	4,9	358	8,8	71	7,8
Otros Partidos	-	-	-	-	17	1,9
TOTAL	2.458	100,0	4.074	100,0	906	100,0

DEPARTAMENTO JUDICIAL SAN ISIDRO

AÑO 1989

	CIVIL	%	PENAL	%	MENORES	%
Pilar	364	2,2	2.367	8,3	453	12,3
San Fernando	2.418	14,8	2.771	9,7	536	14,5
San Isidro	8.690	53,3	11.203	39,3	1.219	33,1
Tigre	1.814	11,1	3.656	12,8	847	23,0
Vicente Lopez	3.034	18,6	8.415	29,5	629	17,1
Islas	1	-	116	0,4	-	-
TOTAL	16.321	100,0	28.528	100,0	3.684	100,0

DEPARTAMENTO JUDICIAL SAN MARTIN

AÑO 1989

	CIVIL	%	PENAL	%	MENORES	%
General San Martín	8.179	58,9	9.539	36,5	1.297	33,9
General Sarmiento	3.317	23,9	8.851	33,9	1.758	45,9
Tres de Febrero	2.394	17,2	7.744	29,6	772	20,2
Otros	-	-	-	-	-	-
TOTAL	13.890	100,0	26.134	100,0	3.827	100,0

DEPARTAMENTO JUDICIAL TRENQUE LAUQUEN

AÑO 1989

	CIVIL	%	PENAL	%	MENORES	%
Adolfo Alsina	38	3,0	165	5,9	21	3,4
Carlos Casares	56	4,4	283	10,2	58	9,3
Carlos Tejedor	83	6,5	92	3,3	16	2,6
Daireaux	41	3,2	231	8,3	62	9,9
General Villegas	65	5,1	268	9,6	50	8,0
Guamini	56	4,4	129	4,6	29	4,6
Hipólito Yrigoyen	49	3,8	119	4,3	38	6,1
Pehuajó	244	19,0	421	15,1	62	9,9
Pellegrini	34	2,6	55	2,0	13	2,1
Rivadavia	69	5,4	108	3,9	33	5,3
Salliqueló	33	2,6	74	2,7	23	3,7
Trenque Lauquen	477	37,3	769	27,7	188	30,1
Tres Lomas	35	2,7	66	2,4	13	2,1
Otros Partidos	-	-	-	-	18	2,9
TOTAL	1.280	100,0	2.780	100,0	624	100,0

DEPARTAMENTO JUDICIAL MORÓN

AÑO 1989

	CIVIL	%	PENAL	%	MENORES	%
Matanza	6.018	32,7	20.458	45,4	2.777	49,3
Merlo	1.799	9,8	7.527	16,7	1.107	19,7
Morón	10.598	57,5	17.078	37,9	1.599	28,4
Otros Partidos	-	-	-	-	148	2,6
TOTAL	18.415	100,0	45.063	100,0	5.631	100,0

DEPARTAMENTO JUDICIAL LOMAS DE ZAMORA

AÑO 1989

	CIVIL	%	PENAL	%	MENORES	%
Almirante Brown	2.827	10,9	5.567	15,2	976	17,9
Avellaneda	3.374	13,1	7.766	21,2	896	16,4
Esteban Echevarría	1.802	7,0	4.540	12,4	715	13,1
Lanús	9.357	36,3	7.653	20,9	1.059	19,4
Lomas de Zamora	8.428	32,7	11.094	30,3	1.808	33,2
TOTAL	25.788	100,0	36.620	100,0	5.454	100,0

DEPARTAMENTO JUDICIAL NECOCHEA

AÑO 1989

	CIVIL	%	PENAL	%	MENORES	%
Lobería	119	8,5	269	10,8	28	8,5
Necochea	1.244	88,9	2.135	85,9	292	88,8
San Cayetano	36	2,6	82	3,3	9	2,7
TOTAL	1.399	100,0	2.486	100,0	329	100,0

DEPARTAMENTO JUDICIAL PERGAMINO

AÑO 1989

	CIVIL	%	PENAL	%	MENORES	%
Colón	39	2,2	279	12,7	10	2,3
Pergamino	1.737	97,6	1.905	86,6	419	97,7
Otros Partidos	4	0,2	16	0,7	-	-
TOTAL	1.780	100,0	2.200	100,0	429	100,0

DEPARTAMENTO JUDICIAL QUILMES

AÑO 1989

	CIVIL	%	PENAL	%	MENORES	%
Berazategui	-	-	-	-	185	17,0
Florencio Varela	-	-	-	-	369	33,8
Quilmes	-	-	-	-	536	49,2
TOTAL	-	-	-	-	1.090	100,0

Comenzó a funcionar el 25 de julio.-

DEPARTAMENTO JUDICIAL ZARATE - CAMPANA

AÑO 1989

	CIVIL	%	PENAL	%	MENORES	%
Campana	726	32,1	1.529	28,1	211	22,4
Escobar	225	9,9	1.929	35,5	382	40,5
Exaltación de la Cruz	66	2,9	478	8,8	45	4,8
Zárate	1.249	55,1	1.401	25,7	283	30,0
Islas	-	-	34	0,6	3	0,3
Otros Partidos	-	-	72	1,3	19	2,0
TOTAL	2.266	100,0	5.443	100,0	943	100,0

C A P I T U L O IX

CAUSAS INICIADAS POR MES

CAUSAS INICIADAS, POR MES

AÑO 1.989

El análisis estacional de los volúmenes de Causas y/o Recursos Iniciados en cada Fuero, es agregado en el Cuadro Estadístico siguiente.

Es bastante homogénea la distribución mensual especialmente, si se consideran los subtotales de los dos Semestres y el hecho de que durante Enero, (salvo en los Juzgados Criminales y Correccionales y Tribunales de Menores) disminuye la Actividad por la Feria Judicial.

Se destacan, en Cámaras en lo Civil y Comercial los meses de Noviembre y Mayo.

En Cámaras en lo Criminal y Correccional el trimestre Setiembre - Noviembre.

En los Juzgados en lo Civil y Comercial: Mayo y Junio.

En los Juzgados en lo Criminal y Correccional: Junio, / Agosto y Setiembre.

En Menores: Mayo, Agosto y Noviembre.

En Tribunal de Trabajo: Agosto.

No hay con relación a años anteriores, estacionalidades definidas. Las mayores frecuencias de ingreso fluctúan cada / año.

C A U S A S I N I C I A D A S P O R M E S

AÑO 1989 - TOTAL DE LA PROVINCIA

80

	CAMARAS		JUZGADOS		TRIBUNALES	
	En lo Civil y Comercial	En lo Crim. y Correc.	Civiles y Comerciales	Criminales y Correc.	de Menores	de Trabajo
ENERO	3	108	90	16.006	2.338	-
FEBRERO	2.415	1.129	14.563	17.457	3.355	2.970
MARZO	2.469	1.100	14.107	20.971	3.238	3.126
ABRIL	2.112	1.153	14.066	17.102	3.027	2.973
MAYO	2.535	1.196	15.565	21.576	3.859	3.120
JUNIO	2.361	1.328	15.315	23.077	3.154	3.053
Total 1er. Semestre	11.895	6.014	73.706	116.189	18.971	15.242
JULIO	1.440	912	12.567	21.849	2.589	2.728
AGOSTO	2.453	1.275	14.955	22.731	3.550	3.501
SETIEMBRE	2.510	1.339	12.750	25.038	3.095	2.922
OCTUBRE	2.468	1.380	14.813	20.772	3.093	3.158
NOVIEMBRE	2.841	1.328	14.166	17.154	3.511	3.155
DICIEMBRE	1.340	959	11.435	18.541	2.519	2.265
Total 2do. Semestre	13.052	7.193	80.686	126.085	18.357	17.729
TOTAL DEL AÑO	24.947	13.207	154.392	242.274	37.328	32.971

C A P I T U L O X
T R I B U N A L E S D E T R A B A J O

TRIBUNALES DE TRABAJO

AÑO 1989

Los 32.971 juicios iniciados en los Tribunales de Trabajo incrementan en un 4,8% la suma de lo ingresado en 1988.-

Las sedes judiciales que aumentan sus cifras en forma más destacada fueron Dolores (+ 43%) y Pergamino (+ 22%).-

Las disminuciones mayores están en Tandil (- 27%) y Trenque Lauquen (- 20%). En cuanto a Necochea si bien el aumento es del 31%, debe considerarse que en 1988 sólo actuó 5 meses.-

En los promedios por Tribunal, los más altos se dan en las sedes de Mar del Plata, San Isidro, San Martín, Lomas de Zamora, Zárate, Quilmes y Mercedes; superando al promedio general de la Provincia (785 causas por Tribunal en el año).-

No funcionaron en 1989, ni en lo que va de 1990; los Tribunales -- creados en : Mar del Plata por Ley 10.834 (1 Tribunal); en La Matanza - por Ley 10.812 (2 Tribunales); y en Lanús por Ley 10.516 (2 Tribunales).

Las cantidades de Sentencias de 1989 fueron casi coincidentes con las del año anterior.-

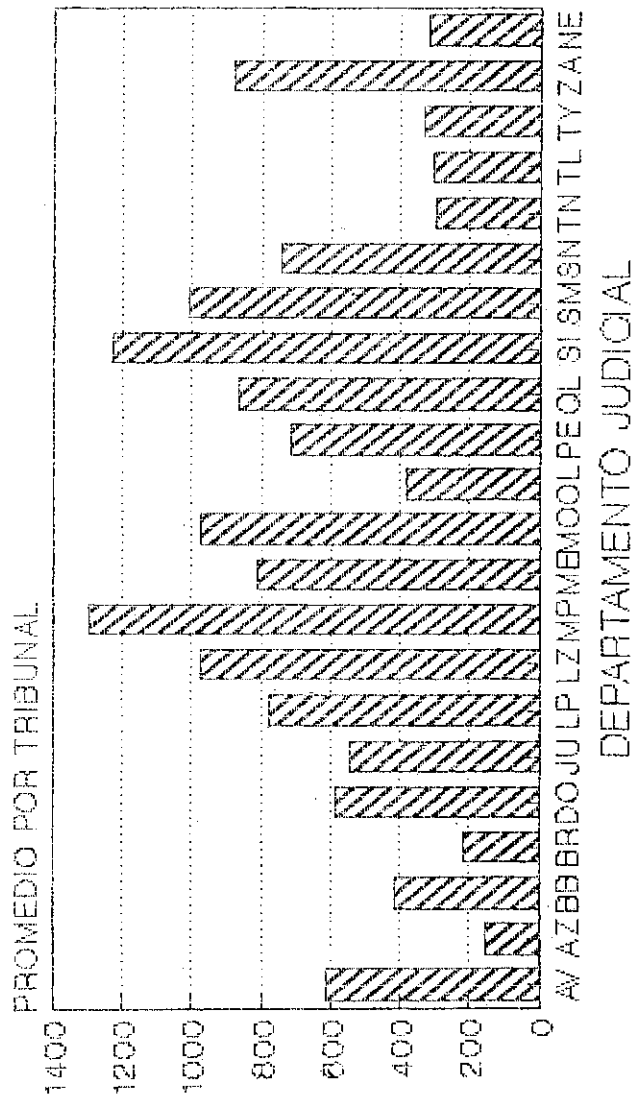
La distribución por partido dentro de cada sede se agrega al final del capítulo. Puede distinguirse allí, en el caso de Lomas de Zamora y Morón lo que restarían los futuros Tribunales de Lanús y La Matanza - (San Justo); ambas sedes corresponden sólo al partido de cabecera.-

TRIBUNALES DE TRABAJO

AÑO 1989

	N° Trib.	CAUSAS INICIADAS				SENTENCIAS	
		TOTAL	Por Trib.	Laboral	Rural	TOTAL	Por Juez
Avellaneda	3	1.839	613	1.839	-	687	76
Azul	1	153	153	149	4	58	19
Bahía Blanca	2	832	416	804	28	318	53
Bragado	1	217	217	217	-	74	25
Dolores	1	583	583	572	11	125	42
Junín	1	547	547	538	9	152	51
La Plata	3	2.330	777	2.330	-	368	41
Lomas de Zamora	4	3.908	977	3.907	1	1.279	107
Mar del Plata	2	2.595	1.298	2.587	8	675	113
Mercedes	1	814	814	813	1	124	41
Morón	5	4.866	973	4.865	1	809	54
Olavarría	1	379	379	378	1	89	30
Pergamino	1	719	719	714	5	210	70
Quilmes	3	2.607	869	2.606	1	645	72
San Isidro	3	3.683	1.228	3.683	-	529	59
San Martín	4	4.027	1.007	4.027	-	800	67
San Nicolás	1	743	743	739	4	197	66
Tandil	1	300	300	298	2	103	34
Trenque Lauquen	1	303	303	292	11	123	41
Tres Arroyos	1	332	332	323	9	132	44
Zárate	1	878	878	878	-	130	43
Necochea	1	316	316	312	4	34	11
TOTAL	42	32.971	785	32.871	100	7.661	61

**PROMEDIO DE CAUSAS 1989
TRIBUNALES DE TRABAJO**



TRIBUNALES DEL TRABAJO
CAUSAS INICIADAS POR MATERIA
AÑO 1989

	<u>Cantidad de Causas</u>
Accidente de Trabajo	3.157
Antigüedad	270
Aportes Obra Social	932
Aportes Previsionales	27
Aportes Sindicales	456
Consignación	100
Daños y Perjuicios	529
Desalojo	20
Despido	18.308
Diferencia Sueldos *	2.558
Diferencia Indemnización	335
Ejecuciones	637
Enfermedad	431
Enfermedad Accidente	1.948
Enfermedad Profesional	314
Fondo Desempleo Ley 17.258	306
Homologación	260
Horas Extras	53
Indemnización Ley 9.688	876
Indemnización por Muerte	81
Indemnización por Preaviso	201
Salarios por Incapacidad	75
Salarios por Suspensión	29
Otras Laborales	959
Causas Rurales	109
TOTAL	32.971

* Diferencia Sueldos, Reajuste Salarios, Salarios Caídos.-

TRIBUNALES DE TRABAJO: AVELLANEDA

AÑO 1989

PARTIDO	Total	%	Laboral	Rural
Avellaneda	1.839	100,0	1.839	-
<hr/>				
TOTAL	1.839	100,0	1.839	-

TRIBUNALES DE TRABAJO: AZUL

AÑO 1989

PARTIDO	Total	%	Laboral	Rural
Azul	135	88,2	133	2
Las Flores	13	8,5	13	-
Rauch	5	3,3	3	2
<hr/>				
TOTAL	153	100,0	149	4

TRIBUNALES DE TRABAJO: BAHIA BLANCA

AÑO 1989

PARTIDO	Total	%	Laboral	Rural
Bahía Blanca	728	87,5	708	20
Coronel Dorrego	11	1,3	9	2
Coronel Pringles	20	2,4	20	-
Coronel Rosales	36	4,3	36	-
Monte Hermoso	1	0,1	1	-
Patagones	10	1,2	8	2
Puán	2	0,3	2	-
Saavedra	14	1,7	12	2
Tornquist	1	0,1	1	-
Villarino	9	1,1	7	2
<hr/>				
TOTAL	832	100,0	804	28

TRIBUNAL DE TRABAJO: BRAGADO

AÑO 1989

PARTIDO	Total	%	Laboral	Rural
Alberti	15	6,9	15	-
Bragado	105	48,4	105	-
Nueve de Julio	49	22,6	49	-
Veinticinco de Mayo	48	22,1	48	-
<hr/>				
TOTAL	217	100,0	217	-

TRIBUNAL DE TRABAJO: DOLORES

AÑO 1989

PARTIDO	Total	%	Laboral	Rural
Ayacucho	2	0,3	2	-
Castelli	12	2,1	12	-
Chascomús	98	16,8	87	11
De La Costa	171	29,3	171	-
Dolores	169	29,0	169	-
General Belgrano	4	0,7	4	-
General Guido	1	0,2	1	-
General Lavalle	6	1,0	6	-
General Madariaga	22	3,8	22	-
Maipú	2	0,3	2	-
Pila	-	-	-	-
Pinamar	50	8,6	50	-
Tordillo	1	0,2	1	-
Villa Gesell	45	7,7	45	-
<hr/>				
TOTAL	583	100,0	572	11

TRIBUNAL DE TRABAJO: JUNIN

AÑO 1989

PARTIDO	Total	%	Laboral	Rural
Chacabuco	98	17,9	97	1
General Arenales	16	2,9	16	-
General Pinto	26	4,8	26	-
General Viamonte	40	7,3	39	1
Junín	253	46,3	251	2
Leandro N. Alem	15	2,7	14	1
Lincoln	64	11,7	63	1
Rojas	25	4,6	22	3
Otros Partidos	10	1,8	10	-
<hr/>				
TOTAL	547	100,0	538	9

TRIBUNALES DE TRABAJO: LA PLATA

AÑO 1989

PARTIDO	Total	%	Laboral	Rural
Berisso	34	1,5	34	-
Brandsen	25	1,1	25	-
Cañuelas	105	4,5	105	-
Ensenada	44	1,9	44	-
General Paz	3	0,1	3	-
La Plata	1.941	83,3	1.941	-
Lobos	37	1,6	37	-
Magdalena	22	0,9	22	-
Monte	14	0,6	14	-
Roque Pérez	10	0,4	10	-
Saladillo	11	0,5	11	-
San Vicente	84	3,6	84	-
<hr/>				
TOTAL	2.330	100,0	2.330	-

TRIBUNALES DE TRABAJO: LOMAS DE ZAMORA

AÑO 1989

PARTIDO	Total	%	Laboral	Rural
Almirante Brown	423	10,8	423	-
Esteban Echeverría	614	15,7	614	-
Lanús	1.208	30,9	1.208	-
Lomas de Zamora	1.662	42,6	1.661	1
Otros Partidos	1	-	1	-
<hr/>				
TOTAL	3.908	100,0	3.907	1

Por Ley 10.516 se crean 2 Tribunales de Trabajo en Lanús (aún no funcionan).-

TRIBUNALES DE TRABAJO: MAR DEL PLATA

AÑO 1989

PARTIDO	Total	%	Laboral	Rural
Balcarce	91	3,5	89	2
General Alvarado	63	2,4	63	-
General Pueyrredón	2.429	93,6	2.423	6
Mar Chiquita	12	0,5	12	-
<hr/>				
TOTAL	2.595	100,0	2.587	8

TRIBUNAL DE TRABAJO: MERCEDES

AÑO 1989

PARTIDO	Total	%	Laboral	Rural
Carmen de Areco	3	0,4	3	-
Chivilcoy	67	8,2	67	-
General Las Heras	3	0,4	3	-
General Rodríguez	62	7,6	62	-
Luján	158	19,4	158	-
Marcos Paz	20	2,5	20	-
Mercedes	161	19,8	161	-
Moreno	266	32,7	265	1
Navarro	28	3,4	28	-
San Andrés de Giles	27	3,3	27	-
Suipacha	9	1,1	9	-
Otros Partidos	10	1,2	10	-
<hr/>				
TOTAL	814	100,0	813	1

TRIBUNALES DE TRABAJO: MORON

AÑO 1989

PARTIDO	Total	%	Laboral	Rural
La Matanza	2.317	47,6	2.316	1
Merlo	334	6,9	334	-
Morón	2.215	45,5	2.215	-
<hr/>				
TOTAL	4.866	100,0	4.865	1

Por Ley 10.812 se crean 2 Tribunales de Trabajo en La Matanza, que aún no funcionan.-

TRIBUNAL DE TRABAJO: NECOCHEA

AÑO 1989

PARTIDO	Total	%	Laboral	Rural
Lobería	-	-	-	-
Necochea	314	99,4	310	4
San Cayetano	2	0,6	2	-
<hr/>				
TOTAL	316	100,0	312	4

TRIBUNAL DE TRABAJO: OLAVARRIA

AÑO 1989

PARTIDO	Total	%	Laboral	Rural
Bolívar	12	3,2	12	-
Coronel Suárez	14	3,7	14	-
General Alvear	-	-	-	-
General Lamadrid	3	0,8	3	-
Laprida	5	1,3	5	-
Olavarría	342	90,2	341	1
Tapalqué	-	-	-	-
Otros Partidos	3	0,8	3	-
<hr/>				
TOTAL	379	100,0	378	1

TRIBUNAL DE TRABAJO: PERGAMINO

AÑO 1989

PARTIDO	Total	%	Laboral	Rural
Bartolomé Mitre	10	1,4	10	-
Capitán Sarmiento	7	1,0	7	-
Colón	47	6,5	47	-
Pergamino	588	81,8	583	5
Salto	49	6,8	49	-
San Antonio de Areco	18	2,5	18	-
<hr/>				
TOTAL	719	100,0	714	5

TRIBUNALES DE TRABAJO: QUILMES

AÑO 1989

PARTIDO	Total	%	Laboral	Rural
Berazategui	331	12,7	331	-
Florencio Varela	336	12,9	336	-
Quilmes	1.940	74,4	1.939	1
<hr/>				
TOTAL	2.607	100,0	2.606	1

TRIBUNALES DE TRABAJO: SAN ISIDRO

AÑO 1989

PARTIDO	Total	%	Laboral	Rural
Escobar	234	6,3	234	-
Pilar	152	4,1	152	-
San Fernando	177	4,8	177	-
San Isidro	1.785	48,5	1.785	-
Tigre	547	14,9	547	-
Vicente López	788	21,4	788	-
<hr/>				
TOTAL	3.683	100,0	3.683	-

TRIBUNALES DE TRABAJO: SAN MARTIN

AÑO 1989

PARTIDO	Total	%	Laboral	Rural
General San Martín	2.809	69,7	2.809	-
General Sarmiento	692	17,2	692	-
Tres de Febrero	526	13,1	526	-
<hr/>				
TOTAL	4.027	100,0	4.027	-

TRIBUNAL DE TRABAJO: SAN NICOLAS

AÑO 1989

PARTIDO	Total	%	Laboral	Rural
Ramallo	5	0,7	5	-
San Nicolás	671	90,3	667	4
San Pedro	66	8,9	66	-
Otros Partidos	1	0,1	1	-
<hr/>				
TOTAL	743	100,0	739	4

TRIBUNAL DE TRABAJO: TANDIL

AÑO 1989

PARTIDO	Total	%	Laboral	Rural
Tandil	300	100,0	298	2
<hr/>				
TOTAL	300	100,0	298	2

TRIBUNAL DE TRABAJO: TRENQUE LAUQUEN

AÑO 1989

PARTIDO	Total	%	Laboral	Rural
Adolfo Alsina	9	3,0	9	-
Carlos Casares	40	13,2	40	-
Carlos Tejedor	5	1,6	5	-
Daireaux	21	6,9	20	1
General Villegas	16	5,3	15	1
Guaminí	6	2,0	6	-
Hipólito Yrigoyen	9	3,0	9	-
Pehuajó	72	23,8	70	2
Pellegrini	10	3,3	9	1
Rivadavia	11	3,6	9	2
Salliqueló	9	3,0	8	1
Trenque Lauquen	85	28,0	82	3
Tres Lomas	10	3,3	10	-
<hr/>				
TOTAL	303	100,0	292	11

TRIBUNAL DE TRABAJO: TRES ARROYOS

AÑO 1989

PARTIDO	Total	%	Laboral	Rural
Gonzalez Chaves	1	0,3	1	-
Juárez	1	0,3	-	1
Tres Arroyos	330	99,4	322	8
<hr/>				
TOTAL	332	100,0	323	9

TRIBUNAL DE TRABAJO: ZARATE

AÑO 1989

PARTIDO	Total	%	Laboral	Rural
Baradero	72	8,2	72	-
Campana	375	42,7	375	-
Exaltación de la Cruz	23	2,6	23	-
Zárate	393	44,8	393	-
Otros Partidos	15	1,7	15	-
<hr/>				
TOTAL	878	100,0	878	-



C A P I T U L O X I
JUSTICIA DE PAZ LETRADA

JUZGADOS DE PAZ LETRADOS

AÑO 1989

A partir del mes de Agosto se puso en práctica lo establecido en la Ley 10.571 en cuanto a la ampliación de competencia de estos Juzgados. Abarcan así una serie de Materias más numerosas, incluyendo entre otras objetos "de Familia".

Comparando el total del año 1989 con el de 1988 el incremento fué del 25,6 %, con una diferencia absoluta de 4.866 causas, que / si bien es importante para el fuero en conjunto, no lo es tanto si se considera que se distribuye en 86 Juzgados. De todos modos el lapso de funcionamiento en 1989 fue parcial, como se anticipara.

No funcionaron Juzgados de Paz que debían hacerlo de acuerdo / con la Ley ya mencionada, en Partidos del Gran Buenos Aires, y /// otros donde actualmente no lo hacen.

Las materias predominantes, como en años anteriores son: Sucesiones, Procesos Ejecutivos, Apremios, Beneficios de Litigar sin / Gastos, Cautelares de Menores, Autorización de Matrimonio. De la / nueva competencia se destacan: Divorcio, Alimentos, Tenencia y visitas y Desalojo.-

JUZGADOS DE PAZ, AÑO 1959.

TOTAL ANUAL POR DEPARTAMENTO

* DEPARTAMENTOS	* Total * Inici	* Infor * Sumar	* Certi * Firma	* Auten * Docum	* Notif * Dilig
* LA PLATA	* 1497	* 3016	* 45146	* 62435	* 6614
* MERCEDES	* 4507	* 5293	* 156879	* 185941	* 24100
* SAN NICOLAS	* 1323	* 1596	* 53900	* 63065	* 6955
* DOLORES	* 2632	* 1203	* 33097	* 41077	* 7856
* AZUL	* 2047	* 1383	* 43003	* 55515	* 9268
* BAHIA BLANCA	* 2046	* 1995	* 52828	* 89399	* 8314
* MAR del PLATA	* 5259	* 1266	* 22359	* 39315	* 3864
* JUNIN	* 2036	* 1135	* 42080	* 59095	* 8567
* SAN ISIDRO	* 285	* 656	* 9629	* 3594	* 3001
* TRENQUE LAUQUEN	* 1325	* 1850	* 40410	* 65392	* 8230
* PERGAMINO	* 114	* 135	* 7067	* 16571	* 1379
* ZARATE-CAMPANA	* 532	* 886	* 13693	* 15651	* 3811
* NECOCHEA	* 145	* 130	* 3555	* 12882	* 673

* TOTALES	* 23848	* 20544	* 523652	* 715932	* 92632

JUZGADOS DE PAZ, AÑO 1939.

TOTAL ANUAL POR PARTIDO

DEPARTAMENTO JUDICIAL: LA PLATA

* PARTIDOS	* Total * * Inici *	* Infor * * Sumar *	* Certi * * Firma *	* Auten * * Docum *	* Notif * * Dilig *
* BRANDSEN	* 157 *	* 197 *	* 4299 *	* 3191 *	* 644 *
* CAÑUELAS	* 84 *	* 223 *	* 7649 *	* 7631 *	* 811 *
* GENERAL PAZ	* 43 *	* 107 *	* 4567 *	* 5753 *	* 232 *
* LOBOS	* 273 *	* 164 *	* 10591 *	* 9449 *	* 1104 *
* MAGDALENA	* 34 *	* 253 *	* 2362 *	* 2386 *	* 466 *
* MONTE	* 114 *	* 625 *	* 3763 *	* 3087 *	* 335 *
* ROQUE PEREZ	* 35 *	* 29 *	* 4201 *	* 3654 *	* 201 *
* SALADILLO	* 219 *	* 175 *	* 4755 *	* 10926 *	* 919 *
* SAN VICENTE	* 478 *	* 1243 *	* 2959 *	* 6353 *	* 1902 *
* TOTALES	* 1497 *	* 3016 *	* 45146 *	* 62435 *	* 6614 *

JUZGADOS DE PAZ, AÑO 1989.

TOTAL ANUAL POR PARTIDO

DEPARTAMENTO JUDICIAL: MERCEDES

* PARTIDOS	* Total * * Inici *	* Infor * * Sumar *	* Certi * * Firma *	* Auten * * Docum *	* Notif * * Dilig *
* ALBERTI	* 84 *	* 69 *	* 7499 *	* 9158 *	* 413 *
* BRAGADO	* 315 *	* 239 *	* 22211 *	* 36931 *	* 1296 *
* CARMEN DE ARECO	* 90 *	* 51 *	* 1226 *	* 4374 *	* 400 *
* CHIVILCOY	* 504 *	* 346 *	* 21227 *	* 21306 *	* 2436 *
* GENERAL LAS HERAS	* 84 *	* 56 *	* 3350 *	* 3263 *	* 297 *
* GENERAL RODRIGUEZ	* 393 *	* 366 *	* 9877 *	* 9055 *	* 1659 *
* LUJAN	* 409 *	* 598 *	* 21262 *	* 23653 *	* 3278 *
* MARCOS PAZ	* 250 *	* 271 *	* 3947 *	* 3703 *	* 695 *
* MORENO	* 951 *	* 2119 *	* 8952 *	* 7694 *	* 6399 *
* NAVARRO	* 162 *	* 30 *	* 3535 *	* 3250 *	* 215 *
* 9 DE JULIO	* 393 *	* 186 *	* 13534 *	* 11073 *	* 2129 *
* SALTO	* 274 *	* 258 *	* 12931 *	* 15602 *	* 1786 *
* SAN ANDRES DE GILES	* 153 *	* 72 *	* 10376 *	* 9365 *	* 374 *
* SAN ANTONIO DE ARECO	* 138 *	* 198 *	* 6977 *	* 15209 *	* 848 *
* SUIPACHA	* 42 *	* 147 *	* 3540 *	* 1587 *	* 223 *
* 25 DE MAYO	* 265 *	* 237 *	* 6395 *	* 5733 *	* 1652 *
* TOTALES	* 4507 *	* 5293 *	* 156879 *	* 185941 *	* 24100 *

JUZGADOS DE PAZ, AÑO 1989.

TOTAL ANUAL POR PARTIDO

DEPARTAMENTO JUDICIAL: SAN NICOLAS

PARTIDOS	* Total *	Infor *	Certi *	Auten *	Notif *
	* Inici *	Sumar *	Firma *	Docum *	Dilig *
BARADERO	* 266 *	209 *	12455 *	10511 *	1423 *
BARTOLOME MITRE	* 235 *	142 *	10039 *	12535 *	1289 *
CAPITAN SARMIENTO	* 154 *	114 *	6613 *	10383 *	942 *
RAMALLO	* 211 *	276 *	3138 *	4525 *	1153 *
SAN PEDRO	* 457 *	855 *	16650 *	24553 *	2148 *
TOTALES	* 1323 *	1596 *	53900 *	63065 *	6955 *

JUZGADOS DE PAZ, AÑO 1939.

TOTAL ANUAL POR PARTIDO

DEPARTAMENTO JUDICIAL: DOLORES

* PARTIDOS	* Total	* Infor	* Certi	* Auten	* Notif	*
	* Inici	* Sumar	* Firma	* Docum	* Dilig	*

* AYACUCHO	* 154	* 69	* 5847	* 10957	* 572	*
* CASTELLI	* 95	* 174	* 1918	* 2349	* 331	*
* CHASCOMUS	* 391	* 216	* 10498	* 10611	* 1572	*
* GENERAL BELGRANO	* 123	* 72	* 3340	* 5990	* 310	*
* GENERAL GUIDO	* 60	* 167	* 408	* 1105	* 83	*
* GENERAL LAVALLE	* 1125	* 203	* 1153	* 434	* 2015	*
* GENERAL MADARIAGA	* 524	* 89	* 4865	* 3346	* 2370	*
* MAIPU	* 123	* 161	* 4456	* 4853	* 523	*
* PILA	* 67	* 23	* 460	* 596	* 30	*
* GRAL. CONESA-TOROILLO	* 14	* 29	* 152	* 334	* 45	*

* TOTALES	* 2682	* 1203	* 33097	* 41077	* 7856	*

JUZGADOS DE PAZ, AÑO 1939.

TOTAL ANUAL POR PARTIDO

DEPARTAMENTO JUDICIAL: AZUL

PARTIDOS	* Total *	Infor *	Certi *	Auten *	Notif *
	* Inici *	Sumar *	Firma *	Docum *	Dilig *
BOLIVAR	* 544 *	293 *	9693 *	13339 *	1597 *
GENERAL ALVEAR	* 63 *	38 *	2533 *	7056 *	242 *
GENERAL LA MADRID	* 97 *	68 *	2032 *	3362 *	548 *
BENITO JUAREZ	* 152 *	105 *	6336 *	7862 *	979 *
LAPRIDA	* 79 *	36 *	2746 *	3997 *	266 *
LAS FLORES	* 160 *	151 *	5938 *	8048 *	958 *
OLAVARRIA	* 813 *	618 *	7533 *	7142 *	4132 *
RAUCH	* 89 *	32 *	4513 *	5115 *	301 *
TAPALQUEN	* 50 *	42 *	1124 *	1564 *	245 *
TOTALES	* 2047 *	1383 *	43003 *	55515 *	9269 *

JUZGADOS DE PAZ, AÑO 1989.

TOTAL ANUAL POR PARTIDO

DEPARTAMENTO JUDICIAL: BAHIA BLANCA

* PARTIDOS	* Total * * Inici *	* Infor * * Sumar *	* Certi * * Firma *	* Auten * * Docum *	* Notif * * Dilig *
* CORONEL DORREGO	* 33 *	* 20 *	* 3979 *	* 5514 *	* 589 *
* CORONEL PRINGLES	* 315 *	* 95 *	* 6285 *	* 4374 *	* 589 *
* CORONEL ROSALES	* 353 *	* 113 *	* 16114 *	* 23976 *	* 2658 *
* CORONEL SUAREZ	* 203 *	* 272 *	* 7051 *	* 12215 *	* 675 *
* GONZALES CHAVES	* 153 *	* 132 *	* 4857 *	* 4630 *	* 978 *
* PATAGONES	* 135 *	* 527 *	* 2762 *	* 20002 *	* 819 *
* PUAN	* 336 *	* 9 *	* 2797 *	* 5278 *	* 473 *
* SAAVEDRA	* 280 *	* 351 *	* 4469 *	* 6802 *	* 774 *
* TORNQUIST	* 33 *	* 128 *	* 2971 *	* 2657 *	* 250 *
* VILLARINO	* 95 *	* 348 *	* 1513 *	* 3051 *	* 411 *
* TOTALES	* 2046 *	* 1995 *	* 52828 *	* 89399 *	* 8314 *

JUZGADOS DE PAZ, AÑO 1939.

TOTAL ANUAL POR PARTIDO

DEPARTAMENTO JUDICIAL: JUNIN

PARTIDOS	* Total *	Infor *	Certi *	Auten *	Notif *	
	* Inici *	Sumar *	Firma *	Jocum *	Dilig *	

CHACABUCO	* 718 *	288 *	11962 *	14275 *	3165 *	
GENERAL ARENALES	* 93 *	118 *	3815 *	3142 *	644 *	
GENERAL PINTO	* 98 *	57 *	1647 *	3347 *	647 *	
GENERAL VIAMONTE	* 165 *	113 *	4816 *	6733 *	930 *	
LEANDRO N. ALEM	* 116 *	274 *	2434 *	3925 *	436 *	
LINCOLN	* 717 *	162 *	9931 *	17771 *	1633 *	
ROJAS	* 177 *	123 *	7425 *	9352 *	1062 *	

TOTALES	* 2086 *	1135 *	42080 *	59095 *	9567 *	

JUZGADOS DE PAZ, AÑO 1989.

TOTAL ANUAL POR PARTIDO

DEPARTAMENTO JUDICIAL: MAR del PLATA

* PARTIDOS	* Total * Inici	* Infor * Sumar	* Certi * Firma	* Auten * Docum	* Notif * Dilig
* BALCARCE	* 470	* 643	* 12846	* 13024	* 2631
* GENERAL ALVARADO	* 85	* 522	* 5854	* 9577	* 942
* MAR CHIQUITA	* 4704	* 101	* 3659	* 11614	* 291
* TOTALES	* 5259	* 1266	* 22359	* 39315	* 3864

DEPARTAMENTO JUDICIAL: SAN ISIDRO

* PARTIDOS	* Total * Inici	* Infor * Sumar	* Certi * Firma	* Auten * Docum	* Notif * Dilig
* PILAR	* 285	* 656	* 9629	* 3594	* 3001
* TOTALES	* 285	* 656	* 9629	* 3594	* 3001

JUZGADOS DE PAZ, AÑO 1989.

TOTAL ANUAL POR PARTIDO

DEPARTAMENTO JUDICIAL: TRENQUE LAUQUEN

* PARTIDOS	* Total *	* Infor *	* Certi *	* Auten *	* Nbtif *	
	* Inici *	* Sumar *	* Firma *	* Docum *	* Dilig *	

* ADOLFO ALSINA	* 100 *	* 229 *	* 2145 *	* 4836 *	* 295 *	
* CARLOS CASARES	* 134 *	* 143 *	* 5996 *	* 9703 *	* 1222 *	
* CARLOS TEJEDOR	* 34 *	* 60 *	* 1335 *	* 4711 *	* 335 *	
* DAIREAUX	* 139 *	* 212 *	* 1944 *	* 5409 *	* 503 *	
* GENERAL VILLEGAS	* 222 *	* 134 *	* 6362 *	* 5963 *	* 708 *	
* GUAMINI	* 142 *	* 301 *	* 1761 *	* 10191 *	* 395 *	
* HIPOLITO YRIGOYEN	* 77 *	* 46 *	* 5153 *	* 8046 *	* 474 *	
* PEHUAJO	* 251 *	* 204 *	* 6439 *	* 3542 *	* 2931 *	
* PELLEGRINI	* 69 *	* 258 *	* 2765 *	* 2990 *	* 453 *	
* RIVADAVIA	* 102 *	* 85 *	* 4355 *	* 4879 *	* 615 *	
* SALLIQUELO	* 55 *	* 178 *	* 2136 *	* 1072 *	* 299 *	

* TOTALES	* 1325 *	* 1850 *	* 40416 *	* 66392 *	* 8230 *	

JUZGADOS DE PAZ, AÑO 1939.

TOTAL ANUAL POR PARTIDO

DEPARTAMENTO JUDICIAL: NECOCHEA

* PARTIDOS	* Total * * Inici *	* Infor * * Sumar *	* Certi * * Firma *	* Auten * * Docum *	* Notif * * Dilig *
* LOBERIA	* 112 *	* 93 *	* 4533 *	* 5242 *	* 312 *
* NECOCHEA	* 0 *	* 0 *	* 0 *	* 0 *	* 0 *
* SAN CAYETANO	* 33 *	* 37 *	* 3922 *	* 6540 *	* 361 *
* TOTALES	* 145 *	* 130 *	* 8555 *	* 12382 *	* 673 *

DEPARTAMENTO JUDICIAL: PERGAMINO

* PARTIDOS	* Total * * Inici *	* Infor * * Sumar *	* Certi * * Firma *	* Auten * * Docum *	* Notif * * Dilig *
* COLON	* 114 *	* 135 *	* 7067 *	* 16571 *	* 1379 *
* TOTALES	* 114 *	* 135 *	* 7067 *	* 16571 *	* 1379 *

DEPARTAMENTO JUDICIAL: ZARATE-CAMPANA

* PARTIDOS	* Total * * Inici *	* Infor * * Sumar *	* Certi * * Firma *	* Auten * * Docum *	* Notif * * Dilig *
* ESCOBAR	* 380 *	* 399 *	* 10155 *	* 11693 *	* 3274 *
* EXALTAC. DE LA CRUZ	* 152 *	* 487 *	* 3536 *	* 3958 *	* 537 *
* TOTALES	* 532 *	* 886 *	* 13693 *	* 15651 *	* 3811 *

C A P I T U L O X I I

- Actividad en los Registros Públicos de Comercio.
- Asesorías Periciales.
- Oficina de Mandamientos y Notificaciones.

Oficinas de Mandamientos y Notificaciones:

Ingresaron durante 1989: 1.219.318 Cédulas y 109.917 Mandamientos.-

En el total de Cédulas se advierte una pequeña baja (- 1,4%) con referencia a 1989; mientras que los Mandamientos disminuyeron en forma destacable (- 19%). Estos últimos fueron menos numerosos en 28 de las 31 Sedes y sólo superiores en Florencio Varela, Almirante Brown y Zárate-Campana.-

Registros Públicos de Comercio:

Analizando los Expedientes Iniciados en el total de los 15 Registros se advierte una fuerte disminución relacionándolos con los años anteriores. Fueron 3.593 Causas que representa 21% menos que en 1988 (no funcionaron -- los Registros Públicos de Pergamino y Quilmes, y el de Zárate-Campana lo hizo a partir de junio).-

Con referencia a las otras Actuaciones en comparación a 1988:

Cerificación de Firmas	- 1%
Autenticación de Documentos	- 5%
Informaciones Sumarias	+ 41% *
Venias Supletorias	+ 14% *

* No reciben estas Actuaciones los Registros Públicos de Comercio de La Plata, San Isidro, San Martín, Morón y Lomas de Zamora.-

Se detallan además a continuación las Materias que generaron Expedientes en 1989, en el total de la Provincia:

Ventas Contratos Privados	113
Ventas Contratos Públicos	52
Matrícula Martillero o Corredor	548
Informes	1.184
Matrícula de Comerciante	367
Autorizaciones	285
Rubrica de Libros	271
Segundos Testimonios	63
Embargos	36
Certificados	215
Poderes	35
Otros	<u>424</u>

TOTAL	3.593
-------	-------

///

Asesorías Periciales:

Estas dependencias departamentales incrementaron el número de sus pericias en un 1% (Especialidades Comunes). Mucho más destacable es el aumento porcentual de las "Especialidades no Comunes", que fue de + 21,7%, siempre en relación al año anterior.-

Continuando con el análisis de las "Especialidades no Comunes", el aumento mayor se da en Químicos, donde se superan las cifras en 663 pericias sobre lo realizado en 1988. También en lo actuado por Clínicos, Ginecólogos, Inmunohematólogos y Traumatólogos se advierten incrementos. Algunas disminuciones se producen en Anatomopatólogos, Balísticos, y fundamentalmente en Odontólogos.-

En cuanto a las "Especialidades Comunes", vistas desde el aspecto geográfico, hay importantes bajas en La Plata y Lomas de Zamora. La suba más notable se da en Morón y San Isidro (analizando cifras absolutas, no porcentuales). Por especialidad, se han mantenido más parejas pudiendo destacar una baja en las pericias de Psiquiatrías y Forenses; y un aumento en las de Psicólogos, -- Ing. Mecánicos y Medicos Laboralistas.-

REGISTROS PUBLICOS DE COMERCIO

AÑO 1989

DEPARTAMENTO	Exptes. Iniciados	Certif. Firmas	Autentic. Docum.	Informac. Sumarias	Venias Supletorias
LA PLATA	1.001	26.442	33.264	-	-
MERCEDES	504	15.306	28.581	3.020	90
SAN NICOLAS	182	4.886	45.363	414	33
DOLORES	133	974	3.633	102	7
AZUL	67	3.375	12.102	168	10
BAHIA BLANCA	303	9.847	12.235	522	19
MAR DEL PLATA	408	12.581	19.980	2.305	63
JUNIN	77	14.876	15.552	344	4
SAN ISIDRO	211	10.554	21.437	-	-
SAN MARTIN	145	4.369	24.509	-	-
TRENQUE LAUQUEN	53	7.772	13.541	262	6
MORON	142	14.974	22.011	-	-
LOMAS DE ZAMORA	313	6.799	11.622	-	-
NECOCHEA	36	6.139	21.421	133	4
PERGAMINO	-	-	-	-	-
ZARATE-CAMPANA	18	4.685	27.894	325	-
TOTAL	3.593	143.579	313.145	7.595	236

ASESORIAS PERICIALES

PERICIAS REALIZADAS- 1989

ESPECIALIDADES COMUNES

Por Departamento Judicial

La Plata	4.620
Mercedes	1.246
San Nicolás	1.413
Dolores	288
Azul	912
Bahía Blanca	936
Mar del Plata	1.122
Junín	587
San Isidro	2.253
San Martín	2.688
T. Lauquen	407
Morón	2.429
L. de Zamora	3.907
Pergamino	417
Quilmes	686
<hr/>	
TOTAL	23.911

Por Especialidad

Asist. Sociales	3.506
Calígrafos	3.160
Contadores	887
Forenses	5.849
Ing. Mecánicos	1.713
Med. Laboralistas	3.438
Psicólogos	1.664
Psiquiatras	3.694
<hr/>	
TOTAL	23.911

ESPECIALIDADES NO COMUNES

Anatomopatólogos	484
Arquitectos	93
Balísticos	87
Clínicos	258
Dactilóscopos	66
Ginecólogos	105
Ing. Cíviles	115
Inmunohematólogos	135
Neurólogos	215
Odontólogos	22
Otorrinolaringólogos	412
Químicos	1.364
Radiólogos	579
Traumatólogos	267
<hr/>	
TOTAL	4.202

OFICINAS DE MANDAMIENTOS Y NOTIFICACIONES

CEDULAS Y MANDAMIENTOS PARA TRAMITAR

AÑO 1989

<u>DEPARTAMENTO</u>	<u>CEDULAS</u>	<u>MANDAMIENTOS</u>
Avellaneda	39.817	4.180
Azul	12.993	770
Bahía Blanca	37.926	5.158
Dolores	13.446	365
Junín	23.055	1.025
La Plata	146.092	8.444
Lanús	23.851	4.192
Lomas de Zamora	119.714	5.521
Mar del Plata	108.012	17.133
Matanza	45.909	7.172
Mercedes	32.572	659
Morón	120.288	6.763
Necochea	8.473	1.149
Pergamino	12.105	1.337
Quilmes	58.621	4.370
San Isidro	125.933	10.576
San Martín	121.556	8.926
San Nicolás	43.631	1.869
Tandil	14.923	1.521
Trenque Lauquen	9.774	263
Tres Arroyos	9.525	700
Zárate-Campana	8.902	1.450
Almirante Brown	13.427	3.169
Berazategui	9.515	1.449
Berisso	3.197	735
Esteban Echeverría	8.238	1.660
Ensenada	2.225	359
Florencio Varela	7.824	1.340
General Sarmiento	17.211	4.141
Merlo	11.214	1.757
Tigre	9.349	1.764
TOTAL GENERAL	<u>1.219.318</u> =====	<u>109.917</u> =====

C A P I T U L O X I I

- Actividad en los Registros Públicos de Comercio.
- Asesorías Periciales.
- Oficina de Mandamientos y Notificaciones.

LITIGIOSIDAD - POBLACION - MAPA JUDICIAL

DEPENDENCIAS JUDICIALES

AÑO 1.989

En este capítulo se resume la actividad de Cámaras y // Juzgados de primera instancia del total del año. Puede apreciarse así lo que cada Departamento generó en cuanto a litigios. Lo correspondiente a Tribunal de Trabajo y Justicia de Paz se incluye en sus respectivos capítulos ya que no guardan la misma / estructura geográfica.

La población (estimaciones oficiales) se compara con / la superficie para determinar la densidad por Km².

Se incorpora el mapa judicial que ilustra la distribución de los partidos en cada Departamento Judicial (17 en total).

No se incluye, pese a estar creado, el Departamento La Matanza porque aún no funciona.

Se completa la información con el detalle numérico de las Dependencias que Administran Justicia en cada fuero y Departamento (al 30 de Junio de 1.990).

Por último se indican las dependencias de Ministerio Público que funcionaban a esa misma fecha.-

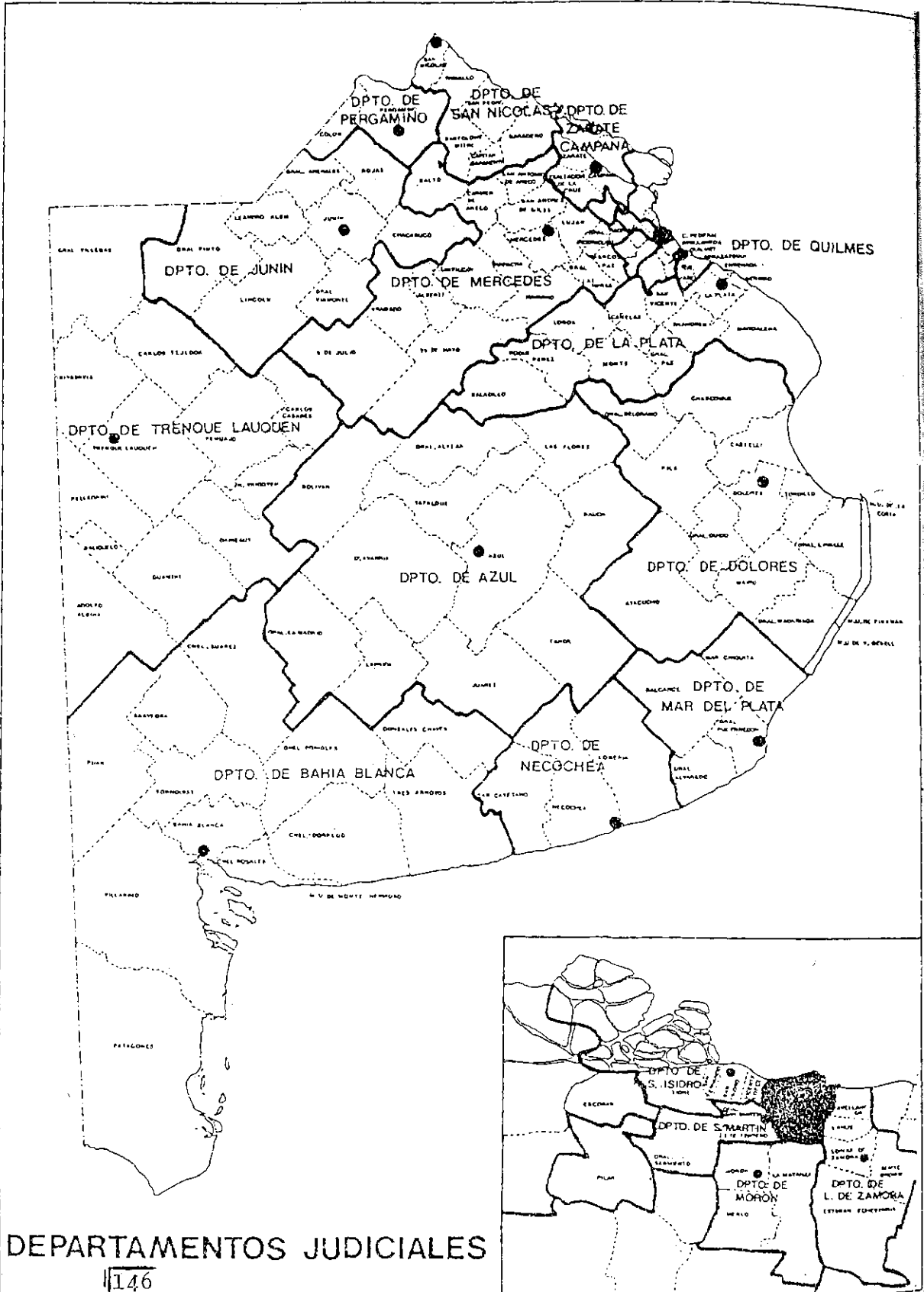
EXPEDIENTES INICIADOS - AÑO 1989

	Cámaras		Juzgados en lo			Tribunales	
	Civil y Com.	Crím.y Correc.	Civil y Com.	Crím.y Correc.	Críiminal	Correccional	de Menores
LA PLATA	5.366	1.796	29.327	35.732	16.452	19.280	5.139
MERCEDES	1.603	972	4.817	11.715	5.451	6.264	2.538
SAN NICOLAS	893	511	3.206	5.078	1.987	3.091	775
DOLORES	561	421	1.380	5.657	2.616	3.041	699
AZUL	998	759	3.868	5.456	2.622	2.834	1.280
BAHIA BLANCA	1.892	519	8.832	8.650	4.162	4.488	1.684
MAR DEL PLATA	3.345	1.805	19.365	16.658	8.287	8.371	2.296
JUNIN	744	584	2.458	4.074	1.865	2.209	906
SAN ISIDRO	2.304	1.913	16.321	28.528	15.422	13.106	3.684
SAN MARTIN	1.754	949	13.890	26.134	14.088	12.046	3.827
TRENQUE LAUQUEN	371	243	1.280	2.780	↔	↔	624
MORON	2.460	1.541	18.415	45.063	20.670	24.393	5.631
LOMAS DE ZAHORA	2.258	1.039	25.788	36.620	18.153	18.467	5.454
NECOCHEA	184	54	1.399	2.486	1.384	1.102	329
PERTAMINO	214	101	1.780	2.200	955	1.245	429
QUILMES	-	-	-	-	-	-	1.090
ZARATE-CAMPANA	-	-	2.266	5.443	2.539	2.904	943
TOTAL	24.947	13.207	154.392	242.274	116.653	122.841	37.328

POBLACION - SUPERFICIE - DENSIDAD

AÑO 1989

	Miles hab. Población	Km.2 Superficie	Densidad
La Plata	883.600	16.585,82	53
Mercedes	758.921	25.218,98	30
San Nicolás	281.466	6.302,05	45
Dolores	200.028	32.530,78	6
Azul	396.550	52.384,86	8
Bahía Blanca	584.880	68.368,59	9
Mar del Plata	626.042	10.286,64	61
Junín	256.206	21.882,29	12
San Isidro	1.138.564	1.476,36	771
San Martín	1.452.504	305,11	4.761
Trenque Lauquen	232.707	47.697,73	5
Morón	2.293.358	631,68	3.631
Lomas de Zamora	2.080.382	708,38	2.937
Necochea	109.646	12.304,74	9
Pergamino	113.953	4.004,76	28
Quilmes	1.036.834	518,50	2.000
Zárate-Campana	290.471	3.081,31	94
TOTAL	12.736.112	304.288,58	42



DPTO. DE PERGAMINO

DPTO. DE SAN NICOLAS

DPTO. DE ZARATE

CAMPANA

DPTO. DE JUNIN

DPTO. DE MERCEDES

DPTO. DE QUILMES

DPTO. DE LA PLATA

DPTO. DE TRENQUE LAUQUEN

DPTO. DE AZUL

DPTO. DE DOLORES

DPTO. DE MAR DEL PLATA

DPTO. DE BAHIA BLANCA

DPTO. DE NECOCHÉA

DPTO. DE S. ISIDRO

DPTO. DE S. MARTIN

DPTO. DE MORÓN

DPTO. DE L. DE ZAMORA

CANTIDAD DE ORGANOS JUDICIALES EN FUNCIONAMIENTO AL 30 DE JUNIO DE 1990

	Cámaras en lo		Juzgados en lo		Criminal	Correcional	Tribunales de		Juzgados de Paz
	Civil y Com.	Crim. y Correc.	Civil y Com.	Correcional			Menores	Trabajo	
LA PLATA	2	1	27	6	10	6	3	3	9
MERCEDES	1	1	10	4	4	4	1	1 Bragado 1	16
SAN NICOLAS	1	1	6	3	3	3	1	1	5
BOLGRES	1	1	2	2	2	2	1	1	10
AZUL	1	1	4	2	2	2	1	1 Olavarría 1	9
BAHIA BLANCA	1	1	8	3	3	3	2	2	10
MAR DEL PLATA	1	1	10	2	6	2	2	2	3
JUNIN	1	1	4	2	2	2	1	1	7
SAN LOPE	1	1	14	3	11	3	3	3	1
SAN MARTIN	1	1	12	2	10	2	2	4	-
TRENQUE LAUQUEN	1	1	2	(2)			1	1	11
MORON	1	1	12	4	12	4	3	5	-
LOMAS DE SAMORA	1	1	14	4	8	4	3	4 Avellaneda 3	-
NECOCHEA	(1)		2	1	1	1	1	1	2
PERCARNINO	(1)		3	2	2	2	1	1	1
QUILMES	-	-	-	-	-	-	2	3	-
ZARATE-CAMERANA	-	-	2	2	2	2	1	1	2
TANDIL (Dto. Azul)	-	-	2	-	-	-	-	1	-
T. ARROYOS (B. Blanca)	-	-	2	-	-	-	-	1	-
TOTAL	14	(2)	136	42	78	(2)	28	42	86

ESQUEMA DE DEPENDENCIAS DEL MINISTERIO PUBLICO

EN FUNCIONAMIENTO AL 30 DE JUNIO DE 1990

148

DEPARTAMENTO	Fiscalía de Cámaras	Fiscalías		Defensorías		Asesorías			Dependencias	
		Civil	Penal	Civil	Penal	Menor.Incap.	Menores	Incapaces	Curaduría Aliados	Mrio.Pco. Laboral
LA PLATA	1	5	-	5	6	-	2	2	-	-
MERCEDES	1	3	2	-	-	2	-	-	1	1 Bragado
SAN NICOLAS	1	2	2	-	-	1	-	-	-	-
DOLORES	1	2	1	-	-	1	-	-	-	Olavarría Tandil **
AZUL	1	2	2	-	-	1	-	-	-	3
BAHIA BLANCA	1	2	2	-	-	-	1	1	1	1 T. Arroyos
MAR DEL PLATA	1	3	4	-	-	-	1	2	1	-
JUNIN	1	2	1	-	-	1	-	-	-	-
SAN ISIDRO	1	4	6	-	-	-	1	2	-	-
SAN MARTIN	1	3	-	2	3	-	1	2	1	-
TRENQUE LAUQUEN	1	2	1	-	-	1	-	-	-	-
MORON	1	4	-	2	3	-	1	2	-	-
LOMAS DE ZAMORA	1	4	6	-	-	-	1	2	1	1 Avellaneda
NECOCHEA	1	1	1 *	-	-	-	*	-	-	-
PERGAMINO	1	2	2	-	-	1	-	-	-	-
QUILMES	-	-	-	-	-	-	2	-	-	1 Quilmes
ZARATE-CAMPANA	-	1	1 *	-	-	-	*	-	-	1 Zárate
TOTAL	15	42	31	9	12	10	8	13	4	8

* Def.-Asesoría.- ** Una Fiscalía y una Defensoría y Asesoría.-

CAPITULO XIV

CAUSAS INICIADAS

1° SEMESTRE DE 1990

Primer Semestre 1990

-Cifras provisorias-

Comentarios en relación al primer Semestre de 1990.-

Cámaras de Apelación en lo Civil y Comercial:

Una notable disminución se advierte en lo ingresado en estas - Cámaras (- 19%). Las de La Plata, Azul, Junín, San Martín, Morón y Necochea muestran importantes bajas.-

Cámaras de Apelación en lo Criminal y Correccional:

También disminuyeron los Recursos presentados ante estas Cámaras (- 6,4%). Las mayores bajas están en Azul, Junín y San Martín. Necochea muestra un aumento destacable, también Pergamino.-

Juzgados en lo Civil y Comercial:

Continua la disminución en 1990, comparativamente con 1989, de las causas de este fuero. Esa baja (análisis semestral) es del 13%. Hay un solo Departamento que muestra incremento y que es Dolores. - La baja más pronunciada se dió en Trenque Lauquen (- 44%).-

Juzgados en lo Penal (Criminal y Correccional):

Se advierte ya la tendencia nuevamente creciente de estas causas comparando los primeros semestres de 1990 y 1989. El incremento es general (en todos los Departamentos) y no pueden darse porcentajes dado que aún las cifras son provisorias e incompletas.

Tribunales de Menores:

Aquí se produce aumento de un 4,7%. Se advierte la disminución en el Departamento La Plata, que se compensa con el aumento de Quilmes.-

Tribunales de Trabajo:

Se produce un incremento del 4%, en total; destacandose en el aumento los Tribunales de Quilmes (+ 50%), Zárate (+ 25%) y Mercedes (+ 23%). Descendieron Trenque Lauquen (- 51%), Necochea (- 46%), Tandil (- 34%) y Junín (- 24%).-

Justicia de Paz:

Dadas las distintas competencias que regían en 1989 y 1990, - las cifras no son comparables.-

CAUSAS INICIADAS
- 1º SEMESTRE DE 1990 -

DEPARTAMENTOS	Cámaras de Apelación en lo Civil en lo Crim. y Comerc. y Correcc.		Juzgados en lo Civil y Criminal Comercial		TOTAL PENAL	Tribunal de Menores	
	1.933	736	11.620	7.922			9.020
LA PLATA	1.933	736	11.620	7.922	9.020	16.942	1.953
MERCEDES	654	354	1.743	3.106	3.516	6.622	1.306
SAN NICOLAS	403	221	1.277	946	1.192	2.138	415
DOLORES	217	179	769	1.374	1.702	3.076	340
AZUL	341	244	1.506	1.751	1.767	3.518	741
BAHIA BLANCA	804	298	3.886	2.440	2.621	5.051	873
MAR DEL PLATA	1.368	844	7.552	6.270	2.056	8.326	1.186
JUJIN	240	198	958	-944	1.196	2.140	419
SAN ISIDRO	909	851	7.177	12.960	3.264	16.224	1.916
SAN MARTIN	642	339	5.131	9.403	3.380	12.783	1.900
TRENQUE LAUQUEN	140	75	384	--	--	1.485	335
MORON	856	628	6.910	13.677	8.897	22.574	2.825
LOMAS DE ZAMORA	935	501	13.202	11.995	3.714	15.709	3.014
NECOCHEA	77	77	650	859	687	1.546	166
PERGANINO	108	83	795	482	487	969	251
QUILMES	--	--	--	--	--	--	1.634
ZARATE-CAMPANA	--	--	795	1.570	1.726	3.296	466
TOTAL	9.627	5.628	64.355	75.699	45.225	122.409	19.750

TRIBUNALES DE TRABAJO
CAUSAS INICIADAS
PRIMER SEMESTRE AÑO 1.990

	TOTAL
Avellaneda	939
Azul	74
Bahía Blanca	392
Bragado	123
Dolores	267
Junin	227
La Plata	1.060
Lomas de Zamora	1.908
Mar del Plata	1.118
Mercedes	433
Morón	2.406
Olavarría	156
Pergamino	297
Quilmes	1.687
San Isidro	1.620
San Martín	1.816
San Nicolas	393
Tandil	117
Trenque Lauquen	87
Tres Arroyo	167
Zárate	486
Necochea	<u>112</u>
TOTAL	15.885