



Autores: Buenos Aires. Suprema Corte de Justicia

Título: Estadísticas 1987

Buenos Aires. Suprema Corte de Justicia (1988). Estadísticas 1987. La Plata : Procuración General. Departamento de Estadísticas]

Documento disponible para consulta y descarga en la Biblioteca Digital y Repositorio Institucional de la Suprema Corte de Justicia de Buenos Aires. [<http://repositorio.scba.gov.ar>]

Consultas a [repositorio@scba.gov.ar](mailto:repositorio@scba.gov.ar)



Esta obra está bajo licencia 2.5 de Creative Commons Argentina. Atribución-No comercial-Sin obras derivadas 2.5

**PODER JUDICIAL  
SUPREMA CORTE DE JUSTICIA  
DE LA PROVINCIA DE BUENOS AIRES**


**ESTADISTICAS  
1987**



**PROCURACION GENERAL  
DEPARTAMENTO DE ESTADISTICAS**

**PODER JUDICIAL  
SUPREMA CORTE DE JUSTICIA  
DE LA PROVINCIA DE BUENOS AIRES**

**ESTADISTICAS  
1987**



**PROCURACION GENERAL  
DEPARTAMENTO DE ESTADISTICAS**



SUPREMA CORTE DE JUSTICIA

Presidente	Dr. JUAN MANUEL SALAS
Vicepresidente	Dr. ERNESTO VICTOR GHIONE
Ministros	Dr. ANTONINO CARLOS VIVANCO Dr. MARIANO AUGUSTO CAVAGNA MARTINEZ Dr. HECTOR NEGRI Dr. GUILLERMO DAVID SAN MARTIN Dr. ELIAS HOMERO LABORDE Dr. EMILIO RODRIGUEZ VILLAR Dr. MIGUEL AMILCAR MERCADER
Procurador General	Dr. FRANCISCO EDUARDO PENA

---

Departamento de Estadísticas  
de la Procuración General

Jefe	Cr.P.N. OLGA BEATRIZ DIAZ
Sub-Jefe	Cr.P.N. SUSANA BEATRIZ MARCHABALO



CONTENIDO

	<u>PAG.</u>
INTRODUCCION .....	7
<u>Capítulo I - Resumen de las Causas Iniciadas -1973 a 1987</u> por Fuero e Instancia, en el total de la Provincia.....	9
<u>Capítulo II - Actividad de la Suprema Corte y Procuración //</u> <u>General - Año 1987</u> .....	17
<u>Capítulo III - Cámaras de Apelación en lo Civil - Año 1987</u> Expedientes iniciados, Sentencias y Promedios - Materias de causa .....	21
<u>Capítulo IV - Cámaras de Apelación en lo Criminal y Correc- /</u> <u>cional - Año 1987</u> .Expedientes iniciados, Sentencias y Pro- medios - Materias de causa .....	27
<u>Capítulo V - Juzgados en lo Civil y Comercial - Año 1987</u> Causas iniciadas, Sentencias y Promedios - Materias de Fami- lia - Otras materias de causas - Informaciones Sumarias y // Venias Supletorias .....	33
<u>Capítulo VI - Juzgados en lo Criminal y Correccional - Año 1987</u> Causas iniciadas - Sentencias y Promedios - Materias de Causas - Materias Criminales y Correccionales. Apelaciones Contravencionales .....	43
<u>Capítulo VII -Tribunales de Menores - Año 1987 - Causas Inicia</u> <u>das, Asistenciales, Penales y Promedios, Materia de Causa, ///</u> <u>Menores Internados</u> .....	55
<u>Capítulo VIII - Causas Iniciadas - Por Partido - Año 1987</u> Causas Civiles y Comerciales - Penales y de Menores, por Depar- tamento y Partido de Origen .....	63
<u>Capítulo IX - Causas Iniciadas por Mes - Año 1987</u> Por Fuero e Instancia, en el Total de la Provincia .....	79
<u>Capítulo X - Tribunales de Trabajo - Año 1987. - Causas Inicia-</u> <u>das - Laborales - Rurales y Promedios - Materias de Causa - Cau</u> <u>sas iniciadas por Sede y Partido de Origen</u> .....	83
<u>Capítulo XI - Justicia de Paz Letrada - Año 1987 - Causas Ini-</u> <u>ciadas y otras tramitaciones, por Materia y Juzgado</u> .....	101
<u>Capítulo XII - Actividad en Registro Públicos de Comercio - Ase</u> <u>sorias Periciales - Mandamientos y Notificaciones</u> .....	113

///

Capítulo XIII - Litigiosidad y Población - Año 1987

Litigiosidad absoluta - Población..... 119

Capítulo XIV - Estudios Especiales

Aplicación de las Leyes 10.470 - 10.571 - 10.493 - 10.516 //  
10.507 (Modificatorias de la Ley Orgánica Nº 5827) y su in-/  
fluencia en las cifras estadísticas..... 125

Capítulo XV - Causas Iniciadas Primer Semestre de 1988

Cámaras - Juzgados en lo Civil y Comercial - Criminales y //  
Correccionales - Tribunales de Menores - Tribunales de Tra-  
bajo ..... 133

<u>Fe de Erratas</u>	Dice	Debe Decir
Pag.29 Juicios Orales en Trámite	32	12
Pag.137 Lomas de Zamora	1.948	1.949



El Departamento de Estadísticas de la Procuración General es el responsable de la obtención, análisis, elaboración y publicación de las cifras que demuestran la actividad de la Justicia de la Provincia de Buenos Aires.

Con la información del año 1987, a la que se dedica la presente publicación, se completan quince años de las principales series cronológicas de "Causas Iniciadas" en los distintos Fueros. La tarea comenzada en 1976, (con recopilación de cifras desde 1973) se ha continuado con los mismos parámetros y metodologías, de modo de asegurar la uniformidad y comparabilidad a través de los años. Los escasos y aislados antecedentes de más antigua data encontrados, no constituyen elementos hábiles al respecto.

Como en anteriores ediciones se da preferencia a la publicación de las Causas Iniciadas (con las desagregaciones geográficas y conceptuales respectivas) por considerar que este aspecto es la exteriorización de la efectiva tarea encargada por los Organos Judiciales. La terminación de las Causas, que también se conoce, se reserva para informar a las autoridades de la Suprema Corte a quienes corresponde evaluar la gestión de los magistrados y otros funcionarios. No obstante se hacen algunas referencias, como las de Sentencias producidas.

Al comentar, en cada capítulo, las cifras del año 1987 se las compara con las del año anterior. También y para mostrar tendencias generales, en el capítulo I se registran, en resúmen, las cantidades de Causas Iniciadas desde 1973 a 1987, y como capítulo final se incluye un anticipo de las Causas del Primer Semestre de 1988 (donde ya figuran dos, de los cuatro nuevos Departamentos Judiciales creados por la Ley 10.470).

Hubo además otros cambios estructurales como el desdoblamiento de la competencia de los Juzgados Penales (en Criminales y Correccionales, en forma progresiva, a partir de Setiembre de 1987); creación y modificación de Salas en las Cámaras en lo Penal, y el pase del Partido de Avellaneda al Departamento Judicial Lomas de Zamora. En el capítulo XIV se analizan sus efectos.



C A P I T U L O I

RESUMEN DE CAUSAS INICIADAS

1973-1987



Causas Iniciadas  
Resumen Años 1973-1987

Quince años de información son volcados, para la suma de los Departamentos Judiciales, en el cuadro y gráfico que siguen a este comentario.

Las tendencias no han sido, en general, demasiado estables, aún cuando el período cronológico considerado es tal vez corto, - para permitir un análisis histórico.

En las Cámaras de Apelación en lo Civil y Comercial (se cuenta con información desde 1976) la cifra máxima se había registrado en 1979 y es ahora superada en 1987 con 26.310 Expedientes Iniciados.

Cámaras de Apelación en lo Penal (Criminal y Correccional) También en el total de estas 13 Cámaras se produjo incremento en el año 1987 (+ 12,9) llegando con la cifra de 12.418 Recursos al máximo de la curva (desde 1976).

Juzgados en lo Civil y Comercial:

Siguió incrementando la cantidad de Causas (tendencia que comenzó en 1984), la frecuencia máxima en este fuero estuvo en 1981 donde se superaron los 200.000 Expedientes. La segunda máxima se produjo en 1978.

Juzgados en lo Penal (Criminal y Correccional):

Consideradas en total, las Causas Criminales y Correccionales, se continuó con aumento en 1987, tendencia que se iniciara - desde 1980, Se superan (como en 1985 y 1986) las cifras de los -- Juzgados en lo Civil y Comercial.

El desdoblamiento de la Competencia Penal, en Criminal y Correccional (Ley 10.507), comienza a efectuarse a fines de 1987, -- por lo cual no es posible aún registrar cifras individuales, en - estos aspectos.

En los Tribunales de Menores se produjo una pequeña disminución en 1987 (- 1%) lo que juntamente con el mínimo aumento de -- 1986 (también del orden del 1%), parecen establecer una tendencia de estabilidad, en una serie que venía con un importante creci--- miento continuado.

Juzgados de Paz Letrados:

Un incremento de 5,1% sufrieron las Causas en 1987. Siguen - siendo los registros de los años 1981 y 1982 los mayores produci--- dos desde que estos Juzgados funcionan.

///

///

El cambio a producirse cuando se aplique la Ley 10.571, tanto por aumento de la competencia como por mayor cantidad de Juzgados, hará variar sin duda la conformación de esta serie.

Tribunales de Trabajo:

Disminuyeron en un 1,6% las Causas en 1987, lo que determina un cambio en la tendencia creciente observada desde 1982. Si bien el porcentaje es mínimo, establece una dirección distinta en la serie considerada.

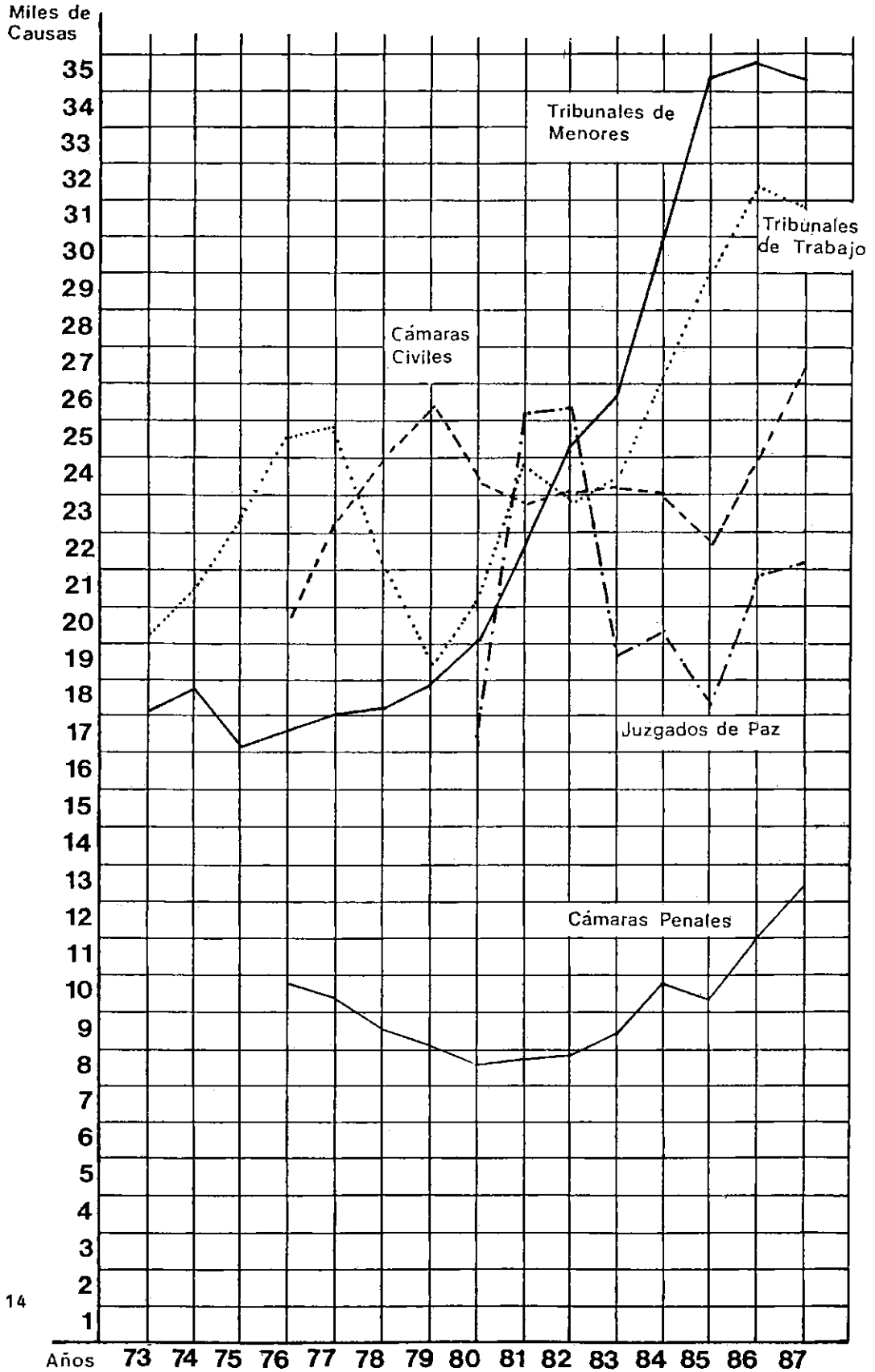
## CAUSAS INICIADAS

RESUMEN - AÑOS 1973 a 1987

AÑO	CAMARAS DE APELACION				JUZGADOS				TRIBUNALES			
	en lo Civil	en lo Penal	CIVILES	PENALES	de Menores	de Trabajo	Justicia de Paz					
1973	-	-	178.455	114.745	17.084	19.328	-					
1974	-	-	173.153	110.721	17.935	20.625	-					
1975	-	-	164.679	106.609	16.113	22.206	-					
1976	19.577	9.749	167.150	103.474	16.710	24.620	-					
1977	22.599	9.552	179.081	93.571	17.044	24.890	-					
1978	24.042	8.629	198.366	85.339	17.108	21.225	-					
1979	25.672	8.086	179.538	80.689	17.915	18.407	-					
1980	23.687	7.520	181.211	78.479	19.046	20.050	16.149					
1981	22.913	7.577	203.816	98.441	21.670	23.867	25.012					
1982	23.163	7.925	185.772	105.219	24.377	22.620	25.278					
1983	23.386	8.471	160.144	118.930	25.817	23.292	18.870					
1984	23.168	9.902	145.930	144.269	30.614	26.387	19.381					
1985	21.963	9.216	129.747	164.739	34.382	29.072	17.033					
1986	24.367	11.004	148.628	172.659	34.729	31.410	20.951					
1987	26.310	12.418	180.022	186.362	34.418	30.905	22.023					

# Causas Iniciadas

## Resumen Años 1973-1987

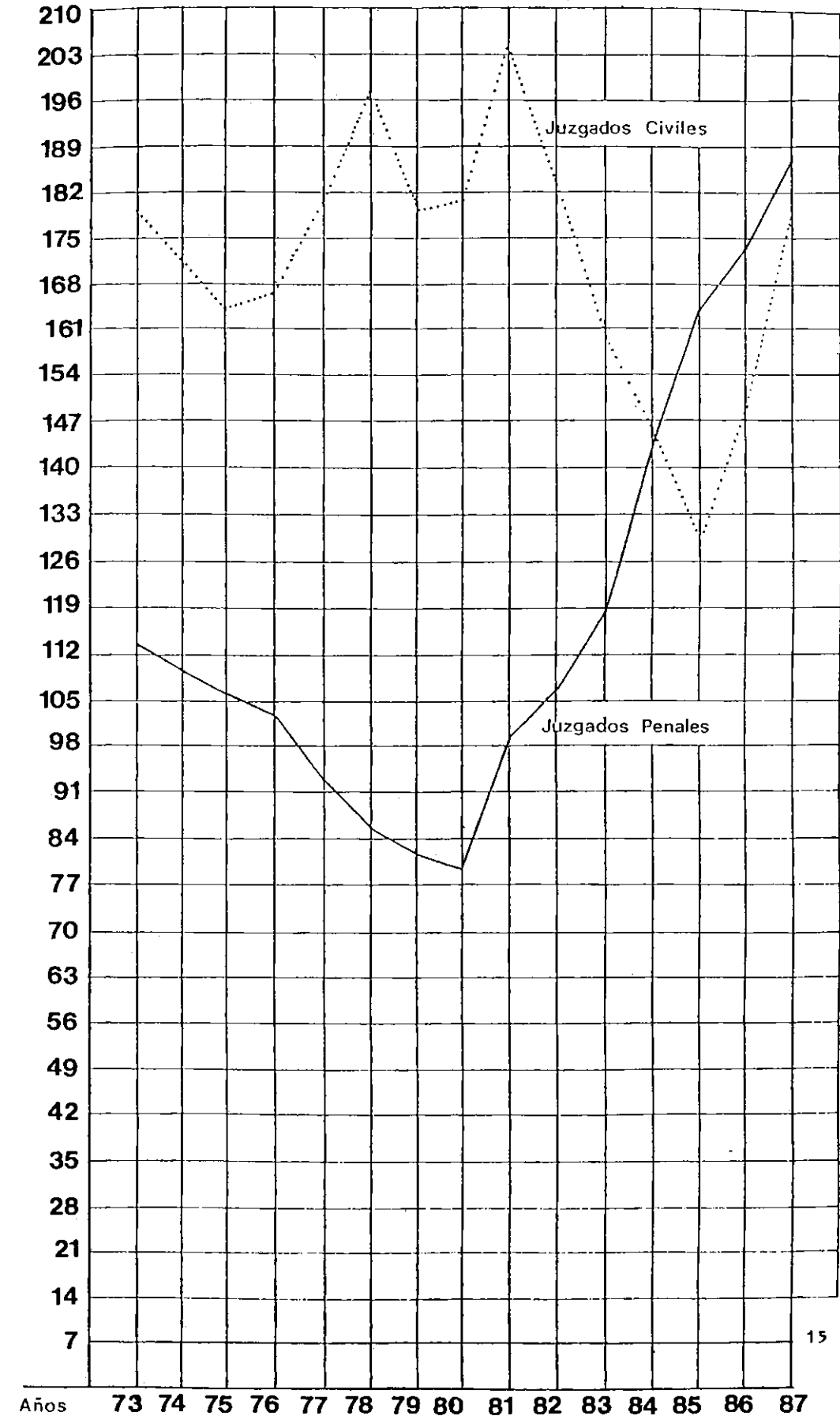




# Causas Iniciadas

## Resumen Años 1973-1987

Miles de Causas





C A P I T U L O II  
SUPREMA CORTE DE JUSTICIA  
Y  
PROCURACION GENERAL



Actividad de la Suprema Corte de Justicia  
y de la Procuración General

Año 1987

Se presentaron durante 1987, 2.035 Recursos ante la Suprema Corte, a través de la Secretaría de Actuación Judicial -- (12% más que en 1986). Particularmente en cada materia, los incrementos más destacados están en los Expedientes Penales y en los Recursos de Hecho.

---

Lo Iniciado con intervención de la Secretaría de Demandas Originarias totalizó 532 Expedientes (12% menos que en 1986). Se hace distinción de los Conflictos de Poderes, que en años anteriores figuraban en conjunto con las Demandas Contencioso-Administrativas.

---

La Procuración General registró un ingreso de 1.500 Expedientes, lo que representa 25% más que en 1986. Los incrementos se advierten principalmente en Expedientes Penales y en los que le son derivados por la Secretaría General de la Suprema Corte.

---

SUPREMA CORTE DE JUSTICIA

AÑO 1987

EXPEDIENTES INICIADOS Y JUICIOS PROMOVIDOS

<u>Secretaría de Actuación</u>	<u>Exptes. Entrados</u>
Civiles	490
Penales	565
Laborales	560
Recursos de Queja	229
Cuestiones de Competencia	110
Recursos de hecho	81
	<hr/>
	2.035

<u>Secretaría de Demandas Originarias</u>	<u>Juicios Promovidos</u>
Demandas Contencioso-Administrativas	501
Demandas de Inconstitucionalidad	19
Conflictos Municipales de Poderes	12
	<hr/>
	532

<u>Procuración General</u>	<u>Exptes. Entrados</u>
Penales	593
Civiles	127
Laborales	128
Competencia Penal	45
Competencia Civil	4
Sobreseimientos	42
de Secretaría General	522
Demandas Contencioso-Administrativas	10
Inconstitucionalidad	8
Conflictos de Poder	21
	<hr/>
	1.500

C A P I T U L O    I I I

CAMARAS DE APELACION EN LO CIVIL Y COMERCIAL





Cámaras de Apelación en lo Civil y Comercial  
Año 1987

Se produce un incremento del 8% sobre los ingresos de recursos del año anterior. El mayor crecimiento está dado en Lomas de Zamora (+ 61,5%), San Nicolás (+ 27,3%), Mar del Plata y Bahía -- Blanca. Hubo disminuciones en La Plata, Mercedes y Trenque Lau-- quen.

El total de Sentencias que produjeron estas 14 Cámaras fue de 7.306. El Promedio que corresponde a cada uno de los 71 Jueces sería de 371 (Superior al de 1986).

Los resultados por Departamento, tanto de expedientes como de Sentencias, se incluyen en la tabla de la página siguiente, -- así como el promedio teórico de expedientes recibidos por cada -- Juez.

Es de destacar que por Ley 10.470 el Partido de Avellaneda -- pasa a la Jurisdicción del Departamento Judicial Lomas de Zamora (desde Febrero de 1987). Este cambio se hace notar en las cifras de todos los Fueros tanto de ese Departamento, como en el de La Plata, al que pertenecía desde Noviembre de 1977.

Ingresaron en el total de estas Cámaras 26.310 Recursos, -- 7.812 de los cuales fueron con Sentencia de Primera Instancia, -- 8.979 con Resolución Interlocutoria y 9.519 por Apelación de Hono rarios.

Las Materias predominantes fueron; Daños y Perjuicios (en -- los expedientes con Sentencia anterior); Cobro Ejecutivo (en los de Resolución Interlocutoria); y Daños y Perjuicios y Sucesiones, (en Apelación de Honorarios.)

## CAMARAS DE APELACION EN LO CIVIL

AÑO 1987

DEPARTAMENTO	Exptes. Iniciados		Sentencias	
	TOTAL	Promedio por Juez	TOTAL	Promedio por Juez
LA PLATA	5.813	415	1.349	96
MERCEDES	1.702	284	313	52
SAN NICOLAS	1.363	454	601	200
DOLORES	576	192	328	109
AZUL	982	327	231	77
BAHIA BLANCA	2.071	345	361	60
MAR DEL PLATA	3.036	506	869	145
JUNIN	742	247	312	104
SAN ISIDRO	2.235	373	638	106
SAN MARTIN	1.728	288	694	116
TRENQUE LAUQUEN	345	115	81	27
MORON	2.379	397	653	109
LOMAS DE ZAMORA	3.338	556	876	146
TOTAL	26.310	371	7.306	103
				71

# Cámaras de Apelación en lo Civil y Comercial Promedio por Juez - Año 1987 -



MATERIAS DE LOS EXPEDIENTES INICIADOS  
EN CAMARAS DE APELACION EN LO CIVIL  
Y COMERCIAL  
AÑO 1987

	Sentencias	Resoluciones	Apel. de honor	TOTAL
Acción de Amparo	52	62	12	126
Alimentos	48	319	200	567
Apremio	12	184	88	284
Cobro de Alquileres	25	179	68	272
Cobro Ejecutivo	483	1.989	939	3.411
Cobro Hipotecario	6	134	47	187
Cobro de Pesos	657	909	426	1.992
Concurso Civil	20	160	135	315
Consignación	70	44	52	166
Cumplimiento de Contrato	224	192.....	192	608
Daños y Perjuicios	3.982	894	2.791	7.667
Desalojo	590	337	370	1.297
Disolución de Sociedad	28	31	30	89
División de Condominio	55	52	67	174
Divorcio	141	182	250	573
Divorcio (67 bis)	19	57	127	203
Ejecución de Honorarios	10	140	103	253
Ejecución Prendaria	10	151	51	212
Ejecución Sentencia	10	51	40	101
Escrituración	181	134	164	479
Expropiación	42	47	82	171
Incidentes	72	602	319	993
Interdictos	18	52	28	98
Nulidad	51	74	50	175
Posesión Veinteañal	97	38	165	300
Quejas	18	363	2	383
Quiebras	22	107	57	186
Reivindicación	89	63	58	210
Rendición de Cuentas	32	28	17	77
Rescisión	47	28	28	103
Sucesión Ab Intestato	28	305	1.663	1.996
Sucesión testamentaria	13	46	173	232
Otros Juicios	660	1.025	725	2.410
	<hr/>	<hr/>	<hr/>	<hr/>
TOTAL	7.812	8.979	9.519	26.310

C A P I T U L O   I V  
CAMARAS DE APELACION EN LO PENAL  
(CRIMINAL Y CORRECCIONAL)



Cámaras de Apelación en lo Penal  
(y/o Criminal y Correccional)

Año 1987

El aumento relativo en la cantidad de recursos presentados - antes estas Cámaras, fue en total del 12,9% (comparado con las cifras de 1986). Lo más destacado fue el incremento en los Departamentos de Azul (+ 53,3%), Morón (+ 42,1%) y la disminución en -- Trenque Lauquen (- 42,3%).

La Ley 10.493 crea nuevas Salas en las Cámaras de los Departamentos de La Plata, Mercedes, Bahía Blanca, San Martín, Morón, Lomas de Zamora, Mar del Plata y San Isidro. Estas se integran - en distintas fechas a partir de Setiembre de 1987 y en Mar del -- Plata y San Isidro recién comienzan a funcionar en 1988. También se eleva el número de Jueces de cada Sala en la Cámara Tercera de La Plata.

La situación expresada, hace complejo el cálculo de promedios anuales por Juez con que siempre se ha trabajado, tanto en - Expedientes Ingresados, como en Sentencias.

Teniendo que optar por un criterio para dar una referencia, se procedió así:

Para la cantidad de Recursos se tomó el número de Jueces que determinó la Ley 10.493, aún cuando sólo funcionaron pocos meses o no funcionaron (como en Mar del Plata y San Isidro). Esto se - resolvió para que el promedio sea indicador para el año 1988.

Con respecto a las Sentencias, y ya que estas resoluciones - son producción de los Jueces existentes, se tomó la cantidad de - Jueces que existía antes de integración de las nuevas Salas, dado que la cantidad de Sentencias que aportaron los nuevos Magistrados en el escaso tiempo de gestión, fue mínima.

Las Sentencias que surgieron de Juicios Orales fueron 18: 3 en La Plata, 1 en Dolores, 1 en San Isidro, 1 en Mar del Plata, 4 en Morón, 4 en Lomas de Zamora y 4 en Trenque Lauquen. Los Juicios Orales en trámite al 31 de Diciembre eran 32 (en el total de las Cámaras).

Ingresaron a las 13 Cámaras 5.230 Recursos con Sentencia, -- 7.089 Interlocutorios y 99 por Apelación de Honorarios, totalizando 12.418.

Predominaron los Recursos por Robo, Lesiones Culposas en los Expedientes Ingresados con Sentencia, y los Habeas Corpus en los - Interlocutorios.

## CAMARAS DE APELACION EN LO PENAL

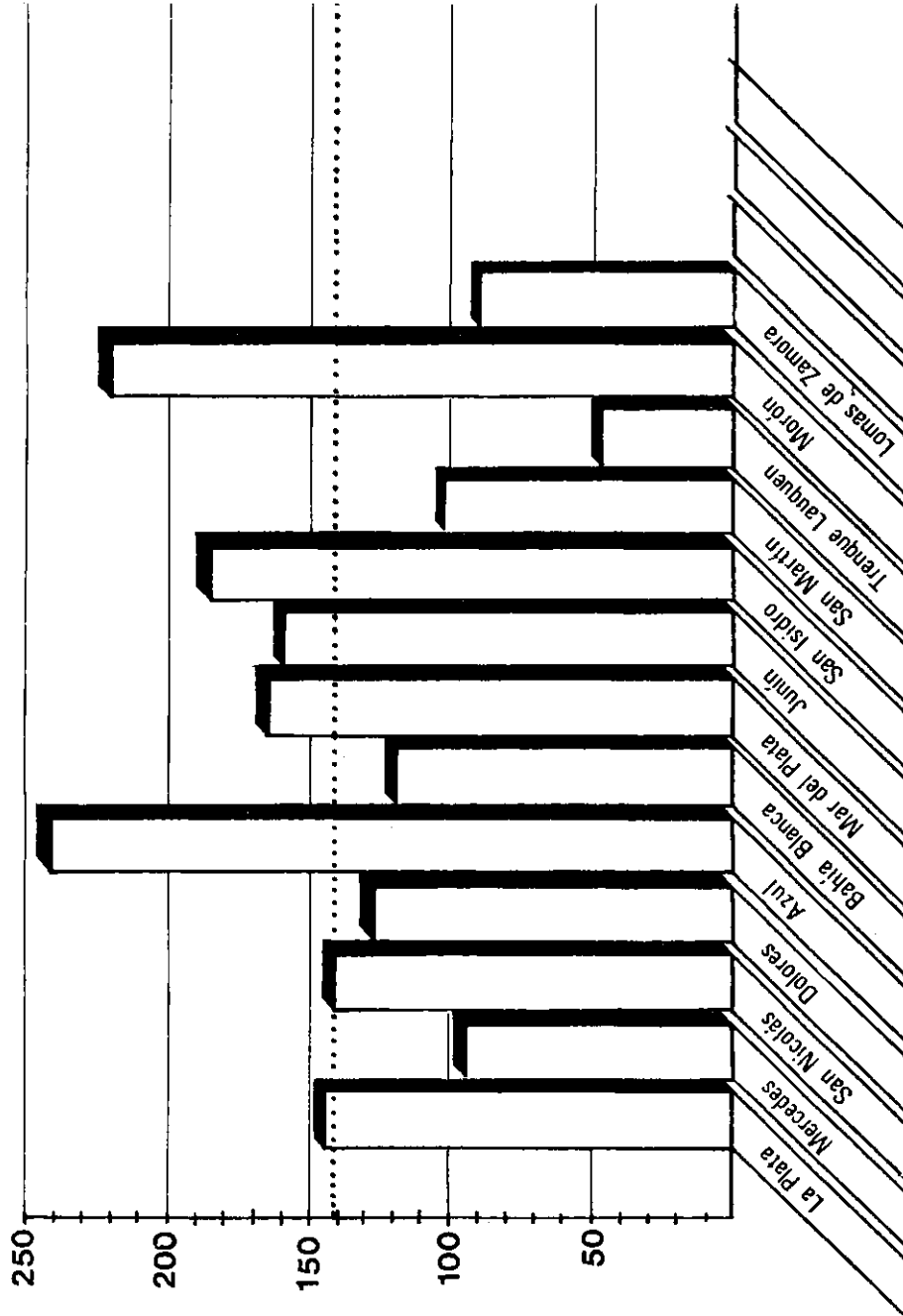
AÑO 1987

DEPARTAMENTO	Exptes. Iniciados			Sentencias		
	TOTAL	Promedio por Juez	Jueces Ley 10.493	TOTAL	Promedio por Juez	Jueces *
LA PLATA	1.901	146	13	660	94	7
MERCEDES	834	93	9	365	61	6
SAN NICOLAS	422	141	3	221	74	3
DOLORES	379	126	3	343	114	3
AZUL	722	241	3	244	81	3
BAHIA BLANCA	706	118	6	413	137	3
MAR DEL PLATA	1.481	165	9	466	78	6
JUNIN	476	159	3	217	72	3
SAN ISIDRO	1.662	185	9	532	89	6
SAN MARTIN	905	101	9	513	86	6
TRENQUE LAUQUEN	143	48	3	70	23	3
MORON	1.982	220	9	746	124	6
LOMAS DE ZAMORA	805	89	9	373	62	6
TOTAL	12.418	141	88	5.163	85	61

\* Cantidad de Jueces antes de la aplicación de la Ley 10.493, que crea nuevas Salas en Cámaras Penales, y modifica en La Plata la composición de las mismas. Ver Criterio adoptado, en el comentario de éste capítulo.



# Cámaras de Apelación en lo Criminal y Correccional Promedio por Juez - Año 1987 -



MATERIAS DE LOS EXPEDIENTES INICIADOS

EN CAMARAS DE APELACION EN LO CRIMINAL Y CORRECCIONAL

AÑO 1987

	Sentencias	Resoluciones	Apel. honorarios	TOTAL
Aborto	22	21	-	43
Abuso de Armas	59	34	-	93
Abuso Deshonesto	26	20	1	47
Amenazas	69	87	2	158
Apremios Ilegales	1	21	-	22
Asociación Ilícita	58	34	1	93
Atent. a la Lib. Indiv.	32	33	1	66
Calumnias e Injurias	30	20	3	53
Cheques	98	74	2	174
Daños	83	70	1	154
Defraudación	124	215	6	345
Encubrimiento	36	34	-	70
Estafa	173	167	2	342
Falsificación y Dest. Doc.	33	33	-	66
Falso testimonio	13	22	1	36
Habeas Corpus	25	1.217	7	1.249
Homicidio	270	117	1	388
Homicidio Culposo	329	243	12	584
Hurto	577	315	4	896
Lesiones	491	396	2	889
Lesiones Culposas	904	734	18	1.656
Ley 13.944 (Asist. Familiar)	46	42	-	88
Robo	1.153	558	15	1.726
Usurpación de propiedad	24	81	4	109
Violación	78	58	1	137
Otros	476	2.443	15	2.934
	<hr/>	<hr/>	<hr/>	<hr/>
TOTAL	5.230	7.089	99	12.418

C A P I T U L O V  
JUZGADOS EN LO CIVIL Y COMERCIAL



## JUZGADOS EN LO CIVIL Y COMERCIAL

AÑO 1987

Las cifras fueron crecientes en cuanto a los expedientes iniciados en estos Juzgados (+ 21% que en 1986).

Los Departamentos Judiciales que mayor incremento evidenciaron fueron: Lomas de Zamora (+ 43%), Bahía Blanca (+ 39%), Junín (+ 36%) y Tandil (+ 34%).

Hubo sólo disminuciones en Dolores (- 7%) y en Trenque Lauquen (- 1%).

Los Promedios por Juez dan preferencia a los Departamentos de Lomas de Zamora, Mar del Plata, Morón, Junín y Tres Arroyos (en estos dos últimos casos funcionan actualmente con el doble de Juzgados, por lo cual esa situación variará para el año próximo).

Con respecto a la materia, es de destacar que debido a la aplicación de la Ley de Divorcio Vincular, se hace distinción, en el detalle de las Materias de Familia (página 38), a las cuatro formas que esta clase de procesos se manifestaron en 1987: Divorcio Contradictorio (art. 67), de Mutuo Consentimiento (art. 67 bis), y a partir del 6 de Junio; Divorcio Vincular y Separación Personal.

No están incluidas en esas "Causas de Familia" (que totalizan 19.913) ni en el detalle de todas las Causas Civiles y Comerciales, las conversiones de anteriores sentencias de divorcio. Estas últimas no constituyeron nuevos juicios, por lo cual no se consideraron en los Expedientes Iniciados en este año. Se puede acotar que estas "Conversiones" sumaron 9.729 durante 1987.

La materia más frecuente de toda la nómina, fue Cobro Ejecutivo que totalizó 31.394 causas (el 17,4% del total), - Premios y Sucesiones son también materias destacadas (28.456 y 21.626 respectivamente).

JUZGADOS EN LO CIVIL Y COMERCIAL

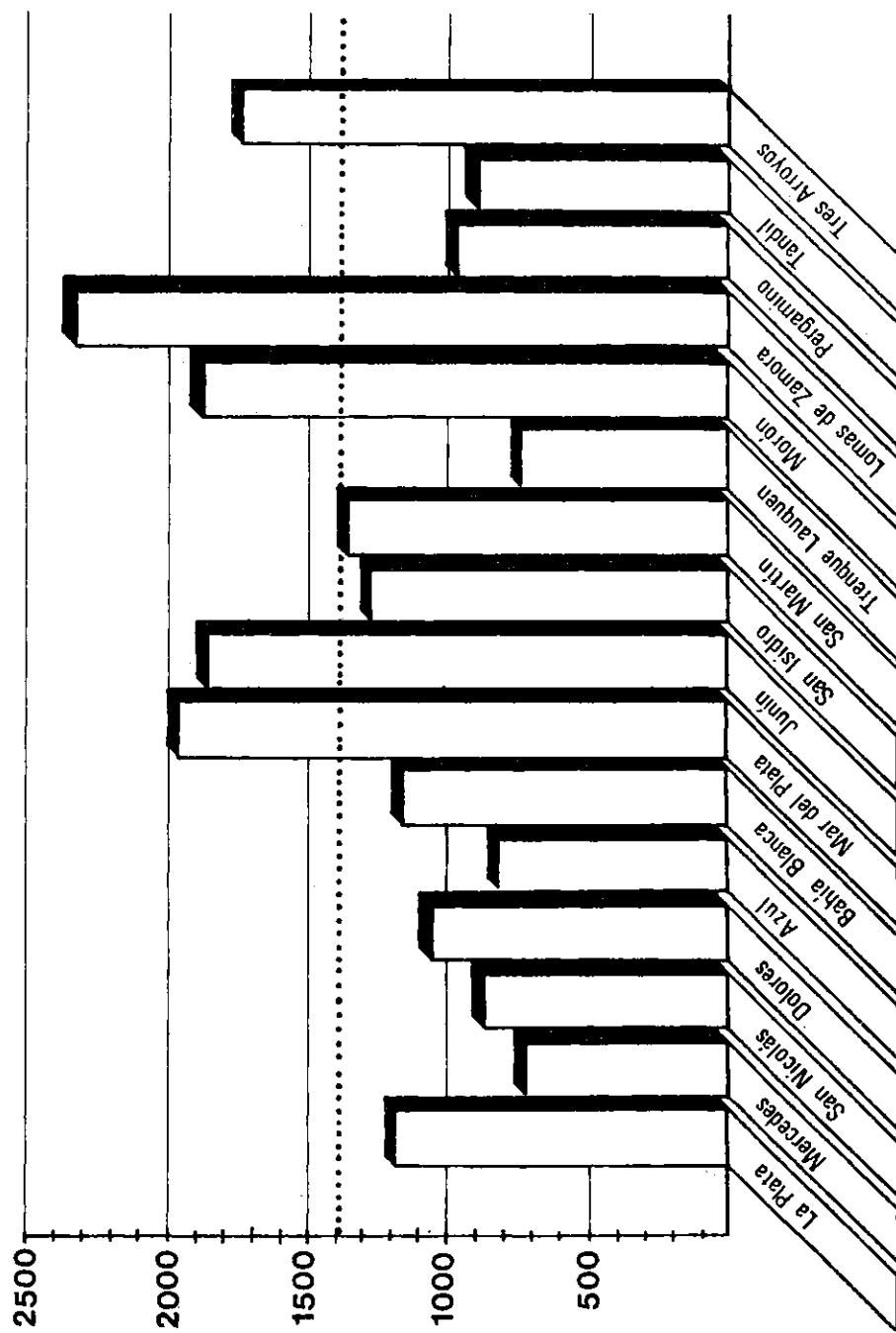
AÑO 1987

DEPARTAMENTO	CAUSAS INICIADAS		SENTENCIAS	
	TOTAL	Promedio por Juez	TOTAL	Promedio por Juez
LA PLATA	32.140	1.190	3.689	137
MERCEDES	7.116	712	826	83
SAN NICOLAS	5.176	863	684	114
DOLORES	2.081	1.041	321	161
AZUL	3.240	810	349	87
BAHIA BLANCA	9.306	1.163	787	98
MAR DEL PLATA	19.709	1.971	1.952	195
JUNIN	3.746	1.873	493	227
SAN ISIDRO	18.010	1.286	1.561	112
SAN MARTIN	16.301	1.358	1.320	110
TRENQUE LAUQUEN	1.490	745	174	87
MORON	22.658	1.888	1.774	148
LOMAS DE ZAMORA	32.599	2.329	1.677	120
PERGAMINO	2.931	977	187	62
TANDIL	1.778	889	133	67
TRES ARROYOS	1.741	1.741	186	186
<b>TOTAL</b>	<b>180.022</b>	<b>1.396</b>	<b>16.113</b>	<b>125</b>
				<b>129</b>

\*\* Funcionaban con 2 Secretarías.

\* Con 2 Secretarías hasta Noviembre. Luego, 4 Juzgados con 1 Secretaría cada uno.

Juzgados en lo Civil y Comercial  
 Causas Iniciadas  
 Promedio por Juez - Año 1987 -



## C A U S A S D E F A M I L I A

AÑO 1987

DEPARTAMENTO	Divorcio		Alimentos	Régimen Visitas Hijos	Adopción	Curatela	Filia- ción	Impug. Pater.	Insanfa	Intern.	Tuteña	Patria Potest.	TOTAL
	Art.67	67 bis											
LA PLATA	139	395	741	119	149	59	6	3	412	80	66	4	3.747
MERCEDES	43	99	65	22	27	15	3	-	157	124	18	1	905
SAN NICOLAS	42	107	120	28	46	1	2	-	106	33	22	1	793
DOLORES	21	29	42	14	5	5	2	-	34	17	5	-	288
AZUL	22	83	53	12	19	2	5	1	143	15	9	-	592
BAHIA BLANCA	52	130	145	35	71	55	8	-	139	40	21	2	1.200
MAR DEL PLATA	94	169	242	38	44	40	6	2	160	13	10	-	1.546
JUNIN	16	39	33	6	1	3	2	-	54	4	4	-	286
SAN ISIDRO	130	197	323	68	102	20	2	-	186	252	41	4	2.010
SAN MARTIN	99	146	381	63	86	15	3	2	125	196	47	-	1.882
TRENQUE LAUQUEN	4	30	18	6	11	6	1	-	51	8	5	-	205
MORON	155	258	492	92	139	57	5	1	273	551	71	1	3.369
LOMAS DE ZAMORA	135	226	576	80	123	16	14	4	344	314	83	4	3.090
TOTAL	952	1.908	3.231	583	823	294	59	13	2.184	1.627	410	17	19.913



RESUMEN DE TODAS LAS MATERIAS CIVILES Y COMERCIALES

AÑO 1987

	Cantidad de causas
<u>Materias "de familia" (1)</u>	19.913
<u>Otras Materias Civiles y Comerciales</u>	
Acción de amparo	199
Acciones Posesorias	40
Apremios	29.458
Ausencia	121
Autorizaciones	404
Cesión de Créditos	4
Cobro de alquileres	3.238
Cobro Ejecutivo	50.410
Cobro Hipotecario	971
Cobro Ordinario en Pesos	5.455
Concurso Civil	779
Consignación	403
Contestación de Estado	-
Convocatoria Acreedores	39
Cumplimiento Contrato	957
Daños y Perjuicios	10.814
Declaración Incapacidad (Sordomudez)	89
Desalojo	5.892
Disolución de Sociedad	176
División de Condominio	335
Ejecución de Honorarios	2.523
Ejecución Prendaria	930
Ejecución Sentencia	776
Embargo e Inhibición	616
Escrituración	1.031
Expropiación	106
Incumplimiento Contrato	89

Informaciones	2.400
Inhabilitación	164
Inscripción Declaración testamentaria	56
Inscripción Registro Público de Comercio	113
Incidentes	4.104
Interdictos	311
Litis Expensas	21
Medianería	81
Mensura y deslinde	3
Nulidad	245
Posesión Veinteañal	1.299
Petición en herencia	25
Presunción de fallecimiento	25
Protocolización	13
Quejas	12
Quiebras	819
Reivindicación	390
Rendición de Cuentas	148
Repetición	68
Rescisión	270
Restitución	127
Sucesión Ab Intestato	21.341
Sucesión testamentaria	815
Sucesión Vacante	62
Verificación de créditos	257
Otros Juicios	12.085
	<hr/>
TOTAL	180.022

(1) Detalladas en cuadro aparte

INFORMACIONES Y VENIAS SUPLETORIAS

AÑO 1987

	Informaciones Sumarias	Venias Supletorias	Regulación de Honorarios
LA PLATA	3.827	301	38
SAN ISIDRO	3.285	386	-
SAN MARTIN	4.878	362	-
MORDON	7.041	649	-
LONAS DE ZAMORA	5.076	375	-
PERGAMINO	477	-	-
TANDIL	466	18	-
TRES ARROYOS	219	16	-
TOTAL	25.269	2.107	38

Solamente las sedes que se indican más arriba (los Juzgados Civiles y Comerciales) tramitan estas actuaciones.

Las cifras aquí incluidas no están consideradas en ningún otro capítulo, es decir, que no se han adicionado a los registros de los Juzgados Civiles y Comerciales (las razones son la diferencia de tramitación con otras causas de esa competencia y de uniformidad con otras sedes).

En el resto de los Departamentos Judiciales son atendidas por los Registros Públicos de Comercio y/o Juzgados de Paz (ver Capítulos XI y XII).

Las Regulaciones de Honorarios que sólo ingresan en el Departamento Judicial La Plata, responden a la Ley 22.172.

Con respecto al año 1986, tanto las Informaciones como las Venias fueron superiores, 19% y 15% respectivamente. Son inferiores las Regulaciones de Honorarios.



C A P I T U L O VI  
JUZGADOS EN LO PENAL  
(CRIMINAL Y CORRECCIONAL)



JUZGADOS EN LO PENAL  
(Criminal y Correccional)

AÑO 1987

Las causas penales iniciadas en 1987 alcanzaron 180.382 lo que representa un incremento del 7,9% sobre el año anterior. En esa cifra se han considerado agrupadas las cifras de los Juzgados en lo Penal, que funcionaron hasta los últimos meses del año y los de los Juzgados Criminales y Correccionales (Ley 10.507), que escalonadamente fueron funcionando a partir del 15 de Setiembre, en los distintos Departamentos.

En el cuadro estadístico de la página siguiente se indica:

- 1) el total agrupado de la forma ya indicada;
- 2) luego, la desagregación de las Causas en Correccionales y Criminales, realizada en base a los motivos o materias de iniciación (tanto en los Juzgados en lo Penal como en los recientes específicos Correccionales y Criminales);
- 3) se indica luego la cantidad de estos últimos Juzgados;
- 4) se realizan después los "Promedios de Causas" por cada Juez en lo Criminal y en lo Correccional. Este cálculo es en realidad un supuesto (ya que estos Juzgados no funcionaron todo el año), pero se optó por ese criterio para dar más actualidad a la información;
- 5) finalmente se agrega la cantidad de Sentencias producidas, las cuales no se promedian dada la situación de falta de uniformidad ya planteada.

Se destaca el crecimiento de causas en Mercedes (+25,1%), Bahía Blanca (+ 19,8%), Lomas de Zamora (+ 18,8%), San Isidro (+ 17,8%) y habiéndose iniciado menor cantidad en San Nicolás (- 12,7%), La Plata (- 9,2%) y Trenque Lauquen (- 8,5%). El resto de los Departamentos no registra variantes importantes.

Es también evidente en los "Promedios por Juez", la disparidad que se da entre los Juzgados Correccionales y Criminales de Mar del Plata y Departamentos del gran Buenos Aires,

///

### III

mientras que en el resto de los Departamentos las cifras son más similares entre sí.

Estos promedios se grafican a continuación del cuadro numérico.

Se detallan luego las materias de causa de acuerdo a los capítulos del Código Penal y finalmente se discriminan las Apelaciones Contravencionales (cifras que están incluidas en las Causas Correccionales -página 53-).

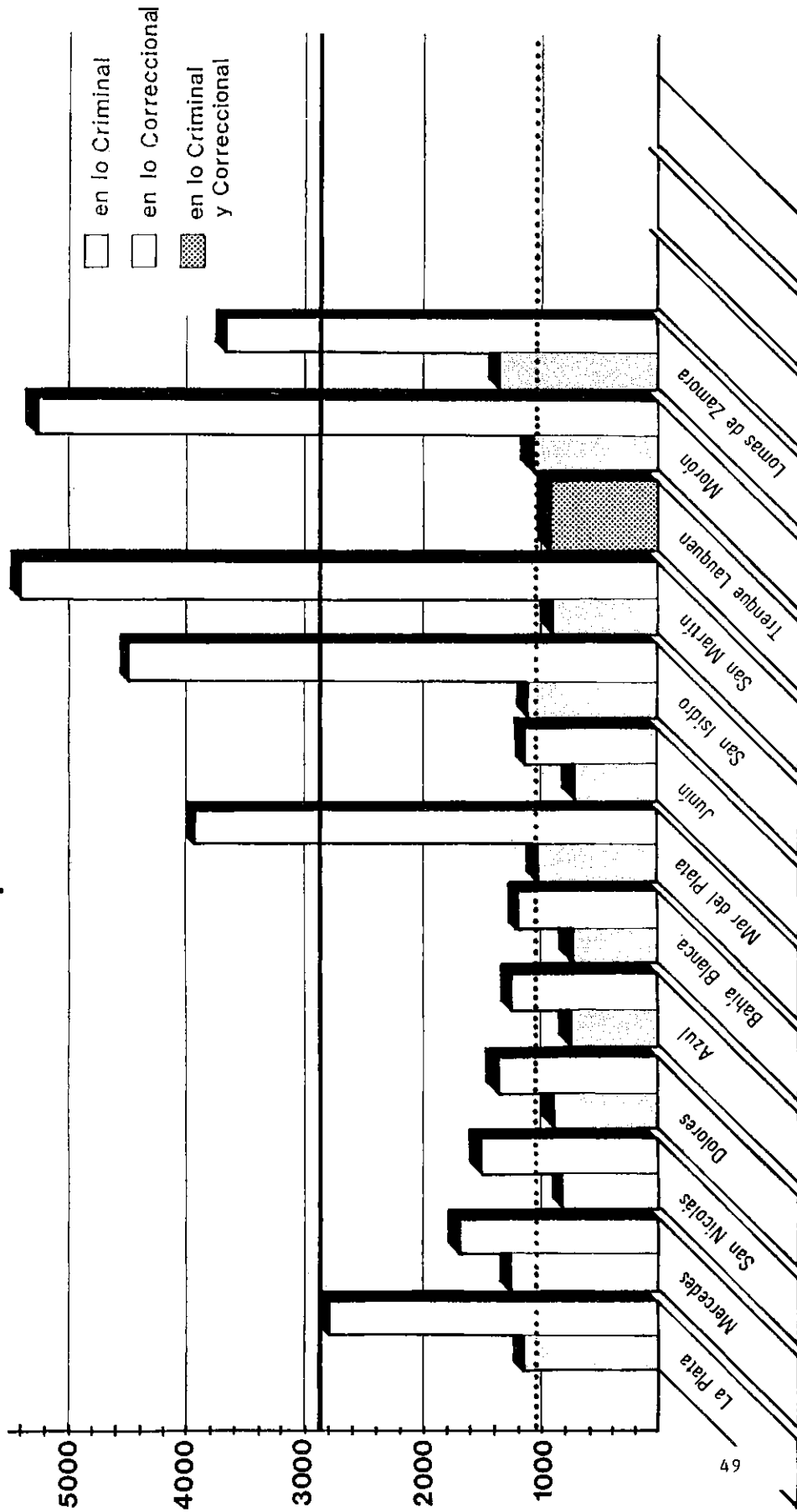






# Juzgados en lo Criminal y Correccional Causas Iniciadas

Promedio por Juez - Año 1987 -



RESUMEN DE TODAS LAS MATERIAS PENALES

AÑO 1987

	Cantidad de Causas
<u>I - DELITOS CONTRA LAS PERSONAS</u>	
Abandono de Persona	37
Aborto	322
Abuso de Armas	1.206
Agresión	132
Duelo	--
Homicidio	1.036
Homicidio Culposo	1.590
Lesiones	10.256
Lesiones Culposas	8.623
	<hr/>
	23.232
<u>II- DELITOS CONTRA EL HONOR</u>	
Calumnias e Injurias	98
<u>III- DELITOS CONTRA LA HONESTIDAD</u>	
Abuso deshonesto	437
Adulterio	2
Corrupción	52
Estupro	84
Rapto	7
Ultraje al Pudor	6
Violación	1.058
	<hr/>
	1.646
<u>IV- DELITOS CONTRA EL ESTADO CIVIL</u>	
Matrimonio Ilegal	10
Supresión y Suposición Estado Civil	4
	<hr/>
	14

V - <u>DELITOS CONTRA LA LIBERTAD</u>	
Amenazas	4.095
Apremios ilegales	670
Atentado a la libertad de trabajo	10
Atentado a la libertad individual	222
Violación de correspondencia	13
Violación de domicilio	220
Violación de secretos	5
	<hr/>
	5.235
VI - <u>DELITOS CONTRA LA PROPIEDAD</u>	
Daños	3.700
Defraudación	3.326
Estafa	3.359
Extorsión	155
Hurto	38.330
Quiebra fraudulenta	8
Robo	50.164
Secuestro	15
Sustracción de documento	13
Usura	39
Usurpación	1.313
	<hr/>
	100.422
VII - <u>DELITOS CONTRA LA SEGURIDAD COMUN</u>	
Atentado a la salud pública	1
Ejercicio Ilegal de la Medicina	22
Incendio	776
	<hr/>
	799
VIII - <u>DELITOS CONTRA LA TRANQUILIDAD PUBLICA</u>	
Apología del Crimen	-
Asociación ilícita	187
Intimidación Pública	256
	<hr/>
	443

<u>IX - DELITOS CONTRA LA ADMINISTRACION PUBLICA</u>	
Abuso de Autoridad	45
Atentado a la Autoridad	167
Cobhecho	19
Desacato	167
Desobediencia	57
Encubrimiento	332
Evasión	66
Exacciones Ilegales	42
Falsa Denuncia	38
Falso Testimonio	157
Malversación de Caudales Públicos	129
Prevaricato	2
Resistencia a la Autoridad	113
Usurpación de Autoridad, Títulos y Honores	35
Violación de Deberes de Funcionario Público	23
Violación de Documentos	3
Violación de Sellos	-
	<hr/>
	1.395
<u>X - DELITOS CONTRA LA FE PUBLICA</u>	
Delitos Relacionados con cheques	1.284
Falsificación y destrucción de documentos	312
Falsificación de firma	17
Falsificación de Sellos y Marcas	15
	<hr/>
	1.628
<u>XI - OTROS</u>	
Amparo, Recurso de	113
Apelaciones Contravencionales	27.614
Habeas Corpus, Recurso de	1.368
Ley 11.723 (Prop. Intelectual)	25
Ley 12.962 (Prenda con registro)	2
Ley 13.944 (Incumplimiento deberes Asist. Familiar)	828
Suicidio	1.095
No definidos especialmente	20.405
	<hr/>
	51.450
	<hr/>
TOTAL GENERAL	186.362
	=====

APELACIONES CONTRAVENCIONALES PRESENTADAS ANTE JUZGADOS EN LO PENAL

AÑO 1987

DEPARTAMENTO	Municipales	Policiales	Juegos Prohibidos	Otras	Total	% s/Total de Causas
LA PLATA	336	2.977	876	61	4.250	14,9
MERCEDES	38	205	888	11	1.142	9,7
SAN NICOLAS	152	693	738	2	1.585	22,7
DOLORES	10	402	1	127	540	11,9
AZUL	27	92	24	6	149	3,7
BAHIA BLANCA	39	437	138	20	634	10,6
MAR DEL PLATA	121	167	2	36	326	2,4
JUNIN	8	174	179	3	364	9,7
SAN ISIDRO	37	1.049	1.607	22	2.715	10,6
SAN MARTIN	207	1.615	756	1	2.579	12,9
TRENQUE LAUQUEN	-	58	22	-	80	4,3
MORON	285	7.840	782	-	8.907	26,2
LOMAS DE ZAMORA	756	2.613	960	14	4.343	17,1
TOTAL	2.016	18.322	6.973	303	27.614	14,8





C A P I T U L O VII

TRIBUNALES DE MENORES



## Tribunales de Menores

Año 1987

Disminuyeron las Causas en el total de la Provincia en un 1%. El aumento que se produce en el Departamento Judicial Lomas de Zamora (+ 11%) y la disminución en La Plata (- 17%), están influidos evidentemente por el pase de Jurisdicción del Partido Avellaneda (desde Febrero de 1987 y por la Ley 10.470).

En otros Departamentos Judiciales se observan aumentos: San Martín (+ 14%) y Mercedes (+ 7%). Las disminuciones más destacadas en: Bahía Blanca (- 10%), Trenque Lauquen (- 9%) y Junín (- 8%).

La distinción de las Causas en Penales y Asistenciales-Civiles, se indica también en el cuadro de la página siguiente. Como en años anteriores los porcentajes que representan sobre el total, se mantienen cercanos al 30% en las Penales y 70% en las Asistenciales (ésto para el total de la Provincia).

Los "Promedios por Juez" indican la mayor recepción individual en los Tribunales de Mercedes, Lomas de Zamora y San Martín.

En el segundo cuadro de este Capítulo se publican, en detalle, las materias que generaron las Causas de Menores.

Las cantidades de Menores Internados se detallan en el tercer cuadro, destacándose, que en relación a 1986, se elevó el número de Menores en esta situación (+ 45%) en los Internados con Causa Penal; y + 6% en los Internados con Causa Asistencial.

En el total de ambos destinos el aumento fue del 8,5%. En San Martín, Azul y Lomas de Zamora las cantidades se elevaron en forma más evidente; en Mercedes y San Nicolás disminuyeron.

TRIBUNALES DE MENORES

AÑO 1987

CAUSAS INICIADAS

DEPARTAMENTO	TOTAL	Promedio por Juez	ASISTEN- CIALES	PENALES	JUECES
LA. PLATA	5.442	1.814	3.848	1.594	3
MERCEDES	2.339	2.339	1.648	691	1
SAN NICOLAS	1.218	1.218	853	365	1
DOLORES	745	745	509	236	1
AZUL	977	977	610	367	1
BAHIA BLANCA	1.390	695	791	599	2
MAR DEL PLATA	2.802	1.401	2.033	769	2
JUNIN	850	850	605	245	1
SAN ISIDRO	3.777	1.259	2.660	1.117	3
SAN MARTIN	4.008	2.004	2.517	1.491	2
TRENQUE LAUQUEN	584	584	316	268	1
MORON	5.610	1.870	3.930	1.680	3
LOMAS DE ZAMORA	4.676	2.338	3.312	1.364	2
TOTAL	34.418	1.496	23.632	10.786	23

**Tribunales de Menores  
Causas Iniciadas  
Promedio por Juez - Año 1987 -**



CAUSAS DE MENORES, POR MATERIA

AÑO 1.987

<u>I. Materias Asistenciales</u>	Causas	Menores Incluidos
a) Orfandad, Salud, Seguridad		
Educación, Moralidad	15.760	21.365
b) por Menores Víctimas de Delitos:		
Abuso Deshonesto	373	425
At. a la Libertad Indiv.	206	266
Corrupción	39	52
Estupro	41	41
Homicidio	118	139
Homicidio Culposo	220	260
Lesiones	1.523	1.748
Lesiones Culposas	1.740	2.186
Violación	614	693
Otros Delitos	1.862	2.398
Contravenciones	274	550
Subtotal (a y b)	22.770	30.123
d) Civiles		
Adopción	567	
Venias Supletorias	125	
Otras	171	
Subtotal	863	
 <u>II. Materias Penales (Menores autores)</u>		
Abuso deshonesto	42	58
Aborto	26	26
Accidente	36	39
Asociación Ilícita	250	459
Daños	431	834
Habeas Corpus	4	4
Homicidio	144	244
Homicidio Culposo	48	56
Hurto	2.630	3.868
Lesiones	822	1.234
Lesiones Culposas	178	236
Robo	4.477	6.814
Suicidio	41	41
Violación	175	314
Violación de domicilio	16	21
Otros	1.148	1.655
Faltas	163	204
Contravenciones	155	255
Subtotal	10.786	16.362

MENORES INTERNADOS

Al 31 de diciembre de 1987

	CON CAUSA PENAL				CON CAUSA ASISTENCIAL				TOTAL GENERAL	
	Unidad Carcelaria	Instituto	Comisaría	TOTAL ← →	Varones	Mujeres	TOTAL	Varones		Mujeres
LA PLATA	7	49	10	66	63	3	890	428	462	956
MERCEDES	1	1	1	3	3	-	429	217	212	432
SAN NICOLAS	2	13	-	15	15	-	424	216	208	439
DOLORES	-	-	-	-	-	-	359	260	99	359
AZUL	2	22	-	24	23	1	436	208	228	460
BAHIA BLANCA	2	11	-	13	13	-	774	329	445	787
MAR DEL PLATA	10	33	27	70	62	8	570	275	295	640
JUNIN	2	10	4	16	16	-	277	123	154	293
SAN ISIDRO	19	34	25	78	67	11	480	183	297	558
SAN MARTIN	26	39	44	109	99	10	304	137	167	413
TRENQUE LAUQUEN	1	4	3	8	8	-	178	81	97	186
MORON	22	130	23	175	169	6	1.136	550	586	1.311
LOMAS DE ZAMORA	1	86	20	107	107	-	1.281	651	630	1.388
TOTAL	95	432	157	684	645	39	7.538	3.658	3.880	8.222





C A P I T U L O VIII

CAUSAS INICIADAS POR PARTIDO

-Civiles y Comerciales

-Penales

-de Menores



DEPARTAMENTO JUDICIAL LA PLATA

AÑO 1987

	CIVIL	%	PENAL	%	MEJORES	%
Avellaneda *	104	0,3	946	3,3	14	0,3
Berazategui	1.767	5,5	2.281	8,0	690	12,7
Berisso	397	1,2	687	2,4	244	4,5
Brandsen	132	0,4	321	1,1	37	0,7
Cañuelas	148	0,5	290	1,0	54	1,0
Ensenada	255	0,8	627	2,2	204	3,8
Florencio Varela	1.585	4,9	2.327	8,2	771	14,2
General Paz	32	0,1	109	0,4	24	0,4
La Plata	18.572	57,8	12.979	45,6	1.914	35,2
Lobos	185	0,6	316	1,1	51	0,9
Magdalena	90	0,3	248	0,9	45	0,8
Monte	83	0,3	196	0,7	57	1,0
Quilmes	8.369	26,0	6.100	21,4	1.053	19,3
Roque Pérez	50	0,1	64	0,2	30	0,6
Saladillo	159	0,5	257	0,9	83	1,5
San Vicente	212	0,7	734	2,6	171	3,1
TOTAL.	32.140	100,0	28.482	100,0	5.442	100,0

\* Desde Febrero pasa a Lomas de Zamora.

Berazategui, Florencio Varela y Quilmes integrarán el Dto. Quilmes (Ley 10470)

DEPARTAMENTO JUDICIAL MERCEDES

AÑO 1987

	CIVIL	%	PENAL	%	MENORES	%
Alberti	144	2,0	176	1,5	23	1,0
Bragado	352	5,0	574	4,9	126	5,4
Carmen de Areco	116	1,6	309	2,6	26	1,1
Chivilcoy	505	7,1	756	6,4	89	3,8
Exaltación de la Cruz	60	0,8	153	1,3	43	1,8
General Las Heras	109	1,5	219	1,9	28	1,2
General Rodriguez	248	3,5	1.186	10,1	237	10,1
Luján	825	11,6	1.107	9,4	228	9,7
Marcos Paz	96	1,3	491	4,2	70	3,0
Mercedes	1.820	25,6	1.374	11,7	201	8,6
Moreno	1.007	14,2	3.596	30,6	808	34,6
Navarro	243	3,4	131	1,1	30	1,3
Nueve de Julio	442	6,2	489	4,2	84	3,6
Salto	491	6,9	444	3,8	62	2,7
San Andrés de Giles	167	2,4	187	1,6	44	1,9
San Antonio de Areco	137	1,9	242	2,1	36	1,5
Suipacha	101	1,4	47	0,4	19	0,8
Veinticinco de Mayo	253	3,6	258	2,2	81	3,5
Otros Partidos	-	-	-	-	104	4,4
TOTAL	7.116	100,0	11.739	100,0	2.339	100,0

Exaltación de la Cruz será parte del Dto. Judicial Zárate-Campana (A partir del 11/1/88).

DEPARTAMENTO JUDICIAL SAN NICOLAS

AÑO 1987

	CIVIL	%	PENAL	%	MENORES	%
Baradero	139	1,7	412	5,9	60	4,9
Bartolomé Mitre	322	4,0	288	4,1	40	3,3
Campana	281	3,5	601	8,6	140	11,5
Capitán Sarmiento	32	0,4	170	2,4	22	1,8
Colón *	75	0,9	318	4,6	50	4,1
Pergamino *	2.856	35,2	1.497	21,4	157	12,9
Ramallo	157	1,9	363	5,2	53	4,3
San Nicolás	3.362	41,5	1.761	25,2	370	30,4
San Pedro	506	6,2	500	7,2	141	11,6
Zárate	377	4,7	1.079	15,4	183	15,0
Otros Partidos	-	-	-	-	2	0,2
TOTAL	8.107	100,0	6.989	100,0	1.218	100,0

\* Sede en Pergamino, para el Fuero Civil y Comercial. Estos dos Partidos // integrarán el Dto. Judicial Pergamino (A partir del 11/1/88).  
Campana y Zárate serán parte del Dto. Judicial Zárate-Campana (A partir del 11/1/88)

DEPARTAMENTO JUDICIAL DOLORES

AÑO 1987

	CIVIL	%	PENAL	%	MEHORES	%
Ayacucho	75	3,6	104	2,3	26	3,5
Castelli	22	1,1	109	2,4	18	2,4
Chascomús	223	10,7	563	12,4	105	14,1
De la Costa	304	14,6	1.327	29,2	209	28,1
Dolores	1.035	49,7	993	21,9	125	16,8
General Belgrano	81	3,9	148	3,3	24	3,2
General Guido	4	0,2	38	0,8	9	1,2
General Lavalle	13	0,6	41	0,9	11	1,5
General Madariaga	65	3,1	143	3,2	17	2,3
Maipú	38	1,8	129	2,8	51	6,8
Pila	8	0,4	21	0,5	-	-
Pinamar	77	3,7	312	6,9	43	5,8
Tordillo	14	0,7	56	1,2	13	1,7
Villa Gesell	122	5,9	555	12,2	63	8,4
Otros Partidos	-	-	-	-	31	4,2
TOTAL	2.081	100,0	4.539	100,0	745	100,0

DEPARTAMENTO JUDICIAL AZUL

AÑO 1987

	CIVIL	%	PENAL	%	MENORES	%
Azul	918	18,3	1.288	32,2	248	25,4
Bolívar	471	9,4	277	6,9	131	13,4
General Alvear	48	0,9	41	1,0	23	2,4
General Lamadrid	78	1,6	68	1,7	22	2,3
Juárez	118	2,4	134	3,4	20	2,0
Laprida	74	1,5	139	3,5	43	4,4
Las Flores	176	3,5	176	4,4	43	4,4
Olavarría	1.177	23,5	795	19,9	233	23,8
Rauch	112	2,2	99	2,5	22	2,3
Tandil *	1.778	35,4	898	22,5	170	17,4
Tapalqué	68	1,3	82	2,0	20	2,0
Otros Partidos	-	-	-	-	2	0,2
TOTAL	5.018	100,0	3.997	100,0	977	100,0

\* Sede independiente, para el Fuero Civil y Comercial.

DEPARTAMENTO JUDICIAL BAHIA BLANCA

AÑO 1987

	CIVIL	%	PENAL	%	MENORES	
Bahía Blanca	8.009	72,5	3.463	57,7	847	60,9
Coronel Dorrego	74	0,7	146	2,4	39	2,8
Coronel Pringles	122	1,1	175	2,9	57	4,1
Coronel Rosales	306	2,8	403	6,7	116	8,3
Coronel Suárez	206	1,9	320	5,4	56	4,0
González Chaves *	31	0,3	176	2,9	19	1,4
Monte Hermoso	14	0,1	78	1,3	3	0,2
Patagones	92	0,8	181	3,0	43	3,1
Puan	104	0,9	84	1,4	14	1,0
Saavedra	182	1,6	116	1,9	19	1,4
Tornquist	62	0,6	90	1,5	29	2,1
Tres Arroyos *	1.710	15,5	581	9,7	86	6,2
Villarino	135	1,2	188	3,2	62	4,5
TOTAL	11.047	100,0	6.001	100,0	1.390	100,0

\* Sede en Tres Arroyos para el Fuero Civil y Comercial.



DEPARTAMENTO JUDICIAL MAR DEL PLATA

AÑO 1987

	CIVIL	%	PENAL *	%	HENORES	
Balcarce	165	0,8	298	2,2	122	4,4
General Alvarado	93	0,5	442	3,2	78	2,8
General Pueyrredón	18.769	95,2	11.865	85,7	2.331	83,2
Lobería	70	0,4	80	0,6	29	1,0
Mar Chiquita	27	0,1	100	0,7	39	1,4
Necochea	568	2,9	1.030	7,4	180	6,4
San Cayetano	17	0,1	29	0,2	21	0,7
Otros Partidos	-	-	-	-	2	0,1
TOTAL	19.709	100,0	13.844	100,0	2.802	100,0

Lobería, Necochea y San Cayetano integrarán el Dto. Judicial Necochea (Ley 10.470).

DEPARTAMENTO JUDICIAL JUNIN

AÑO 1987

	CIVIL	%	PENAL	%	MENORES	%
Chacabuco	537	14,3	771	20,6	104	12,2
General Arenales	207	5,5	137	3,6	31	3,7
General Pinto	118	3,2	186	5,0	43	5,1
General Viamonte	187	5,0	277	7,4	85	10,0
Junín	2.111	56,3	1.519	40,5	351	41,3
Leandro N. Alem	118	3,2	150	4,0	36	4,2
Lincoln	287	7,7	464	12,4	78	9,2
Rojas	181	4,8	243	6,5	69	8,1
Otros Partidos	-	-	-	-	53	6,2
TOTAL	3.746	100,0	3.747	100,0	850	100,0

DEPARTAMENTO JUDICIAL SAN ISIDRO

AÑO 1987

	CIVIL	%	PENAL	%	MENORES	%
Escobar	451	2,5	1.518	5,9	420	11,1
Pilar	502	2,8	1.745	6,8	497	13,2
San Fernando	2.906	16,1	2.231	8,7	399	10,6
San Isidro	9.797	54,4	9.980	38,8	999	26,5
Tigre	1.491	8,3	3.809	14,8	844	22,3
Vicente López	2.862	15,9	6.315	24,6	617	16,3
Islas	1	-	105	0,4	1	-
TOTAL	18.010	100,0	25.701	100,0	3.777	100,0

Escobar será parte del Dto. Judicial Zárate-Campana (desde el 11/1/88).

DEPARTAMENTO JUDICIAL SAN MARTIN

AÑO 1987

	CIVIL	%	PENAL	%	MENORES	%
General San Martín	9.739	59,7	8.282	41,5	1.271	31,7
General Sarmiento	3.584	22,0	6.291	31,6	1.866	46,6
Tres de Febrero	2.978	18,3	5.362	26,9	871	21,7
Otros	-	-	-	-	-	-
TOTAL	16.301	100,0	19.935	100,0	4.008	100,0

DEPARTAMENTO JUDICIAL TRENQUE LAUQUEN

AÑO 1967

	CIVIL	%	PENAL	%	MENORES	%
Adolfo Alsina	52	3,5	115	6,1	18	3,1
Carlos Casares	93	6,2	234	12,5	58	9,9
Carlos Tejedor	48	3,2	68	3,6	21	3,6
Daireaux	60	4,0	97	5,2	24	4,1
General Villegas	84	5,6	197	10,5	28	4,8
Guamini	71	4,8	102	5,5	41	7,0
Hipólito Yrigoyen	56	3,8	72	3,9	42	7,2
Pehuajó	317	21,3	306	16,3	71	12,1
Pellegrini	70	4,7	124	6,6	19	3,3
Rivadavia	55	3,7	103	5,5	38	6,5
Salliqueló	78	5,2	52	2,8	19	3,3
Trenque Lauquen	506	34,0	403	21,5	164	28,1
Otros Partidos	-	-	-	-	41	7,0
TOTAL	1.490	100,0	1.873	100,0	584	100,0

DEPARTAMENTO JUDICIAL MORON

AÑO 1987

	CIVIL	%	PENAL		MENORES	%
Matanza	9.469	41,8	15.965	46,9	2.972	53,0
Merlo	1.903	8,4	4.801	14,1	984	17,5
Morón	11.286	49,8	13.291	39,0	1.520	27,1
Otros Partidos	-	-	-	-	134	2,4
TOTAL	22.658	100,0	34.057	100,0	5.610	100,0

DEPARTAMENTO JUDICIAL LOMAS DE ZAMORA

AÑO 1987

	CIVIL	%	PENAL		MENORES	
Almirante Brown	7.109	21,8	3.815	15,0	901	19,3
Avellaneda *	3.489	10,7	4.452	17,5	724	15,5
Esteban Echevarría	1.767	5,4	2.373	9,3	520	11,1
Lanús	11.070	34,0	5.912	23,2	1.090	23,3
Lomas de Zamora	9.164	28,1	8.906	35,0	1.439	30,8
Otros Partidos	-	-	-	-	2	-
TOTAL	32.599	100,0	25.458	100,0	4.676	100,0

\* desde Febrero.





C A P I T U L O   I X  
CAUSAS INICIADAS POR MES



## CAUSAS INICIADAS POR MES

AÑO 1987

La distribución periódica (mensual) de las Causas Iniciadas se agrega a continuación para las Cámaras de Apelación, Juzgados en lo Civil y Comercial, Penales (Criminales y Correccionales), Tribunales de Menores y de Trabajo.

Como observación general puede concluirse que es armónica la distribución en todos los fueros e instancias, no alejándose demasiado de los promedios mensuales, las frecuencias reales que se han producido.

Así en las Cámaras en lo Civil y Comercial (con promedio mensual de 2.392 causas), sólo se destaca (descontando - lógicamente las ferias judiciales de enero y julio) el mes de Setiembre.

En las Cámaras en lo Penal, sobre promedio de 1.129 expedientes mensuales, no hay prácticamente picos de importancia.

En los Juzgados en lo Civil y Comercial la media fue de 16.366 expedientes. Marzo y los cuatro últimos meses fueron los de mayor recepción.

En los Juzgados en lo Penal, Octubre es el mes de mayor frecuencia y el promedio fue de 15.538 recursos.

También en Octubre (y en Marzo) hubo mayor recepción en Tribunales de Menores, pero sin desviarse mayormente del promedio de 2.868 expedientes.

En cuanto a los Tribunales de Trabajo, Marzo, Abril, Agosto y Setiembre marcaron un leve aumento sobre el promedio de 2.810 causas registradas.

## CAUSAS INICIADAS POR MES

## AÑO 1987 - TOTAL DE PROVINCIA

	CAMARAS		JUZGADOS			TRIBUNALES	
	En lo Civil	En lo Penal	Civiles	Penales	de Menores	de Trabajo	
ENERO	6	23	87	13.396	2.446	-	
FEBRERO	2.355	1.005	16.013	14.823	2.929	2.646	
MARZO	2.482	1.294	18.415	16.175	3.187	3.092	
ABRIL	2.470	1.093	16.359	15.336	3.063	3.159	
MAYO	2.138	1.095	14.116	14.260	2.785	2.882	
JUNIO	2.603	1.291	15.815	16.774	2.659	2.823	
Total 1er. Semestre	12.054	5.801	80.805	90.766	17.069	14.602	
JULIO	1.591	898	12.394	13.770	2.779	2.386	
AGOSTO	2.456	1.043	16.614	15.648	2.697	3.008	
SETIEMBRE	2.854	1.075	17.323	16.414	2.688	3.130	
OCTUBRE	2.531	1.043	17.993	17.728	3.142	2.642	
NOVIEMBRE	2.687	1.284	17.697	15.310	2.964	2.516	
DICIEMBRE	2.137	1.274	17.196	16.726	2.879	2.541	
Total 2do. Semestre	14.256	6.617	99.217	95.596	17.349	16.303	
TOTAL DEL AÑO	26.310	12.418	180.022	186.362	34.418	30.905	

C A P I T U L O   X  
T R I B U N A L E S   D E   T R A B A J O



## TRIBUNALES DE TRABAJO

AÑO 1987

Una leve disminución se observa en el ingreso total de Causas de los 41 Tribunales de la Provincia (- 1,6%); siempre en relación a sus propias cifras del año anterior. Las diferencias más notables están en los Tribunales de Zárate (+ // 54%), Trenque Lauquen (+ 30%), Tres Arroyos (- 24%), Olavarría (- 22%) y Tandil (- 27%).

En lo que hace a las Sedes que habitualmente tienen la mayor recepción hay, con respecto al año anterior, menores ingresos en Lomas de Zamora, Mar del Plata y San Isidro e incremento en San Martín; y no hay mayores variantes en Avellaneda, Quilmes, La Plata y Morón.

La Ley 10.470 creó un Tribunal de Trabajo en Necochea, que no funcionó durante 1987 (recién comienza su actividad - en Agosto de 1988). Incluye los partidos de Necochea y San Cayetano, que pertenecían a los Tribunales de Tres Arroyos; y Lobería que dependía de Mar del Plata.

La Ley 10.516 creó dos Tribunales en San Justo y dos en Lanús (que no funcionan aún), y que afectarán, en su momento, a los Tribunales de Morón y Lomas de Zamora, respectivamente.

Las Causas Rurales representaron el 0,4% del total de lo iniciado.

Las Sentencias que produjeron los 41 Tribunales superaron a las de 1986, en un 8%.

Con respecto al Promedio de Causas por cada Tribunal, - para el total de ellos, fue de 754. La distribución de las Causas es evidentemente muy dispar, existiendo Tribunales -- que duplican esa cifra y otros que no alcanzan a la mitad de ella. Esto puede observarse en el gráfico que sigue al cuadro numérico.

TRIBUNALES DE TRABAJO

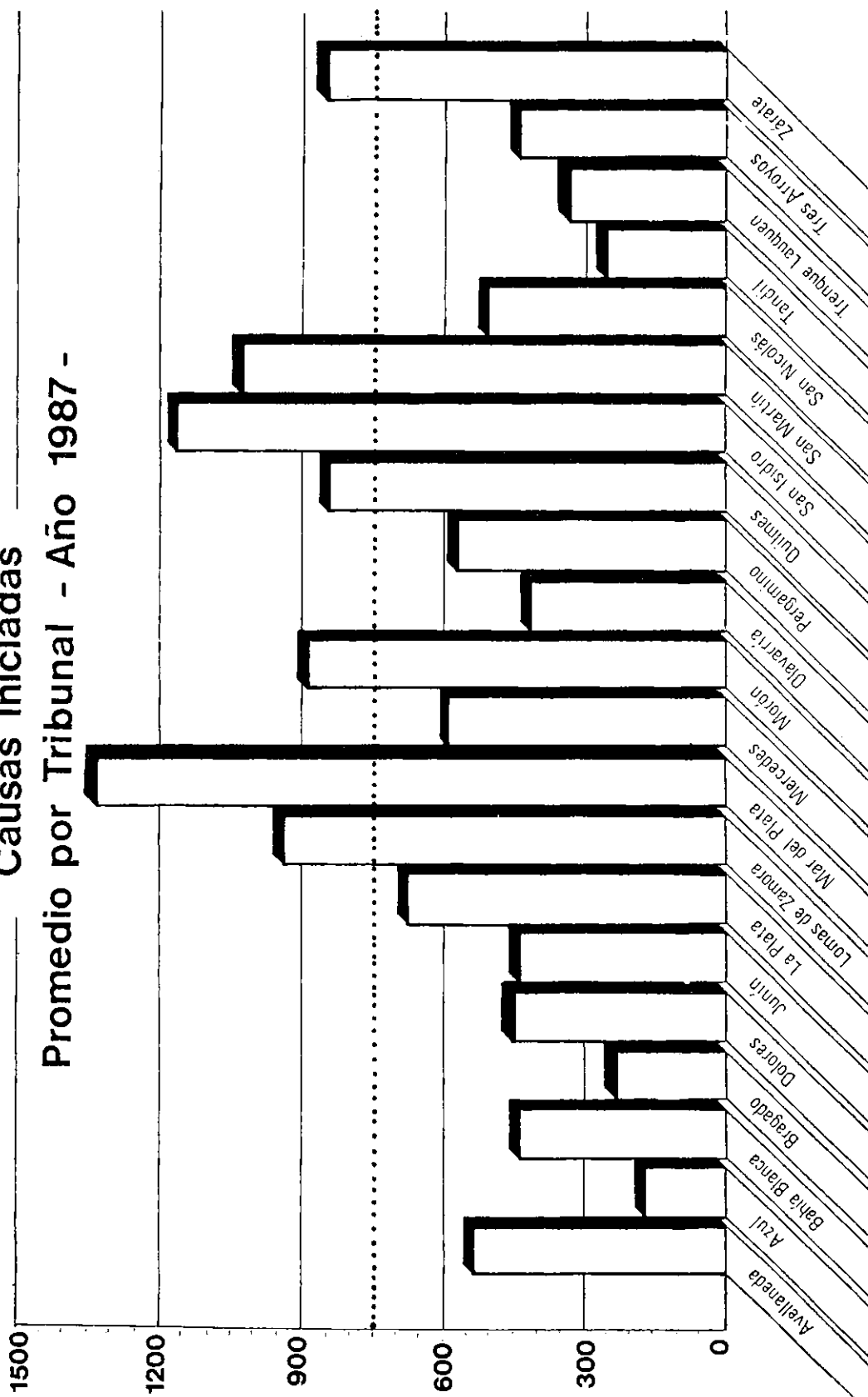
AÑO 1987

	CAUSAS INICIADAS					SENTENCIAS	
	Nº Trib	TOTAL	Por Trib.	Laborales	Rurales	TOTAL	Por Juez
Avellaneda	3	1.614	538	1.613	1	583	65
Azul	1	175	175	172	3	66	22
Bahia Blanca	2	865	433	839	26	275	46
Bragado	1	236	236	236	-	97	32
Dolores	1	460	460	454	6	141	47
Junín	1	452	452	439	13	143	48
La Plata	3	2.040	680	2.037	3	528	59
Lomas de Zamora	4	3.778	945	3.777	1	1.230	103
Mar del Plata	2	2.670	1.335	2.667	3	898	150
Mercedes	1	596	596	588	8	122	41
Morón	5	4.471	894	4.470	1	845	56
Olavarría	1	411	411	407	4	166	55
Pergamino	1	572	572	556	16	170	57
Quilmes	3	2.522	841	2.522	-	690	77
San Isidro	3	3.531	1.177	3.531	-	608	68
San Martín	4	4.102	1.026	4.102	-	946	79
San Nicolás	1	507	507	498	9	153	51
Tandil	1	265	265	256	9	105	35
Trenque Lauquen	1	337	337	327	10	77	26
Tres Arroyos	1	448	448	435	13	228	76
Zárate	1	853	853	853	-	175	58
Necochea (*)	-	-	-	-	-	-	-
San Justo(*)	-	-	-	-	-	-	-
Lanús (*)	-	-	-	-	-	-	-
<b>TOTAL GRAL.</b>	<b>41</b>	<b>30.905</b>	<b>754</b>	<b>30.779</b>	<b>126</b>	<b>8.246</b>	<b>67</b>

(\*) No funcionan todavía.-



# Tribunales de Trabajo Causas Iniciadas Promedio por Tribunal - Año 1987 -



TRIBUNALES DEL TRABAJO  
CAUSAS INICIADAS POR MATERIA

AÑO 1987

	<u>Cantidad de Causas</u>
Accidente de trabajo	2.592
Antigüedad	318
Aportes Obra Social	2.618
Aportes Previsionales	45
Aportes Sindicales	591
Consignación	79
Daños y Perjuicios	530
Desalojo	29
Despido	16.059
Diferencia Sueldos *	3.610
Diferencia indemnización	295
Ejecuciones	380
Enfermedad	290
Enfermedad Accidente	1.023
Enfermedad Profesional	203
Fondo desempleo ley 17.258	242
Homologación	215
Horas Extras	60
Indemnización ley 9.688	581
Indemnización por muerte	93
Indemnización por preaviso	139
Salarios por incapacidad	52
Salarios por suspensión	56
Otras laborales	677
Causas Rurales	128
T O T A L:	30.905

\*Dif. de Sueldos, Reajuste Salarios, Salarios Caídos.

TRIBUNALES DE TRABAJO : AVELLANEDA

AÑO 1987

PARTIDO	Total	%	Laboral	Rural
Avellaneda	1.614	100,0	1.613	1
<hr/>				
TOTAL	1.614	100,0	1.613	1

TRIBUNALES DE TRABAJO: AZUL

AÑO 1987

PARTIDO	Total	%	Laboral	Rural
Azul	154	88,0	151	3
Las Flores	15	8,6	15	-
Rauch	6	3,4	6	-
Otros Partidos	-	-	-	-
<hr/>				
TOTAL	175	100,0	172	3

TRIBUNALES DE TRABAJO: BAHIA BLANCA

AÑO 1987

PARTIDO	Total	%	Laboral	Rural
Bahía Blanca	745	86,1	735	10
Coronel Dorrego	7	0,8	7	-
Coronel Pringles	10	1,2	10	-
Coronel Rosales	34	3,9	31	3
Monte Hermoso	1	0,1	1	-
Patagones	19	2,2	18	1
Puán	9	1,0	5	4
Saavedra	23	2,7	19	4
Tornquist	5	0,6	2	3
Villarino	10	1,2	9	1
Otros Partidos	2	0,2	2	-
TOTAL	865	100,0	839	26

TRIBUNAL DE TRABAJO: BRAGADO

AÑO 1987

PARTIDO	Total	%	Laboral	Rural
Alberti	21	8,9	21	-
Bragado	108	45,8	108	-
Nueve de Julio	83	35,2	83	-
25 de Mayo	24	10,1	24	-
TOTAL	236	100,0	236	--

TRIBUNAL DE TRABAJO: DOLORES

AÑO 1987

PARTIDO	Total	%	Laboral	Rural
Ayacucho	6	1,3	3	3
Castelli	9	2,0	6	3
Chascomús	69	15,0	69	-
De la Costa	135	29,4	135	-
Dolores	82	17,8	82	-
Gral. Belgrano	8	1,7	8	-
Gral. Guido	1	0,2	1	-
Gral. Lavalle	9	2,0	9	-
Gral. Madariaga	47	10,2	47	-
Maipú	5	1,1	5	-
Pila	2	0,4	2	-
Pinamar	24	5,2	24	-
Tordillo	1	0,2	1	-
Villa Gesell	61	13,3	61	-
Otros Partidos	1	0,2	1	-
TOTAL	460	100,0	454	6

TRIBUNAL DEL TRABAJO: JUNIN

AÑO 1987

PARTIDO	Total	%	Laboral	Rural
Chacabuco	58	12,8	58	-
Gral. Arenales	20	4,4	17	3
Gral. Pinto	17	3,8	15	2
Gral. Viamonte	22	4,9	21	1
Junin	246	54,4	243	3
Leandro N. Alem	9	2,0	9	-
Lincoln	32	7,1	32	-
Rojas	33	7,3	30	3
Otros partidos	15	3,3	14	1
<hr/>				
TOTAL	452	100,0	439	13

TRIBUNALES DE TRABAJO: LA PLATA

AÑO 1987

PARTIDO	Total	%	Laboral	Rural
Berisso	17	0,8	17	-
Brandsen	12	0,6	12	-
Cañuelas	18	0,9	18	-
Ensenada	24	1,2	24	-
Gral. Paz	1	-	1	-
La Plata	1.834	89,9	1.832	2
Lobos	18	0,9	18	-
Magdalena	11	0,5	11	-
Monte	9	0,5	9	-
Roque Perez	6	0,3	6	-
Saladillo	13	0,6	12	1
San Vicente	77	3,8	77	-
<hr/>				
TOTAL	2.040	100,0	2.037	3

TRIBUNALES DE TRABAJO: LOMAS DE ZAMORA

AÑO 1987

PARTIDO	Total	%	Laboral	Rural
Almirante Brown	316	8,3	316	-
Estebán Echeverría	477	12,6	477	-
Lanus	1.072	28,4	1.072	-
Lomas de Zamora	1.899	50,3	1.898	1
Otros Partidos	14	0,4	14	-
<hr/>				
TOTAL	3.778	100,0	3.777	1

TRIBUNALES DE TRABAJO: MAR DEL PLATA

AÑO 1987

PARTIDO	Total	%	Laboral	Rural
Balcarce	35	1,3	35	-
Gral. Alvarado	17	0,6	17	-
Gral. Pueyrredon	2.598	97,3	2.595	3
Lobería	15	0,6	15	-
Mar Chiquita	1	-	1	-
Otros partidos	4	0,2	4	-
<hr/>				
TOTAL	2.670	100,0	2.667	3

TRIBUNALES DE TRABAJO: MERCEDES

AÑO 1987

PARTIDO	Total	%	Laboral	Rural
Carmen de Areco	5	0,8	5	-
Chivilcoy	76	12,8	73	3
Gral. Las Heras	2	0,3	2	-
Gral. Rodriguez	36	6,0	36	-
Lujan	109	18,3	109	-
Marcos Paz	15	2,5	15	-
Mercedes	116	19,5	113	3
Moreno	143	24,0	143	-
Navarro	3	0,5	3	-
San Andres de Giles	17	2,9	17	-
Suipacha	1	0,2	1	-
Otros partidos	73	12,2	71	2
<hr/>				
TOTAL	596	100,0	588	8



TRIBUNALES DE TRABAJO: MORON

AÑO 1987

PARTIDO	Total	%	Laboral	Rural
Matanza	1.677	37,5	1.677	-
Merlo	300	6,7	300	-
Moron	2.494	55,8	2.493	1
<hr/>				
TOTAL	4.471	100,0	4.470	1

TRIBUNAL DE TRABAJO : OLAVARRIA

AÑO 1987

PARTIDO	Total	%	Laboral	Rural
Bolivar	16	3,9	16	-
Coronel Suarez	20	4,9	20	-
Gral. Alvear	-	-	-	-
Gral. Lamadrid	1	0,2	1	-
Laprida	3	0,7	3	-
Olavarría	370	90,1	367	3
Tapalque	1	0,2	-	1
Otros partidos	-	-	-	-
<hr/>				
TOTAL	411	100,0	407	4

TRIBUNAL DE TRABAJO: PERGAMINO

AÑO 1987

PARTIDO	Total	%	Laboral	Rural
Bartolome Mitre	33	5,8	33	-
Capitán Sarmiento	5	0,9	5	-
Colon	35	6,1	35	-
Pergamino	460	80,4	444	16
Salto	38	6,6	38	-
San Antonio de Areco	1	0,2	1	-
Otros partidos	-	-	-	-
TOTAL	572	100,0	556	16

TRIBUNALES DE TRABAJO: QUILMES

AÑO 1987

PARTIDO	Total	%	Laboral	Rural
Berazategui	357	14,2	357	-
Florencio Varela	242	9,6	242	-
Quilmes	1.923	76,2	1.923	-
TOTAL	2.522	100,0	2.522	-

TRIBUNALES DE TRABAJO: SAN ISIDRO

AÑO 1987

PARTIDO	Total	%	Laboral	Rural
Escobar	137	3,9	137	-
Pilar	142	4,0	142	-
San Fernando	237	6,7	237	-
San Isidro	1.772	50,2	1.772	-
Tigre	444	12,6	444	-
Vicente Lopez	799	22,6	799	-
TOTAL	3.531	100,0	3.531	-

TRIBUNALES DE TRABAJO: SAN MARTIN

AÑO 1987

PARTIDO	Total	%	Laboral	Rural
Gral. San Martín	3.037	74,0	3.037	-
Gral. Sarmiento	484	11,8	484	-
3 de Febrero	581	14,2	581	-
TOTAL	4.102	100,0	4.102	-

TRIBUNAL DE TRABAJO: SAN NICOLAS

AÑO 1987

PARTIDO	Total	%	Laboral	Rural
Ramallo	22	4,3	22	-
San Nicolás	402	79,3	396	6
San Pedro	83	16,4	80	3
TOTAL	507	100,0	498	9

TRIBUNAL DE TRABAJO: TANDIL

AÑO 1987

PARTIDO	Total	%	Laboral	Rural
Tandil	264	99,6	255	9
Otros Partidos	1	0,4	1	-
TOTAL	265	100,0	256	9

TRIBUNAL DE TRABAJO: TRENQUE LAUQUEN

AÑO 1987

PARTIDO	Total		Laboral	Rural
Adolfo Alsina	5	1,5	3	2
Carlos Casares	27	8,0	27	-
Carlos Tejedor	7	2,1	5	2
Daireaux	22	6,5	22	-
General Villegas	16	4,8	16	-
Guaminí	14	4,2	12	2
Hipólito Yrigoyen	8	2,4	8	-
Pehuajó	111	32,9	110	1
Pellegrini	21	6,2	20	1
Rivadavia	4	1,2	4	-
Salliqueló	20	5,9	18	2
Trenque Lauquen	82	24,3	82	-
<hr/>				
TOTAL	337	100,0	327	10

TRIBUNAL DE TRABAJO: TRES ARROYOS

AÑO 1987

PARTIDO	Total	%	Laboral	Rural
Gonzalez Chaves	5	1,1	5	-
Juarez	4	0,9	4	-
Necochea	94	21,0	94	-
San Cayetano	17	3,8	17	-
Tres Arroyos	328	73,2	315	13
TOTAL	448	100,0	435	13

TRIBUNAL DE TRABAJO: ZARATE

AÑO 1987

PARTIDO	Total	%	Laboral	Rural
Baradero	85	9,9	85	-
Campana	294	34,5	294	-
Ex. de la Cruz	16	1,9	16	-
Zarate	458	53,7	458	-
TOTAL	853	100,0	853	-

C A P I T U L O   X I  
JUSTICIA DE PAZ LETRADA





## Juzgados de Paz Letrados

Año 1987

El aumento registrado en el total de los 89 Juzgados (ordenados en los Cuadros Estadísticos de este Capítulo según el Departamento Judicial a cuya Jurisdicción pertenecen) fue del 5,1%.

En cada uno de estos Juzgados las variaciones importantes de Causas se producen, normalmente, por la existencia o no, de Juicios de Apremios Municipales.

Las tres Materias más frecuentes en 1987, fueron los Procesos Ejecutivos, Sucesiones y Apremios. En 1986 la cantidad de Apremios había superado a los otros dos Objetos de Juicios.

En cuanto a las Materias de Causa por las que los Juicios -- fueron Iniciados, se totalizan a continuación:

Procesos Ejecutivos	6.609
Sucesiones	5.167
Apremios	4.510
Medidas Cautelares (Menores)	1.180
Inscripción de Nacimientos	787
Fijación Alimentos	763
Benef. Litigar sin Gastos	739
Medidas Cautelares (otros)	724
Autorización Matrimonio	625
Autorización Actos Jurídicos	173
Ejecuciones Especiales	126
Diligencias Preliminares	115
Copia y Renov. Títulos	56
Rectif. de Partidas	49
Dominio y Condominio Muros	9
Otros	391
T O T A L	22.023

Las demás Actuaciones (que tramitan sin Expediente y Patrocinio Letrado) como las Certificaciones de Firmas, Autenticación de Documentos, Informaciones Sumarias, Notificaciones, Otras Diligencias aumentaron en forma importante.

JUZGADOS DE PAZ, AÑO 1987.

\*\*\*\*\*

TOTAL ANUAL POR DEPARTAMENTO

\*\*\*\*\*

DEPARTAMENTOS	Total Iniciá*	Inform Sumar *	Certif Firmas *	Autent Docum *	Notif Dilig *
LA PLATA	1401 *	2125 *	47334 *	69293 *	6544 *
MERCEDES	4725 *	7620 *	126145 *	205450 *	28783 *
SAN NICOLAS	3625 *	3547 *	74910 *	136267 *	17829 *
DOLORES	2566 *	1237 *	32696 *	41941 *	7981 *
AZUL	2560 *	1386 *	31915 *	58254 *	12143 *
BAHIA BLANCA	1799 *	3281 *	50921 *	100678 *	9636 *
MAR del PLATA	2029 *	1742 *	60319 *	101764 *	11835 *
JUNIN	1456 *	1437 *	38878 *	55716 *	10009 *
SAN ISIDRO	575 *	954 *	18508 *	28585 *	6023 *
TRENQUE LAUQUEN	1287 *	2241 *	36553 *	74958 *	8529 *
TOTALES	22023 *	25570 *	518179 *	872906 *	119312 *

JUZGADOS DE PAZ, AÑO 1987.

\*\*\*\*\*

TOTAL ANUAL POR PARTIDO

\*\*\*\*\*

DEPARTAMENTO JUDICIAL: LA PLATA

\*\*\*\*\*

* PARTIDOS	* Total * * Inicial *	Inform* Sumar *	Certif* Firmas *	Autent* Docum *	Notif* Dilig *
* BRANDSEN	* 98 *	146 *	5222 *	13900 *	701 *
* CAÑUELAS	* 149 *	309 *	14834 *	14602 *	847 *
* GENERAL PAZ	* 102 *	116 *	4431 *	5278 *	228 *
* LOBOS	* 260 *	176 *	6895 *	6071 *	1173 *
* MAGDALENA	* 33 *	249 *	1932 *	3789 *	458 *
* MONTE	* 91 *	535 *	2449 *	5850 *	410 *
* ROQUE PEREZ	* 118 *	43 *	3563 *	2638 *	227 *
* SALADILLO	* 262 *	145 *	5259 *	10776 *	996 *
* SAN VICENTE	* 288 *	406 *	2749 *	6389 *	1504 *
* TOTALES	* 1401 *	2125 *	47334 *	69293 *	6544 *

JUZGADOS DE PAZ, AÑO 1987.

\*\*\*\*\*

TOTAL ANUAL POR PARTIDO

\*\*\*\*\*

DEPARTAMENTO JUDICIAL: MERCEDES

\*\*\*\*\*

* PARTIDOS	* Total * * Inicid *	Inform* Sumar *	Certif* Firmas *	Autent* Docum *	Notif* Dilig *
* ALBERTI	* 85 *	81 *	6188 *	13504 *	438 *
* BRAGADO	* 281 *	321 *	22111 *	36985 *	1206 *
* CARMEN DE ARECO	* 93 *	92 *	1220 *	4158 *	635 *
* CHIVILCOY	* 495 *	372 *	10440 *	18011 *	3168 *
* EXALT. DE LA CRUZ	* 139 *	1008 *	3243 *	5456 *	531 *
* GENERAL LAS HERAS	* 134 *	65 *	3129 *	4837 *	381 *
* GENERAL RODRIGUEZ	* 414 *	347 *	5305 *	9491 *	1406 *
* LUJAN	* 438 *	737 *	12190 *	24660 *	3869 *
* MARCOS PAZ	* 141 *	147 *	5201 *	6456 *	886 *
* MORENO	* 942 *	3348 *	8942 *	9486 *	3131 *
* NAVARRO	* 156 *	22 *	4062 *	5582 *	389 *
* 9 DE JULIO	* 462 *	187 *	10193 *	15314 *	2288 *
* SALTO	* 302 *	314 *	8511 *	14051 *	2014 *
* SAN ANDRES DE GILES	* 181 *	83 *	12673 *	13863 *	860 *
* SAN ANTONIO DE ARECO	* 165 *	181 *	6266 *	16713 *	649 *
* SUIPACHA	* 95 *	131 *	2493 *	1685 *	396 *
* 25 DE MAYO	* 202 *	184 *	3978 *	5198 *	1536 *
* TOTALES	* 4725 *	7620 *	126145 *	205450 *	28783 *

JUZGADOS DE PAZ, AÑO 1987.

\*\*\*\*\*

TOTAL ANUAL POR PARTIDO

\*\*\*\*\*

DEPARTAMENTO JUDICIAL: DOLORES

\*\*\*\*\*

* PARTIDOS	* Total * * Inicid *	Inform* Sumar.*	Certif* Firmas*	Autent* Docum *	Notif * Dilig *
AYACUCHO	* 224 *	72 *	4395 *	7350 *	665 *
CASTELLI	* 334 *	300 *	1617 *	1920 *	279 *
CHASCOMUS	* 238 *	266 *	11173 *	10636 *	1160 *
GENERAL BELGRANO	* 131 *	73 *	4380 *	7190 *	486 *
GENERAL GUIDO	* 72 *	59 *	427 *	1197 *	37 *
GENERAL LAVALLE	* 541 *	234 *	712 *	430 *	2219 *
GENERAL MADARIAGA	* 839 *	85 *	5265 *	5674 *	2588 *
MAIPU	* 84 *	105 *	4007 *	6399 *	425 *
PILA	* 93 *	20 *	538 *	816 *	98 *
GRAL. CONESA-TORDILLO	* 10 *	23 *	182 *	329 *	24 *
* TOTALES	* 2566 *	1237 *	32696 *	41941 *	7981 *

JUZGADOS DE PAZ, AÑO 1987.

\*\*\*\*\*

TOTAL ANUAL POR PARTIDO

\*\*\*\*\*

DEPARTAMENTO JUDICIAL: SAN NICOLAS

\*\*\*\*\*

* PARTIDOS	* Total * * Inicid*	Inform* Sumar *	Certif* Firmas *	Autent* Docum *	Notif* Dilig *
* BARADERO	* 476 *	340 *	8113 *	12621 *	1592 *
* BME. MITRE	* 203 *	362 *	8368 *	14675 *	1696 *
* CAMPANA	* 763 *	564 *	14797 *	24674 *	3597 *
* CAPITAN SARMIENTO	* 164 *	204 *	5397 *	10651 *	870 *
* COLON	* 195 *	196 *	4923 *	13426 *	1580 *
* RAMALLO	* 235 *	305 *	3551 *	4791 *	1224 *
* SAN PEDRO	* 723 *	1376 *	9505 *	20735 *	3808 *
* ZARATE	* 866 *	200 *	20256 *	34694 *	3462 *
TOTALES	* 3625 *	3547 *	74910 *	136267 *	17829 *

JUZGADOS DE PAZ, AÑO 1987.

\*\*\*\*\*

TOTAL ANUAL POR PARTIDO

\*\*\*\*\*

DEPARTAMENTO JUDICIAL: AZUL

\*\*\*\*\*

* PARTIDOS	* Total * * Inicial *	Inform* Sumar *	Certif* Firmas *	Autent* Docum *	Notif* Dilig *
* BOLIVAR	* 667 *	222 *	5659 *	15697 *	2661 *
* GENERAL ALVEAR	* 37 *	55 *	2411 *	7232 *	426 *
* GENERAL LA MADRID	* 96 *	54 *	2245 *	3817 *	660 *
* BENITO JUAREZ	* 118 *	220 *	6546 *	6009 *	840 *
* LAPRIDA	* 43 *	56 *	2405 *	3973 *	154 *
* LAS FLORES	* 187 *	100 *	5127 *	8900 *	1556 *
* OLAVARRIA	* 1238 *	545 *	3853 *	6556 *	5194 *
* RAUCH	* 82 *	42 *	2593 *	4123 *	306 *
* TAPALQUEN	* 92 *	92 *	1076 *	1947 *	346 *
TOTALES	* 2560 *	1386 *	31915 *	58254 *	12143 *

DEPARTAMENTO JUDICIAL: MAR del PLATA

\*\*\*\*\*

* PARTIDOS	* Total * * Inicial *	Infor* Sumar *	Certif* Firma *	Autent* Docum *	Notif* Dilig *
* BALCARCE	* 333 *	781 *	14730 *	22787 *	2339 *
* GENERAL ALVARADO	* 113 *	533 *	6426 *	14249 *	1122 *
* LOSERIA	* 121 *	92 *	4120 *	6700 *	484 *
* MAR CHIQUITA	* 157 *	96 *	5606 *	12940 *	290 *
* NECOCHEA	* 1226 *	211 *	26833 *	40983 *	7235 *
* SAN CAYETANO	* 79 *	29 *	2604 *	4105 *	365 *
TOTALES	* 2029 *	1742 *	60319 *	101764 *	11835 *

JUZGADOS DE PAZ, AÑO 1987.

\*\*\*\*\*

TOTAL ANUAL POR PARTIDO

\*\*\*\*\*

DEPARTAMENTO JUDICIAL: BAHIA BLANCA

\*\*\*\*\*

* PARTIDOS	* Total * * Inicia *	Inform* Sumar *	Certif* Firmas *	AutenC* Docum *	Notif * Dilig *
* CORONEL DORREGO	* 86 *	33 *	3353 *	7327 *	742 *
* CORONEL PRINGLES	* 217 *	635 *	4628 *	6390 *	768 *
* CORONEL ROSALES	* 490 *	67 *	19426 *	40638 *	2976 *
* CORONEL SUAREZ	* 143 *	440 *	6357 *	7784 *	843 *
* GONZALEZ CHAVES	* 119 *	176 *	4433 *	3714 *	865 *
* PATAGONES	* 106 *	1011 *	2236 *	12896 *	917 *
* PUAN	* 181 *	35 *	2786 *	5752 *	499 *
* SAAVEDRA	* 329 *	367 *	4232 *	7915 *	1166 *
* TORNQUIST	* 30 *	188 *	2015 *	3943 *	380 *
* VILLARINO	* 98 *	329 *	1455 *	4319 *	480 *
* TOTALES	* 1799 *	3281 *	50921 *	100678 *	9636 *



JUZGADOS DE PAZ, AÑO 1987.

\*\*\*\*\*

TOTAL ANUAL POR PARTIDO

\*\*\*\*\*

DEPARTAMENTO JUDICIAL: JUNIN

\*\*\*\*\*

* PARTIDOS	* Total * * Inicia *	* Inform * * Sumar *	* Certif * * Firmas *	* Autent * * Docum *	* Notif * * Dilig *
* CHACABUCO	* 469 *	* 302 *	* 13116 *	* 20088 *	* 3054 *
* GENERAL ARENALES	* 100 *	* 216 *	* 2249 *	* 2811 *	* 865 *
* GENERAL PINTO	* 80 *	* 104 *	* 1739 *	* 2568 *	* 872 *
* GENERAL VIAMONTE	* 184 *	* 158 *	* 3197 *	* 5232 *	* 1437 *
* LEANDRO N. ALEM	* 97 *	* 318 *	* 2991 *	* 4101 *	* 878 *
* LINCOLN	* 316 *	* 187 *	* 8852 *	* 10448 *	* 1640 *
* ROJAS	* 210 *	* 152 *	* 6734 *	* 10468 *	* 1263 *
* TOTALES	* 1456 *	* 1437 *	* 38878 *	* 55716 *	* 10009 *

JUZGADOS DE PAZ, AÑO 1987.

\*\*\*\*\*

TOTAL ANUAL POR PARTIDO

\*\*\*\*\*

DEPARTAMENTO JUDICIAL: SAN ISIDRO

\*\*\*\*\*

* PARTIDOS	* Total * * Inicia *	* Infor * * Sumar *	* Certif * * Firmas *	* Autent * * Docum *	* Notif * * Dilig *
* ESCOBAR	* 344 *	* 408 *	* 13085 *	* 19591 *	* 3061 *
* PILAR	* 231 *	* 546 *	* 5423 *	* 8994 *	* 2962 *
* TOTALES	* 575 *	* 954 *	* 18508 *	* 28585 *	* 6023 *

JUZGADOS DE PAZ, AÑO 1987.

\*\*\*\*\*

TOTAL ANUAL POR PARTIDO

\*\*\*\*\*

DEPARTAMENTO JUDICIAL: TRENQUE LAUQUEN

\*\*\*\*\*

PARTIDOS	* Total * * Inicid.*	Inform* Sumar *	Certif* Firmas *	Autent* Docum *	Notif* Dilig *
ADOLFO ALSINA	* 123 *	200 *	1734 *	5056 *	333 *
CARLOS CASARES	* 112 *	245 *	7694 *	12298 *	904 *
CARLOS TEJEDOR	* 36 *	86 *	1240 *	5163 *	308 *
DAIREAUX	* 75 *	242 *	3050 *	3281 *	584 *
GENERAL VILLEGAS	* 100 *	235 *	3289 *	4776 *	854 *
GUAMINI	* 143 *	460 *	3223 *	9425 *	467 *
HIPOLITO YRIGOYEN	* 90 *	73 *	4784 *	9047 *	390 *
PEHUAJO	* 386 *	255 *	5853 *	13234 *	3399 *
PELLEGRINI	* 57 *	184 *	1275 *	2376 *	413 *
RIVADAVIA	* 104 *	95 *	2452 *	4173 *	639 *
SALLIQUELO	* 61 *	166 *	1959 *	1129 *	238 *
TOTALES	* 1287 *	2241 *	36553 *	74958 *	8529 *

C A P I T U L O   X I I

- Actividad en los Registros Públicos de comercio.
- Asesorías Periciales.
- Oficinas de Mandamientos y Notificaciones.



AÑO 1987

Registros Públicos de Comercio:

Los trece Registros Públicos que funcionaron durante - 1987 (uno en cada uno de los Departamentos Judiciales) iniciaron 4.642 expedientes, cumpliendo con la competencia específica que les atribuye el Código de Comercio. Esa cantidad es similar a la del año anterior.

En la información de 1987 se han discriminado las Certificaciones de Firmas y Autenticaciones de Copias de Documentos, que anteriormente se daban en conjunto.

Asesorías Periciales:

Las pericias realizadas por los Peritos Oficiales totalizaron 23.049 en Especialidades Comunes" y 2.538 en las "no comunes".

Se advierte un aumento de las primeras diligencias mencionadas (+ 10,5%) y disminución en las "no comunes" del 10%.

En el análisis por Departamento Judicial, se destaca el incremento de Junín, Trenque Lauquen y Azul.

Oficinas de Mandamientos y Notificaciones:

Estas 29 oficinas tramitaron en 1987 1.150.660 Cédulas (cantidad que supera en un 13% la del año anterior). En cuanto a los Mandamientos fueron 138.758, marcando un importante incremento (+ 41%).

REGISTRO PÚBLICO DE COMERCIOAÑO 1987

DEPARTAMENTO	Exptes. Iniciados	Certif. Firmas	Autentic. Docum.	Informac. Sumarias	Venias Supletorias
LA PLATA	1.210	18.398	32.389	-	-
MERCEDES *	653	15.724	33.871	680	48
SAN NICOLAS	288	4.934	48.836	126	25
DOLORES	116	642	2.828	83	6
AZUL	112	10.333	10.145	128	9
BAHIA BLANCA	557	7.518	13.122	597	16
MAR DEL PLATA	436	5.511	31.613	2.494	76
JUNIN	78	11.856	22.504	421	3
SAN ISIDRO	262	7.095	18.716	-	-
SAN MARTIN	341	3.603	25.741	-	-
TRENQUE LAUQUEN	54	7.451	16.373	506	1
MORON	214	19.376	46.417	-	-
LOMAS DE ZAMORA	321	4.737	11.981	-	-
TOTAL	4.642	117.178	314.536	5.035	184

\* El Registro Público de Comercio de Mercedes tramitó además 310 Exhortos Civiles.-

ASESORIAS PERICIALES

PERICIAS REALIZADAS

ESPECIALIDADES COMUNES

Por Departamento Judicial		Por especialidad	
La Plata	6.142	Asistentes Sociales	3.736
Mercedes	913	Calígrafos	3.166
San Nicolás	1.378	Contadores	1.044
Dolores	311	Forenses	5.617
Azul	512	Ing. Mecánicos	1.497
B. Blanca	813	Med. Laboralistas	3.234
Mar del Plata	856	Psicólogos	1.133
Junín	867	Psiquiatras	3.622
San Isidro	2.465		
San Martín	2.256	TOTAL	23.049
T. Lauquen	454		
Morón	1.520		
L. de Zamora	4.562		
TOTAL	23.049		

ESPECIALIDADES NO COMUNES

Anatomopatólogos	319
Arquitectos	89
Balísticos	87
Bioquímicos	-
Clínicos	120
Dactiloscopos	84
Ing. Civiles	123
Inmunohepatólogos	75
Neurólogos	134
Odontólogos	26
Otorrinolaringólogos	239
Químicos	612
Radiólogos	485
Traumatólogos	145
TOTAL	2.538

OFICINA DE MANDAMIENTOS Y NOTIFICACIONES

CEDULAS Y MANDAMIENTOS PARA TRAMITAR

AÑO 1987

<u>DEPARTAMENTO</u>	<u>CEDULAS</u>	<u>MANDAMIENTOS</u>
Avellaneda	39.452	5.161
Azul	13.279	969
Bahía Blanca	40.393	8.932
Dolores	12.519	997
Junín	23.429	1.901
La Plata	147.931	10.264
Lanús	25.950	6.010
Lomas de Zamora	104.804	6.714
Mar del Plata	103.027	19.639
Matanza	43.704	9.357
Mercedes	31.065	1.253
Morón	117.497	9.773
Pergamino	11.038	2.688
Quilmes	53.909	5.491
San Isidro	120.273	12.880
San Martín	124.551	12.711
San Nicolás	28.823	3.060
Tandil	12.657	1.574
Trenque Lauquen	10.005	359
Tres Arroyos	8.485	1.240
Alte. Brown	12.037	2.945
Berazategui	9.043	1.691
Berisso	3.182	939
Ensenada	2.288	610
E. Echeverría	8.068	1.988
F. Varela	6.569	975
Gral. Sarmiento	17.906	4.256
Merlo	10.512	2.327
Tigre	<u>8.264</u>	<u>2.054</u>
TOTAL GRAL.	<u>1.150.660</u>	<u>138.758</u>



C A P I T U L O   X I I I  
L Í T I G I O S I D A D   Y   P O B L A C I O N



LITIGIOSIDAD Y POBLACION

AÑO 1987

La litigiosidad absoluta registrada durante 1987, en el total de los organos judiciales de 1ra. Instancia alcanza a 453.730 juicios.

Si a ellos se agregan los recursos de Apelación ante -- las Cámaras de 2da. Instancia se llega a una cifra de 492.458 expedientes.

Para este año no se calcularon los índices de litigiosidad que surgen de las cifras de causas, condicionadas a la población de las distintas areas, dado que la creación de -- nuevos Departamentos Judiciales (tres de los cuales ya funcionan en 1988) afectan la jurisdicción y el número de causas, de varios de los Departamentos que existían en 1987, y por lo tanto no serían indicadores válidos como perspectiva para 1988.

Para componer la tabla adjunta, se siguieron los siguientes criterios:

- En los Juzgados en lo Penal se agrupa lo aportado en los últimos meses por los Juzgados Criminales y Correccionales, que funcionaron en algunos Departamentos (por aplicación de la Ley 10.507).

- En los Tribunales de Trabajo se adaptaron a la jurisdicción geográfica de cada Departamento existente al 31 de Diciembre de 1987, los juicios promovidos en las distintas sedes, cuyos territorios no coinciden con el Departamento Judicial. Por ejemplo: para el Departamento Azul se incluyó lo de los Tribunales de Azul y Olavarría y los partidos de Coronel Suarez y Juarez (los que para los Tribunales de Trabajo pertenecen a Bahía Blanca y Tres Arroyos respectivamente).

## EXPEDIENTES INICIADOS - AÑO 1987

## LITIGIOSIDAD ABSOLUTA

DEPARTAMENTO	Cámaras de Apelación			Juzgados y Tribunales			de Paz Le- trados	Tribun. de Trabajo
	en lo Civil y Comercial	en lo Penal	en lo Civ. y Comerc.	en lo Penal	de Meno- res			
LA PLATA	5.813	1.901	32.140	28.482	5.442	1.401	4.562	
MERCEDES	1.702	834	7.116	11.739	2.339	4.725	887	
SAN NICOLAS	1.363	422	5.176	6.989	1.218	3.625	1.877	
DOLORES	576	379	2.081	4.539	745	2.566	460	
AZUL	982	722	3.240	3.997	977	2.560	835	
BAHIA BLANCA	2.071	706	9.306	6.001	1.390	1.799	1.218	
MAR DEL PLATA	3.036	1.481	19.709	13.844	2.802	2.029	2.781	
JUNIN	742	476	3.746	3.747	850	1.456	452	
SAN ISIDRO	2.235	1.662	18.010	25.701	3.777	575	3.531	
SAN MARTIN	1.728	905	16.301	19.935	4.008	-	4.102	
TRENQUE LAUQUEN	345	143	1.490	1.873	584	1.287	337	
MORON	2.379	1.982	22.658	34.057	5.610	-	4.471	
LOMAS DE ZAMORA	3.338	805	32.599	25.458	4.676	-	4.392	
PERGAMINO	-	-	2.931	-	-	-	-	
TANDIL	-	-	1.778	-	-	-	-	
TRES ARROYOS	-	-	1.741	-	-	-	-	
TOTAL	26.310	12.418	180.022	186.362	34.418	22.023	30.905	

POBLACION POR DEPARTAMENTO JUDICIAL

AÑO 1987

<u>DEPARTAMENTO</u>	<u>POBLACION</u>	<u>%</u>
La Plata	1.851,4	15,0
Mercedes	747,8	6,1
San Nicolás	539,6	4,4
Dolores	193,2	1,6
Azul	389,1	3,2
Bahía Blanca	572,7	4,6
Mar del Plata	708,1	5,7
Junín	253,0	2,1
San Isidro	1.214,7	9,9
San Martín	1.404,0	11,4
Trenque Lauquen	229,4	1,8
Morón	2.192,7	17,8
Lomas de Zamora	2.025,2	16,4
<hr/>		
TOTAL	12.320,9	100,0

Población en miles de habitantes.

Fuente: Dirección Provincial de Estadística "Estimación de la Población de la Provincia 1981/1990" (Método lineal).

Del Departamento La Plata fue deducida la Población de Avellaneda e incluida en Lomas de Zamora.

---

Población de los Departamentos creados por Ley 10.470, y Departamentos que varían en función de ellos.

<u>Nuevos Departamentos</u>		<u>Departamentos que varían</u>	
Quilmes	979,1	Mercedes	733,4
Zárate-Campana	277,1	San Nicolás	271,5
Pergamino	111,3	Mar del Plata	600,6
Necochea	107,5	San Isidro	1.108,8
		La Plata	872,3



C A P I T U L O   X I V

ESTUDIOS ESPECIALES





Aplicación de las Leyes  
10.470, 10.516, 10.571, 10.493 y 10.507

Su influencia sobre las cifras estadísticas de 1987.

-La Ley 10.470 Sancionada el 24 de Diciembre de 1986, crea - cuatro nuevos Departamentos Judiciales: Necochea, Pergamino, Quilmes y Zárate-Campana. Cambia además la dependencia del Partido de Avellaneda que vuelve a pertenecer al Departamento Judicial Lomas de Zamora (había formado parte de éste hasta Noviembre de 1977, en que pasara a Jurisdicción del Departamento La Plata).

Durante 1987 el único cambio que se efectivizó fue el del -- Partido Avellaneda (desde Febrero inclusive). Los Departamentos - de Pergamino y Zárate-Campana comienzan a funcionar en 1988 (a -- partir del 11 de Enero). Los dos restantes hasta el día de la fecha no funcionan (31 de Julio de 1988)\*.

Para demostrar el movimiento que supuestamente se hubiera -- producido en los nuevos Departamentos Judiciales, de haber funcio-- nado durante 1987, se agregan los Cuadros Estadísticos de las pá-- ginas siguientes. Al pie de cada uno de esos Cuadros se indica la Situación de Recepción que hubiere correspondido a los Departamen-- tos cuya Jurisdicción Geográfica se disminuye al dar lugar a las nuevas Sedes. También se hace referencia a la cantidad de Organos con los que funcionarán.

-Del mismo modo se procede con los Tribunales de Trabajo crea-- dos por la Ley 10.516 (Ver Página 132).

Con respecto a la población de los nuevos Departamentos y - su incidencia en los demás, fue incluida en el Capítulo XIII.

Se deja constancia que las cifras utilizadas en estas estima-- ciones son resultantes de las sumas de las Causas Generadas en -- los Partidos que componen los nuevos Departamentos. Por lo tanto, pese a ser un supuesto, tienen una base real.

-Con respecto a la Ley 10.571

(Aún no puesta en práctica) que crea nuevos Juzgados de Paz, y amplía en forma muy importante la competencia de los actuales, no puede darse referencia de la influencia que podrían tener so-- bre la tarea de los Juzgados Civiles y Comerciales y aún en los -

\*(Necochea desde el 23 de Agosto de 1988)

///

///

Criminales y Correccionales. Las desagregaciones conceptuales con que se trabaja y su cruce con la Apertura Geográfica que se posee no nos habilita para informar fehacientemente al respecto.

Lo que sí puede adelantarse, es que al incorporarse a estos Juzgados de Paz, competencia de Familia, eliminar límites en Juicios Sucesorios y agregar otras materias civiles e inclusive abarcar Habeas Corpus y Apelaciones Contravencionales (Ley 8.031 del Fuero Criminal-Correccional), las características con que se venía trabajando, variarán fundamentalmente.

Otras dos Leyes que marcaron modificaciones a la estructura Jurídica en 1987, fueron:

-Ley 10.507 que desdobló el Fuero Penal en Correccional y Criminal (Situación analizada en el Capítulo VI).

-Ley 10.493 que crea nuevas Salas en las Cámaras Penales (Criminales y Correccionales) de varios Departamentos Judiciales (Tema tratado en el Capítulo IV).

## CAUSAS INICIADAS

AÑO 1987

	Civil y Comercial	Penal Crim. y Correc.	Menores
La Plata	20.419	17.774	2.928
Mercedes	7.056	11.586	2.296
San Nicolás	4.518	3.494	688
Dolores	2.081	4.539	745
Azul	3.240	3.997	977
Bahía Blanca	9.306	6.001	1.390
Mar del Plata	19.054	12.705	2.572
Junín	3.746	3.747	850
San Isidro	17.559	24.183	3.357
San Martín	16.301	19.935	4.008
Trenque Lauquen	1.490	1.873	584
Morón	22.658	34.057	5.610
Lomas de Zamora	32.599	25.458	4.676
Necochea	655	1.139	230
Pergamino	2.931	1.815	207
Quilmes	11.721	10.708	2.514
Zarate-Campana	1.169	3.351	786
Tandil	1.778	-	-
Tres Arroyos	1.741	-	-
TOTAL	180.022	186.362	34.418

Supuesto de que hubieran funcionado los cuatro nuevos Departamentos

PROMEDIOS POR JUEZ

AÑO 1987

	Civil y Comercial		Menores	
	Jueces	Promedio por Juez	Jueces	Promedio por Juez
La Plata	27	757	3	976
Mercedes	10	706	1	2.296
San Nicolás	6	753	1	688
Dolores *	2	1.041	1	745
Azul	4	810	1	977
Bahía Blanca	8	1.163	2	695
Mar del Plata	10	1.906	2	1.286
Junín	4	937	1	850
San Isidro	14	1.254	3	1.119
San Martín	12	1.358	2	2.004
Trenque Lauquen	2	745	1	584
Morón	12	1.888	3	1.870
Lomas de Zamora	14	2.329	2	2.338
Necochea	2	328	1	230
Pergamino	3	978	1	207
Quilmes	8	1.466	2	1.257
Zarate-Campana	2	585	1	786
Tandil	2	889	-	-
Tres Arroyos *	1	1.741	-	-
TOTAL	143	1.259	28	1.229

Supuesto de que hubieran funcionado los cuatro nuevos Departamentos.-

\* Funcionan con dos Secretarias.-

PROMEDIOS POR JUEZ, DE CAUSAS  
CRIMINALES Y CORRECCIONALES

AÑO 1987

DEPARTAMENTO	CRIMINALES		CORRECCIONALES	
	Jueces	Promedio	Jueces	Promedio
LA PLATA	10	731	6	1.744
MERCEDES	4	1.232	4	1.665
SAN NICOLAS	3	405	3	759
DOLORES	2	895	2	1.375
AZUL	2	786	2	1.213
BAHIA BLANCA	3	766	3	1.234
MAR DEL PLATA	6	928	2	3.569
JUNIN	2	729	2	1.145
SAN ISIDRO	11	1.048	3	4.220
SAN MARTIN	10	914	2	5.398
TRENQUE LAUQUEN	2	322	2	615
MORON	12	1.084	4	5.261
LOMAS DE ZAMORA	8	1.372	4	3.620
NECOCHEA	1	499	1	640
PERGAMINO	2	316	2	592
QUILMES	4	1.101	4	1.576
ZARATE-CAMPANA	2	687	2	989
TOTAL	84	933	48	2.250

Esta tabla se basa en el supuesto de que durante 1987 - hubieran funcionado los nuevos Departamentos Judiciales, creados por la Ley 10.470 (que son los cuatro últimos mencionados). Los Departamentos afectados por esa modificación geográfica, serán La Plata, San Nicolás, Mar del Plata, San Isidro y Mercedes (fundamentalmente los dos primeros).

TRIBUNALES DE TRABAJO

AÑO 1987

	Causas Ini- ciadas	Tribunales	Promedio por Tribunal
Avellaneda	1.614	3	538
Azul	175	1	175
Bahía Blanca	865	2	433
Bragado	236	1	236
Dolores	460	1	460
Junín	452	1	452
La Plata	2.040	3	680
Lomas de Zamora	2.706	4	677
Mar del Plata	2.655	2	1.328
Mercedes	596	1	596
Morón	2.794	5	559
Olavarría	411	1	411
Pergamino	572	1	572
Quilmes	2.522	3	841
San Isidro	3.531	3	1.177
San Martín	4.102	4	1.026
San Nicolás	507	1	507
Tandil	265	1	265
Trenque Lauquen	337	1	337
Tres Arroyos	337	1	337
Zárate	853	1	853
Necochea (*)	126	1	126
San Justo(*)	1.677	2	839
Lanus (*)	1.072	2	536
<b>TOTAL GRAL.</b>	<b>30.905</b>	<b>46</b>	<b>672</b>

(\*) No funcionaron en 1987. Esta tabla se basa en el supuesto de que lo hubieran hecho. Se afectarían las actuales Sedes de Mar del Plata, Tres Arroyos, Morón y Lomas de Zamora.

C A P I T U L O   X V

CAUSAS INICIADAS

1º SEMESTRE DE 1988





CAUSAS INICIADAS  
PRIMER SEMESTRE DE 1988

Comparación con el mismo período del año 1987

Cámaras de Apelación en lo Civil y Comercial

El incremento que se observa es mínimo (2,2 %).

Cámaras de Apelación en lo Criminal y Correccional

Los 6.093 Recursos iniciados representan un 5% de aumento.

Juzgados en lo Civil y Comercial

Muy similar es la cifra de 1988 a la de 1987. El porcentual / comparativo alcanza a -4 %

Juzgados en lo Criminal y Correccional

Para poder comparar con el año anterior se debe considerar la suma de ambas competencias (104.146 Causas). Ello determina / un 14,7 % de aumento sobre las Causas Penales del 1er. Semestre de 1987.

Tribunales de Menores

Se advierte incremento en este fuero, el que alcanza al 12 %.

Tribunales de Trabajo

Prácticamente no hay variantes entre las cifras de ambos períodos, ya que la diferencia es de 35 causas en el total de / la Provincia.

Justicia de Paz Letrada

Se ha producido una disminución del 17,7 % en este fuero.

Aclaración

Con respecto a los Juzgados Criminales y Correccionales: puede haber un excedente de causas computadas, dada la múltiple entrada de expedientes en distintos juzgados por las incompetencias que provocó la apertura de la competencia.

Tribunales de Menores: en Zárate-Campana hubo ingreso de causas que ya habían tenido entrada en San Nicolás.

Estas diferencias serán depuradas en el total del año 1988.-

1er. Semestre de 1988

	Cámaras de Apelación		Juzgados y Tribunales			
	en lo Civil	en lo Penal	Civil y Comercial	Criminal	Correc-cional	de Menores
La Plata	2.691	941	13.795	6.847	7.897	2.827
Mercedes	839	450	2.872	2.815	3.316	1.366
San Nicolás	549	189	1.939	933	1.367	401
Dolores	320	295	939	1.308	1.385	453
Azul	462	298	2.178	1.039	1.205	637
Bahía Blanca "	953	210	4.343	1.766	1.492	851
Mar del Plata	1.704	767	9.029	4.200	4.278	1.440
Junín	401	245	1.702	982	975	533
San Isidro	1.096	936	8.180	6.861	6.615	1.785
San Martín	793	443	7.144	5.704	4.670	1.892
Trenque Lauquen	157	85	725	1.079*		332
Morón	1.191	861	9.356	9.977	9.385	3.007
Lomas de Zamora	1.121	348	12.913	7.534	8.153	2.860
Necochea	-	-	-	-	-	-
Pergamino	44	17	1.135	320	310	167
Quilmes	-	-	-	-	-	-
Zarate-Campana	-	-	1.035	809	924	604
TOTAL	12.321	6.093	77.285	51.095	51.972	19.155
				1.079		

\* La competencia es Penal (Crim. y Corr.)

~ Incluye Tandil y Tres Arroyos respectivamente.

CAUSAS INICIADAS

TRIBUNALES DE TRABAJO

	1er. Semestre 1988
Avellaneda	814
Azul	81
Bahía Blanca	441
Bragado	93
Dolores	216
Junín	233
La Plata	932
Lomas de Zamora	1.948
Mar del Plata	1.130
Mercedes	284
Morón	2.156
Olavarría	162
Pergamino	254
Quilmes	1.062
San Isidro	1.533
San Martín	2.020
San Nicolás	330
Tandil	179
Trenque Lauquen	164
Tres Arroyos	138
Zárate	426
Necochea	-
Lanús	-
San Justo	-
<b>TOTAL</b>	<b>14.597</b>