



Autores: Buenos Aires. Suprema Corte de Justicia

Título: Estadísticas 1984

Buenos Aires. Suprema Corte de Justicia (1985). Estadísticas 1984.
La Plata : Procuración General. Departamento de Estadísticas

Documento disponible para consulta y descarga en la Biblioteca Digital y Repositorio Institucional de la Suprema Corte de Justicia de Buenos Aires. [<http://repositorio.scba.gov.ar>]


Consultas a repositorio@scba.gov.ar



Esta obra está bajo licencia 2.5 de Creative Commons Argentina. Atribución-No comercial-Sin obras derivadas 2.5

**PODER JUDICIAL
SUPREMA CORTE DE JUSTICIA
DE LA PROVINCIA DE BUENOS AIRES**


**ESTADISTICAS
1984**



**PROCURACION GENERAL
DEPARTAMENTO DE ESTADISTICAS**

**PODER JUDICIAL
SUPREMA CORTE DE JUSTICIA
DE LA PROVINCIA DE BUENOS AIRES**

**ESTADISTICAS
1984**



**PROCURACION GENERAL
DEPARTAMENTO DE ESTADISTICAS**

A U T O R I D A D E S
S U P R E M A C O R T E D E J U S T I C I A

Presidente	Dr. ANTONINO CARLOS VIVANCO
Vice Presidente	Dr. EMILIO RODRIGUEZ VILLAR
Jueces	Dr. JOSE MARIA MARIOCCI
	Dr. MIGUEL AMILCAR MERCADER
	Dr. JUAN MANUEL SALAS
	Dr. ERNESTO VICTOR GHIONE
	Dr. MARIANO AUGUSTO CAVAGNA MARTINEZ
	Dr. HECTOR NEGRI
	Dr. GUILLERMO DAVID SAN MARTIN
Procurador General	Dr. ELIAS HOMERO LABORDE

CONTENIDO

	Pág.
Introducción	9
 <u>Capítulo I - Causas Iniciadas</u>	
- Resumen - Años 1973 a 1984	13
- Cámaras de Apelación en lo Civil - Años 1976 - 1984...	18
- Cámaras de Apelación en lo Penal - Años 1976 - 1984...	19
- Juzgados Civiles y Comerciales - Años 1976 - 1984.....	20
- Juzgados Penales - Años 1976 - 1984.....	21
- Tribunales de Menores - Años 1976 - 1984.....	22
- Tribunales del Trabajo - Años 1976 - 1984.....	23
- Resumen por Departamento Judicial - Año 1984.....	25
 <u>Capítulo II - Cámaras de Apelación en lo Civil -Año 1984</u>	
- Causas Iniciadas y Sentencias	29
- Materias de Expedientes Iniciados	32
 <u>Capítulo III - Cámaras de Apelación en lo Penal-Año 1984</u>	
- Causas Iniciadas y Sentencias	37
- Materias de Expedientes Iniciados	40
 <u>Capítulo IV - Juzgados en lo Civil y Comercial -Año 1984</u>	
- Causas Iniciadas y Sentencias	43
- Causas de Familia	46
- Resumen de todas las materias Civiles y Comerciales ..	47
- Informaciones Sumarias y Venias Supletorias	49
 <u>Capítulo V - Juzgados en lo Penal - Año 1984</u>	
- Causas Iniciadas y Sentencias	53
- Resumen de todas las materias Penales	56
- Apelaciones contravencionales	60
- Causas Correccionales y Criminales	61

Capítulo VI - Tribunales de Menores - Año 1984

- Causas Iniciadas y Sentencias	65
---------------------------------------	----

Capítulo VII - Causas Iniciadas por Partido - Año 1984

(Civiles y Comerciales, Penales y de Menores)	71
- Departamento Judicial La Plata	72
- Departamento Judicial Mercedes	73
- Departamento Judicial San Nicolás	74
- Departamento Judicial Dolores	75
- Departamento Judicial Azul	76
- Departamento Judicial Bahía Blanca	77
- Departamento Judicial Mar del Plata	78
- Departamento Judicial Junín	79
- Departamento Judicial San Isidro	80
- Departamento Judicial San Martín	81
- Departamento Judicial Trenque Lauquen	82
- Departamento Judicial Morón	83
- Departamento Judicial Lomas de Zamora	84

Capítulo VIII - Causas Iniciadas por Mes - Año 1984

- Causas en lo Civil y Penal, Juzgados Civiles y Penales, Tribunales de Menores y de Trabajo	87
--	----

Capítulo IX - Tribunales de Trabajo - Año 1984

- Causas Iniciadas y Sentencias	91
- Audiencias de Vistas de Causa y formas de terminación de expedientes	94
- Causas Iniciadas por Materia	95
- Causas Iniciadas por Partido. Tribunales:	
de Avellaneda y Azul	96
de Bahía Blanca y Bragado.....	97
de Dolores	98

	Pág.
de Junín	99
de La Plata y Lomas de Zamora .	100
de Mar del Plata y Mercedes ...	101
de Morón y Olavarría	102
de Pergamino y Quilmes	103
de San Isidro y San Martín	104
de San Nicolás y Tandil	105
de Trenque Lauquen	106
de Tres Arroyos y Zárate	107
<u>Capítulo X - Justicia de Paz Letrada</u>	
- Juzgados de Paz del Departamento Judicial La Plata..	112
- Juzgados de Paz del Departamento Judicial Mercedes..	113
- Juzgados de Paz del Departamento Judicial de San Ni- colás y Dolores	114
- Juzgados de Paz del Departamento Judicial Azul y Ba- hía Blanca	115
- Juzgados de Paz de Mar del Plata y Junín	116
- Juzgados de Paz de San Isidro y Trenque Lauquen	117
<u>Capítulo XI - Actividad en los Registros Públicos de Comercio y Oficinas de Mandamientos y Notificaciones</u>	
<u>Año 1984</u>	
- Registros Públicos de Comercio	121
- Oficinas de Mandamientos y Notificaciones	122
<u>Capítulo XII - Indices de Litigiosidad - Año 1984</u>	
- Indices por Departamento Judicial - 1a. Instancia....	125
<u>Apéndice: Causas Iniciadas - 1er. Semestre 1985</u>	
- Cámaras de Apelación, Juzgados Civiles y Penales, Tri- bunales de Menores	129
- Tribunales de Trabajo	131

Es, a la Iniciación de Causas en Juzgados y Tribunales de Primera y Segunda Instancia, a lo que fundamentalmente está dedicado el presente trabajo, dado que se la considera como la extereorización de toda la actividad judicial, ya que además lleva implícita una serie de tareas de Organismos que no son receptores directos (como las Fiscalías, Defensorías, Asesorías, Archivos, Oficinas de Mandamientos y Notificaciones, Asesorías Periciales, etc.)

Se incluyen desagregaciones: geográficas (por Departamento y Partido), para ayudar al análisis regional; aperturas por materia o motivo de las causas, para el estudio de las competencias; por mes, para la consideración estacional; por fuero para la distinción orgánica; y promedios por Juez u Órganos que, aunque teóricos, son un indicador válido de comparación interdepartamental. Se agregan también algunos otros elementos, como la producción de Sentencias.

Las series generales de Causas Iniciadas que ya llevan 12 años de elaboración sistemática (Capítulo I), habilitan para los análisis históricos.

La litigiosidad relativa, utilizando como elemento de comparación a la población de cada Departamento Judicial, (Capítulo XII), da otra oportunidad de evaluación.

El anticipo de cifras de los seis primeros meses de 1985, se agrega, como indicador, para este año.

Departamento de Estadísticas
de la Procuración General
Julio de 1985

C A P I T U L O I

CAUSAS INICIADAS

- Resumen - Años 1973-1984
- Cámaras de Apelación - 1976-1984
- Juzgados Civiles y Comerciales 1976-1984
- Juzgados Penales - 1976-1984
- Tribunales de Menores - 1976-1984
- Tribunales de Trabajo - 1976-1984
- Resumen - Año 1984

CAUSAS INICIADAS

1973 - 1984

El resumen de los volúmenes totales de Causas Iniciadas desde 1973, permite una evaluación tal vez muy general, pero no obstante demostrativa de la actividad Judicial.

Analizando individualmente cada fuero e instancia puede destacarse lo siguiente:

Cámaras de Apelación en lo Civil (recopiladas desde 1976); Cifras crecientes desde 1976 a 1979 disminuyendo en 1980 para mantenerse en el nivel de los 23.000 Expedientes hasta 1984.

Cámaras de Apelación en lo Penal (desde 1976): La recepción fue en disminución bastante marcada hasta 1980/81, comenzando a incrementarse en 1982 y llegando en 1984 al nivel máximo (muy cercano al que se había dado en 1976).

Juzgados Civiles y Comerciales:

Con tendencias cambiantes: decreciente desde 1973 a 1975, creciente de 1976 a 1978, disminuyendo en 1979 y comienza nuevamente a aumentar para alcanzar el nivel máximo en 1981 y disminuir a partir de allí llegando a la menor frecuencia de la serie considerada, en 1984.

Juzgados Penales

En 1973, 1974 y 1975 acompañan la tendencia decreciente de los Juzgados Civiles; a partir de allí la disminución se hace más evidente hasta llegar en 1980 a la cifra menor registrada (78.479 causas).

Se incrementa luego la iniciación de Causas en 1981 y 1982 llegando en 1983 a una cifra cercana a la de 1973. En 1984 se alcanza a 144.269 Causas que es el mayor registro de los 12 últimos años.

Tribunales de Menores:

La serie considerada, comienza con 17.084 Causas, llega en 1974 a cerca de 18.000 y luego se mantiene estable hasta 1978, para incrementarse entonces progresivamente hasta las 30.614 Causas del año 1984.

Tribunales de Trabajo: El primer registro de 19.328 Causas, en 1973 se aumenta año a año hasta 1977 (24.890); se produce en 1978, 1979 (nivel mínimo) y 1980, una marcada disminución. Luego se mantiene en alrededor de 23.000 Cau-

sas (de 1981 a 1983). En 1984 se alcanza el nivel máximo de 26.387 litigios.

Justicia de Paz Letrada:

La variante producida entre 1980 y 1981 no es estacional sino que fue provocada por el aumento de la competencia (Ley 9682). Las cifras se mantienen en 1982 (nivel máximo), similares a 1981, disminuyendo marcadamente en 1983. En 1984 se observa un incremento del 2,7 % en relación al año anterior.

A continuación del ler. cuadro de este Capítulo y los gráficos correspondientes (a los que están referidos los comentarios de los párrafos anteriores), se agregan tablas estadísticas por Fuero y Departamento Judicial (numerados de 2 a 7), referidas a las Causas Iniciadas desde el año 1976 hasta 1984.

El único cambio geográfico producido en el período considerado y que afecta a los fueros Civil y Comercial, Penal y de Menores (inclusive Cámaras de Apelación) fue el pase del Partido de Avellaneda (desde el 15 de noviembre de 1977) al Departamento Judicial La Plata (pertenecía hasta entonces al Departamento Lomas de Zamora).

En el fuero de Trabajo, varios cambios de Jurisdicción se produjeron en 1978 y 1979, afectando las Sedes de Bragado, Dolores, Junín, La Plata, Lomas de Zamora, Mar del Plata, Mercedes, Morón, Pergamino, San Isidro, San Martín y Trenque Lauquen.

En 1979 fueron disueltos los Tribunales de Trabajo de San Justo y Lanús. Sus cifras, en todos los años, fueron agregadas a Morón y Lomas de Zamora, respectivamente, por ser éstas las Sedes que abarcaron las Jurisdicciones de aquellos.

En el 8° cuadro incluido en este Capítulo, se resumen y totalizan las Causas Iniciadas en el año 1984 (con excepción de las Cámaras de Apelación).

Esta tabla permite apreciar la cantidad total de procesos iniciados en cada jurisdicción durante el último año.

Para los Tribunales de Trabajo donde no hay coincidencia territorial con las áreas de los Departamentos Judiciales, se han tenido en cuenta los partidos donde se generan las Causas, independientemente de las sedes de donde dependen.

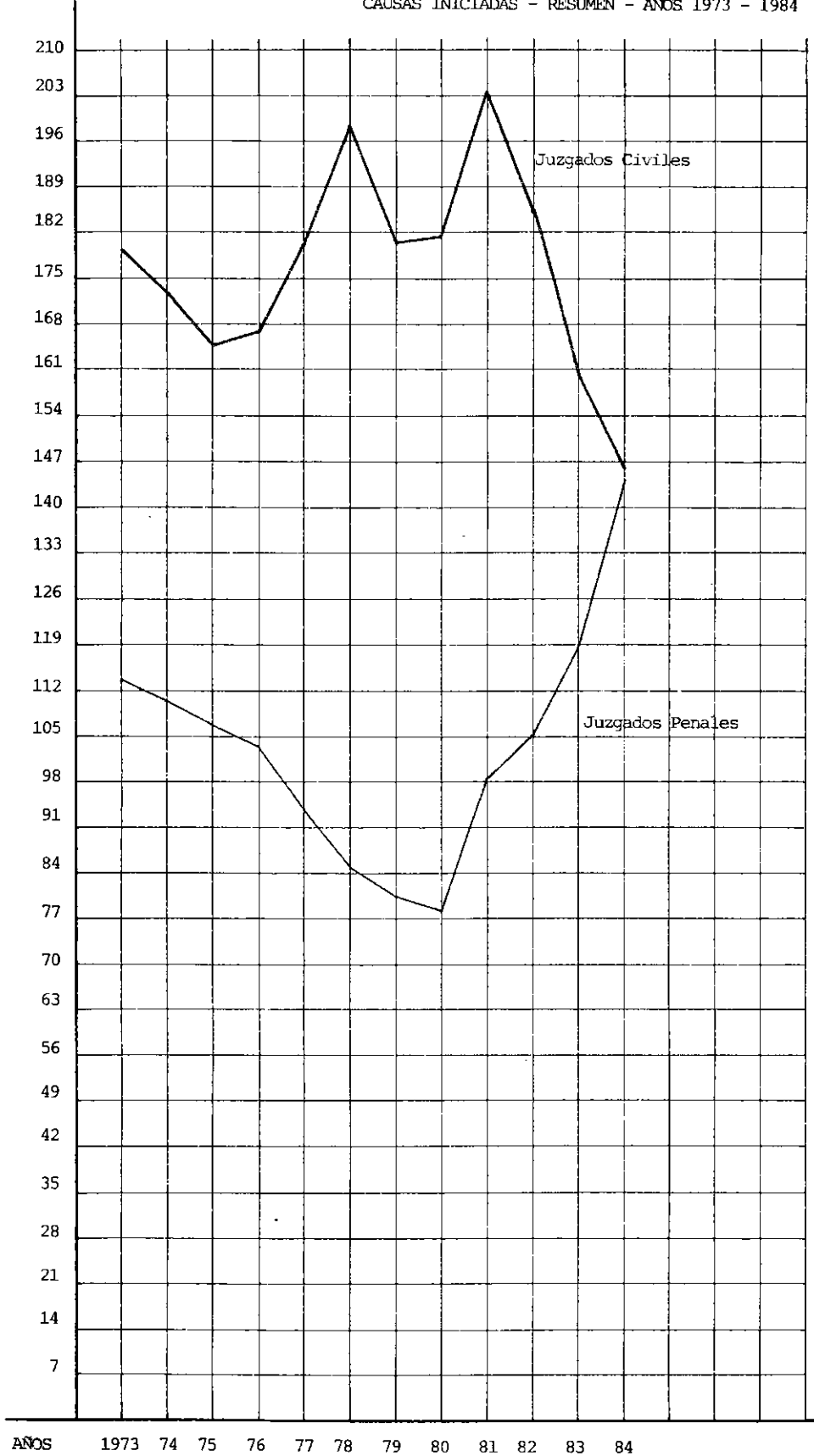
1 - CAUSAS INICIADAS

RESUMEN - AÑOS 1973 a 1984

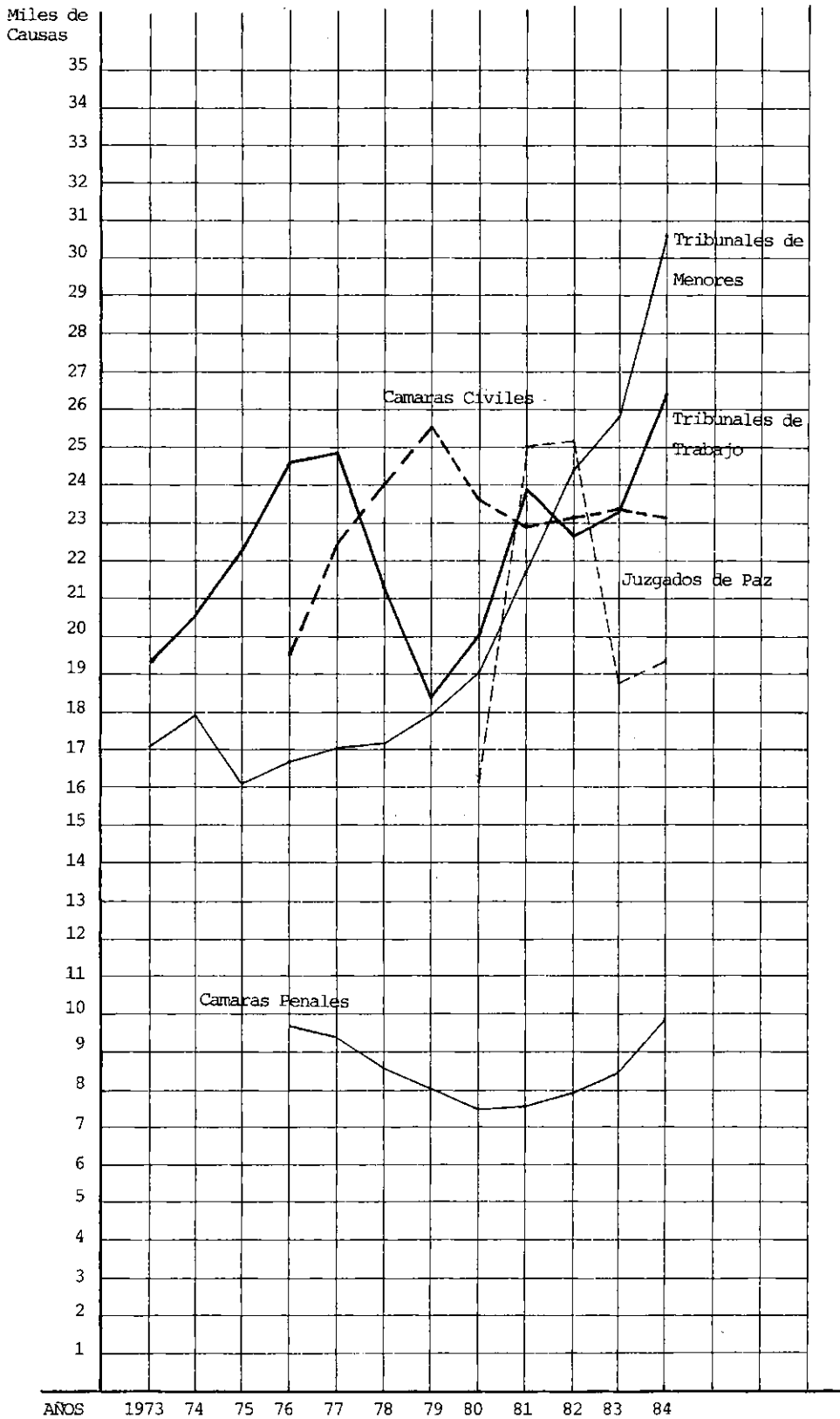
AÑO	CAMARAS DE APELACION			JUZGADOS Y TRIBUNALES				
	en lo Civil	en lo Penal	Civiles	Penales	de Menores	de Trabajo	Just. de Paz	
1973	-	-	178.455	114.745	17.084	19.328	-	
1974	-	-	173.153	110.721	17.935	20.625	-	
1975	-	-	164.679	106.609	16.113	22.206	-	
1976	19.577	9.749	167.150	103.474	16.710	24.620	-	
1977	22.599	9.552	179.081	93.571	17.044	24.890	-	
1978	24.042	8.629	198.366	85.339	17.108	21.225	-	
1979	25.672	8.086	179.538	80.689	17.915	18.407	-	
1980	23.687	7.520	181.211	78.479	19.046	20.050	16.149	
1981	22.913	7.577	203.816	98.441	21.670	23.867	25.012	
1982	23.163	7.925	185.772	105.219	24.377	22.620	25.278	
1983	23.386	8.471	160.144	118.930	25.817	23.292	18.870	
1984	23.168	9.902	145.930	144.269	30.614	26.387	19.381	

MILES DE CAUSAS

CAUSAS INICIADAS - RESUMEN - AÑOS 1973 - 1984



CAUSAS INICIADAS - RESUMEN - AÑOS 1973 a 1984



2) CAMARAS DE APELACION EN LO CIVIL - EXPEDIENTES INICIADOS
1976-1984

DEPARTAMENTO	1976	1977	1978	1979	1980	1981	1982	1983	1984
La Plata	5.199	5.993	6.336	6.141	5.592	5.028	4.898	5.082	5.083
Mercedes	1.915	2.034	2.532	2.867	2.309	2.135	1.817	1.652	1.691
San Nicolás	817	891	843	918	1.008	1.067	1.194	1.081	1.016
Dolores	483	423	490	560	507	508	532	504	578
Azul	1.203	1.288	1.401	1.348	1.263	1.190	1.149	1.188	974
Bahía Blanca	1.172	1.526	1.334	1.615	1.469	1.436	1.680	1.627	1.931
Mar del Plata	2.481	2.792	2.567	2.716	2.102	2.319	2.836	2.740	2.851
Junín	711	673	840	1.096	998	846	1.070	1.064	916
San Isidro	1.700	2.212	2.877	2.744	2.521	2.364	2.050	2.264	1.940
San Martín	1.106	1.300	1.536	1.925	1.747	1.486	1.554	1.571	1.569
Trenque Lauquen	479	507	380	450	331	281	365	317	331
Morón	952	1.277	1.275	1.648	1.796	2.047	1.962	2.127	2.031
Lomas de Zamora	1.359	1.683	1.631	1.644	2.044	2.206	2.056	2.169	2.257
TOTAL	19.577	22.599	24.042	25.672	23.687	22.913	23.163	23.386	23.168

3) CAMARAS DE APELACION EN LO PENAL - EXPEDIENTES INICIADOS

1976 - 1984

DEPARTAMENTO	1976	1977	1978	1979	1980	1981	1982	1983	1984
La Plata	1.386	1.305	1.223	984	1.042	1.159	1.215	1.189	1.759
Mercedes	849	657	581	662	687	570	534	539	736
San Nicolás	539	619	536	520	419	416	433	386	314
Dolores	263	260	239	238	247	248	273	293	285
Azul	460	332	297	293	285	328	460	542	578
Bahía Blanca	793	802	601	567	511	465	427	585	714
Mar del Plata	1.404	1.199	997	1.189	961	973	997	1.070	1.059
Junín	202	388	300	249	305	268	276	274	342
San Isidro	1.173	1.237	1.096	1.146	1.062	1.224	1.271	1.276	1.424
San Martín	1.029	1.033	1.081	776	576	622	636	769	847
Trenque Lauquen	97	109	86	103	126	115	135	136	171
Morón	915	820	745	688	670	636	674	810	1.093
Lomas de Zamora	639	791	847	671	629	553	594	602	580
TOTAL	9.749	9.552	8.629	8.086	7.520	7.577	7.925	8.471	9.902

4) CAUSAS CIVILES Y COMERCIALES
1976 - 1984

DEPARTAMENTO	1976	1977	1978	1979	1980	1981	1982	1983	1984
La Plata	38.227	40.690	43.889	39.972	44.511	46.944	43.895	37.767	27.821
Mercedes	11.847	12.435	14.571	11.875	9.104	9.531	7.532	6.192	5.528
San Nicolás	9.004	9.291	10.126	9.355	9.407	9.994	7.769	5.893	5.963
Dolores	2.419	2.541	2.721	2.132	1.894	2.370	1.972	1.432	1.952
Azul	4.989	5.888	6.358	5.658	5.809	6.592	5.135	4.245	3.732
Bahía Blanca	14.216	15.705	16.572	15.928	14.435	15.741	13.239	11.044	7.799
Mar del Plata	16.641	18.609	23.976	17.603	17.046	21.138	18.751	15.719	14.860
Junín	4.114	4.412	5.358	4.997	5.780	5.985	4.007	3.269	2.925
San Isidro	15.268	16.385	18.189	18.727	17.277	18.628	19.035	18.190	16.775
San Martín	10.920	12.865	14.577	13.110	14.788	16.877	16.243	14.635	13.781
Trenque Lauquen	2.025	2.404	2.876	2.559	2.139	2.507	1.397	1.192	1.119
Morón	13.473	13.991	15.386	17.250	18.824	23.223	23.517	20.289	18.372
Las de Zamora	24.007	23.865	23.767	20.372	20.197	24.286	23.280	20.277	25.303
TOTAL	167.150	179.081	198.366	179.538	181.211	203.816	185.772	160.144	145.930

Incluye las causas de Tribunales Colegiados que funcionaron entre 1972 y 1979 en 4 Departamentos Judiciales. Los Juzgados descentralizados de Pergamino, Tandil y Tres Arroyos están incluidos en los Departamentos Judiciales de los que dependen. -

5) CAUSAS PENALES

1976 - 1984

DEPARTAMENTO	1976	1977	1978	1979	1980	1981	1982	1983	1984
La Plata	15.660	13.956	16.360	15.500	14.918	21.004	21.012	21.550	28.157
Mercedes	6.843	5.527	4.095	4.768	4.285	5.413	5.509	7.302	8.153
San Nicolás	4.662	3.798	2.777	2.513	2.670	3.621	4.359	5.037	5.756
Dolores	1.970	2.003	2.243	2.034	1.958	2.282	2.461	2.698	2.867
Azul	2.724	2.050	1.997	1.913	1.932	2.199	2.468	2.655	3.053
Bahía Blanca	4.578	5.011	4.456	3.103	3.347	3.441	4.112	4.222	5.226
Mar del Plata	7.685	7.476	7.500	7.698	6.574	7.222	8.012	9.431	11.041
Junín	2.119	2.001	1.703	1.537	1.661	1.729	1.832	1.881	2.233
San Isidro	12.040	11.679	11.113	9.075	8.644	10.842	12.547	15.582	17.640
San Martín	12.223	9.583	8.005	8.182	8.642	10.187	10.882	12.679	15.174
Trenque Lauquen	1.223	1.278	1.082	997	1.100	1.157	1.302	1.298	1.521
Morón	14.078	13.039	11.812	10.572	11.881	15.942	17.035	18.572	24.507
Lonas de Zamora	17.669	16.170	12.196	12.797	10.867	13.402	13.688	16.023	18.941
TOTAL	103.474	93.571	85.339	80.689	78.479	98.441	105.219	118.930	144.269

6) CAUSAS DE MENORES

1976 - 1984

DEPARTAMENTO	1976	1977	1978	1979	1980	1981	1982	1983	1984
La Plata	1.974	2.481	2.938	3.319	3.137	3.614	3.791	4.244	5.535
Mercedes	1.145	1.090	917	971	990	1.238	1.393	1.426	1.703
San Nicolás	734	735	865	880	798	932	971	1.158	1.237
Dolores	356	400	381	480	441	486	498	681	720
Azul	467	464	493	565	752	789	752	967	997
Bahía Blanca	1.009	924	925	807	950	904	959	1.130	1.655
Mar del Plata	1.073	1.414	1.426	1.330	1.804	2.003	2.558	2.508	2.604
Junín	531	490	549	527	562	559	784	750	703
San Isidro	2.386	2.213	2.369	2.381	2.513	2.721	3.193	3.159	3.783
San Martín	2.109	1.972	1.745	1.985	2.419	2.934	3.209	2.803	3.183
Trenque Lauquen	304	341	325	402	415	441	478	515	478
Morón	2.670	2.763	2.510	2.664	2.568	2.873	3.400	3.828	4.714
Comas de Zamora	1.952	1.757	1.665	1.604	1.697	2.176	2.391	2.648	3.302
TOTAL	16.710	17.044	17.108	17.915	19.046	21.670	24.377	25.817	30.614

L

7) CAUSAS INICIADAS EN TRIBUNALES DEL TRABAJO

1976 - 1984

SEDE	1976	1977	1978	1979	1980	1981	1982	1983	1984
Avellaneda	2.129	2.373	1.666	1.118	1.262	1.267	1.306	1.191	1.434
Azul	238	181	155	155	144	178	212	193	212
Bahía Blanca	607	654	521	537	517	585	707	616	695
Bragado	208	124	196	190	109	138	183	257	238
Doiores	470	313	552	854	451	502	381	457	525
Junín	295	299	297	229	231	284	317	342	368
La Plata	1.589	1.286	987	1.219	1.215	1.348	1.460	1.884	1.895
Lomas de Zamora	3.460	3.450	2.596	2.014	2.324	3.147	2.476	2.658	3.110
Mar del Plata	2.025	2.785	2.389	2.166	1.951	2.115	2.055	2.382	2.780
Mercedes	425	326	289	344	444	593	541	648	742
Morón	2.986	2.800	2.190	1.708	1.958	2.501	2.417	2.920	3.464

7) CAUSAS INICIADAS EN TRIBUNALES DEL TRABAJO (continuación)

1976 - 1984

SEDE	1976	1977	1978	1979	1980	1981	1982	1983	1984
Olavarría	461	287	314	322	294	562	547	418	413
Pergamino	495	429	333	337	551	393	375	403	455
Quilmes	1.861	2.349	1.901	1.735	1.974	1.815	2.072	1.989	2.011
San Isidro	2.541	2.158	2.203	1.777	2.407	3.310	2.775	2.662	3.011
San Martín	3.252	3.777	3.389	2.598	2.917	3.650	3.191	2.816	3.373
San Nicolás	436	283	335	284	283	342	333	316	300
Tandil	219	112	189	210	241	265	278	290	349
Trenque Lauquen	224	221	196	149	154	195	246	204	260
Tres Arroyos	456	420	321	270	378	329	389	301	349
Zárate	243	263	206	191	245	348	359	345	403
TOTAL	24.620	24.890	21.225	18.407	20.050	23.867	22.620	23.292	26.387

8) RESUMEN DE CAUSAS INICIADAS -AÑO 1984-

	Jdos. de Paz	Jdos. Civs. y Cms.	Jdos. Penales	Tribs. de Menores	Tribs. de Trabajo	TOTAL	% sobre el total
La Plata	1.290	27.821	28.157	5.535	5.340	68.143	18,6
Mercedes	4.337	5.528	8.153	1.703	1.042	20.763	5,7
San Nicolás	2.513	5.963	5.756	1.237	1.096	16.565	4,5
Dolores	1.189	1.952	2.867	720	525	7.253	2,0
Azul	1.569	3.732	3.053	997	978	10.329	2,8
Bahía Blanca	1.681	7.799	5.226	1.655	906	17.267	4,7
Mar del Plata	3.754	14.860	11.041	2.604	2.914	35.173	9,6
Junín	1.184	2.925	2.233	703	368	7.413	2,0
San Isidro	579	16.775	17.640	3.783	3.011	41.788	11,4
San Martín	-	13.781	15.174	3.183	3.373	35.511	9,7
Trenque Lauquen	1.285	1.119	1.521	478	260	4.663	1,3
Morón	-	18.372	24.507	4.714	3.464	51.057	13,9
Lomas de Zamora	-	25.303	18.941	3.302	3.110	50.656	13,8
	19.381	145.930	144.269	30.614	26.387	366.581	100,0

C A P I T U L O I I

CAMARAS DE APELACION EN LO CIVIL

- Causas Iniciadas y Sentencias
- Materias de Expedientes Iniciados

CAMARAS DE APELACION EN LO CIVIL

AÑO 1984

Durante 1984, se iniciaron ante las trece Cámaras de Apelación, 23.168 recursos. Ello significa una disminución del 1% con respecto al año anterior.

Dada la desigual composición de las cámaras, en cuanto al número de magistrados que las integran, se realizaron cálculos de "Expedientes iniciados por Juez", para permitir una evaluación uniforme de las cifras.

Se dictaron 6.587 Sentencias con voto individual de los Jueces (14 % más que en 1983).

Observando las cifras de los Departamentos en particular se advierten descensos en Azul (-18 %), San Isidro (-14 %) y Junín (-14 %) e incrementos en Dolores (+ 15 %) y Bahía Blanca (+ 19 %). En el resto de los Departamentos, las variaciones son muy pequeñas.

Como puede verse en el 2° cuadro de este capítulo, se recibieron 6611 Expedientes con Sentencia, 8002 con Resolución Interlocutoria y 8555 por Apelación de Honorarios. Del total general, 5583 correspondieron a Daños y Perjuicios, 3916 a Cobro Ejecutivo y 1305 a Desalojos (por mencionar sólo aquellas materias que superan los 1.000 expedientes).

La Cámara de Apelación de Trenque Lauquen (3 jueces), atiende tanto los asuntos Civiles como los Penales. Tanto en este Capítulo como en el Capítulo III se han considerado para los promedios a los tres magistrados.

Si se quisiera evaluar su actividad en conjunto, se deberían adicionar ambos cómputos.

CAMARAS DE APELACION EN LO CIVIL

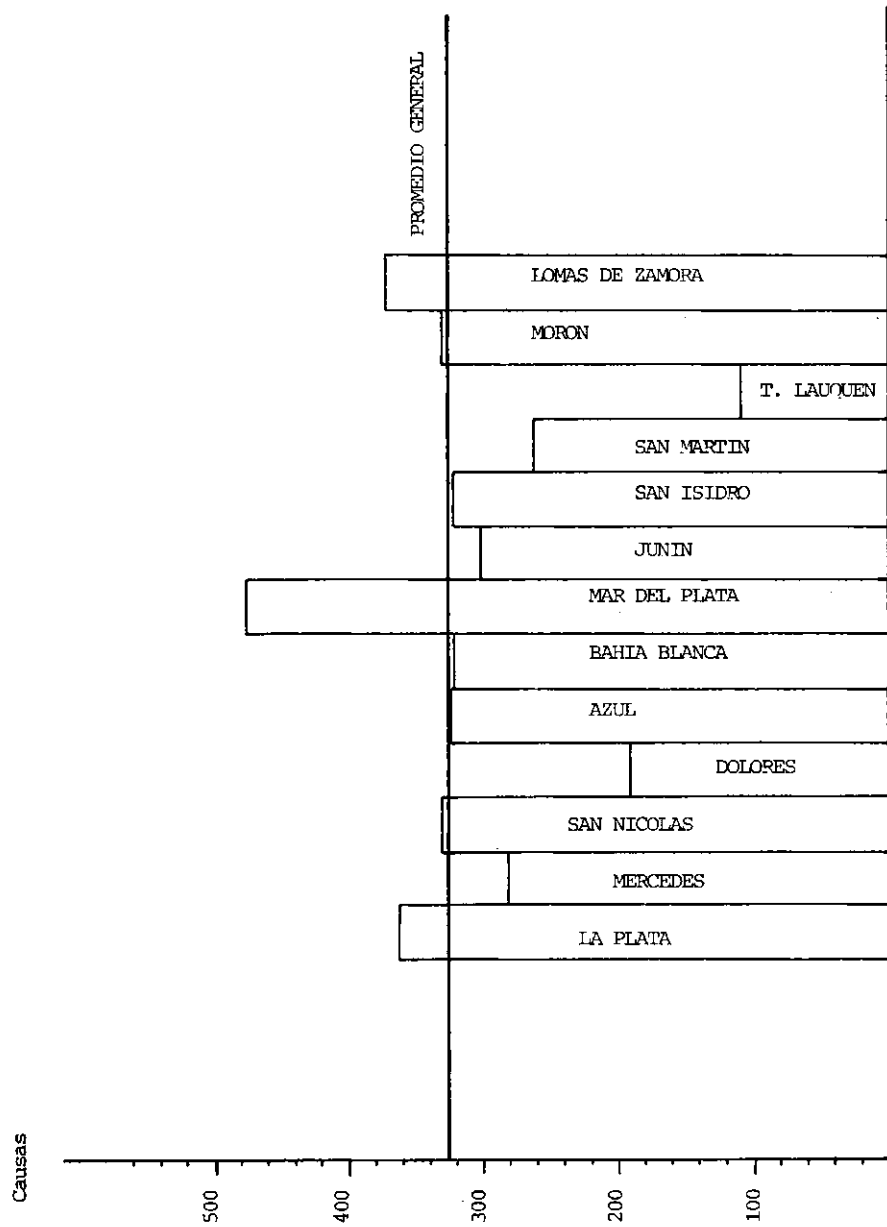
AÑO 1984

DEPARTAMENTO	Exptes. iniciados		Sentencias	
	TOTAL	Promedio por Juez	TOTAL	Promedio por Juez
La Plata	5.083	363	1.136	81
Mercedes	1.691	282	356	59
San Nicolás	1.016	339	409	136
Dolores	578	193	266	89
Azul	974	325	234	78
Bahía Blanca	1.931	322	378	63
Mar del Plata	2.851	475	929	155
Junín	916	305	301	100
San Isidro	1.940	323	477	80
San Martín	1.569	262	674	112
Trenque Lauquen	331	110	112	37
Morón	2.031	339	621	104
Lomas de Zamora	2.257	376	694	116
	<u>23.168</u>	<u>326</u>	<u>6.587</u>	<u>93</u>
				<u>71</u>

CAMARAS DE APELACION EN LO CIVIL

PROMEDIO POR JUEZ

AÑO 1984



MATERIAS DE LOS EXPEDIENTES INICIADOS

EN CAMARAS DE APELACION EN LO CIVIL

Y COMERCIAL

AÑO 1984

	Sentencias	Resoluciones	Apel. de honor	TOTAL
Acción de Amparo	12	26	16	54
Alimentos	33	263	200	496
Apremio	10	191	87	288
Cobro de Alquileres	32	158	101	291
Cobro Ejecutivo	345	2.281	1.290	3.916
Cobro Hipotecario	19	121	52	192
Cobro de Pesos	552	302	350	1.204
Concurso Civil	13	52	56	121
Consignación	91	64	58	213
Cumplimiento de Contrato	256	205	154	615
Daños y Perjuicios	3.024	774	2.085	5.883
Desalojo	642	347	316	1.305
Disolución de Sociedad	36	40	22	98
División de Condominio	41	67	75	183
Divorcio	135	143	213	491
Divorcio (67 bis)	11	36	99	146
Ejecución de Honorarios	13	68	65	146
Ejecución Prendaria	14	123	55	192
Ejecución Sentencia	8	34	34	76
Escrituración	207	134	155	496
Expropiación	31	39	40	110
Incidentes	97	522	289	908
Interdictos	14	42	17	73
Nulidad	54	81	50	185
Posesión Veinteañal	98	76	99	273
Quejas	13	331	2	346
Quiebras	27	90	75	192
Reivindicación	82	55	42	179
Rendición de Cuentas	30	23	13	66

	Sentencias	Resoluc.	Apel. de honor	TOTAL
Rescisión	58	39	41	138
Sucesión Ab Intestato	41	367	1.518	1.926
Sucesión testamentaria	5	44	216	265
Otros Juicios	567	864	670	2.101
TOTAL	6.611	8.002	8.555	23.168

C A P I T U L O I I I

CAMARAS DE APELACION EN LO PENAL

- Causas Iniciadas y Sentencias
- Materias de Expedientes Iniciados

CAMARAS DE APELACION EN LO PENAL

AÑO 1984

Fue superior, a la registrada en 1983, la cantidad de expedientes iniciados en las Cámaras de Apelación de este fuero y significa un aumento de 16,9 %.

Dada la tendencia creciente que se advierte en la cantidad de Causas Penales que se inician en 1ra. Instancia, las cifras registradas en las Cámaras pueden ser reflejo de esa mayor actividad (aunque en algunos Departamentos esa relación no se haya verificado).

Los mayores incrementos están en La Plata (+ 48 %), Mercedes (+ 36,5 %) y Morón (+ 34,9 %) y es en San Nicolás donde se produce el descenso más elevado (-19 %).

Las sentencias de voto individual alcanzaron a 4.216 (6,7% más que en 1983). De ellas, sólo 11 fueron dictadas previo juicio oral (1 en la Plata, 4 en Mar del Plata, 1 en San Nicolás, 2 en San Martín, 1 en Morón y 2 en Lomas de Zamora).

Las Materias de Causas más frecuentes de los expedientes ingresados, fueron: Robo, Lesiones Culposas, Hurto, Habeas Corpus y Homicidio Culposo.

Desde el punto de vista de las clases de resoluciones que se apelaron, ingresaron 4.361 con Sentencia Definitiva, 5.447 con Resolución Interlocutoria y 94 por Apelación de honorarios. (2° cuadro de este Capítulo).

Los tres jueces de la Cámara de Apelación de Trenque Lauquen (Cámara Única), han sido considerados en los promedios de Expedientes y Sentencias tanto para las Cámaras Civiles como para las Penales.

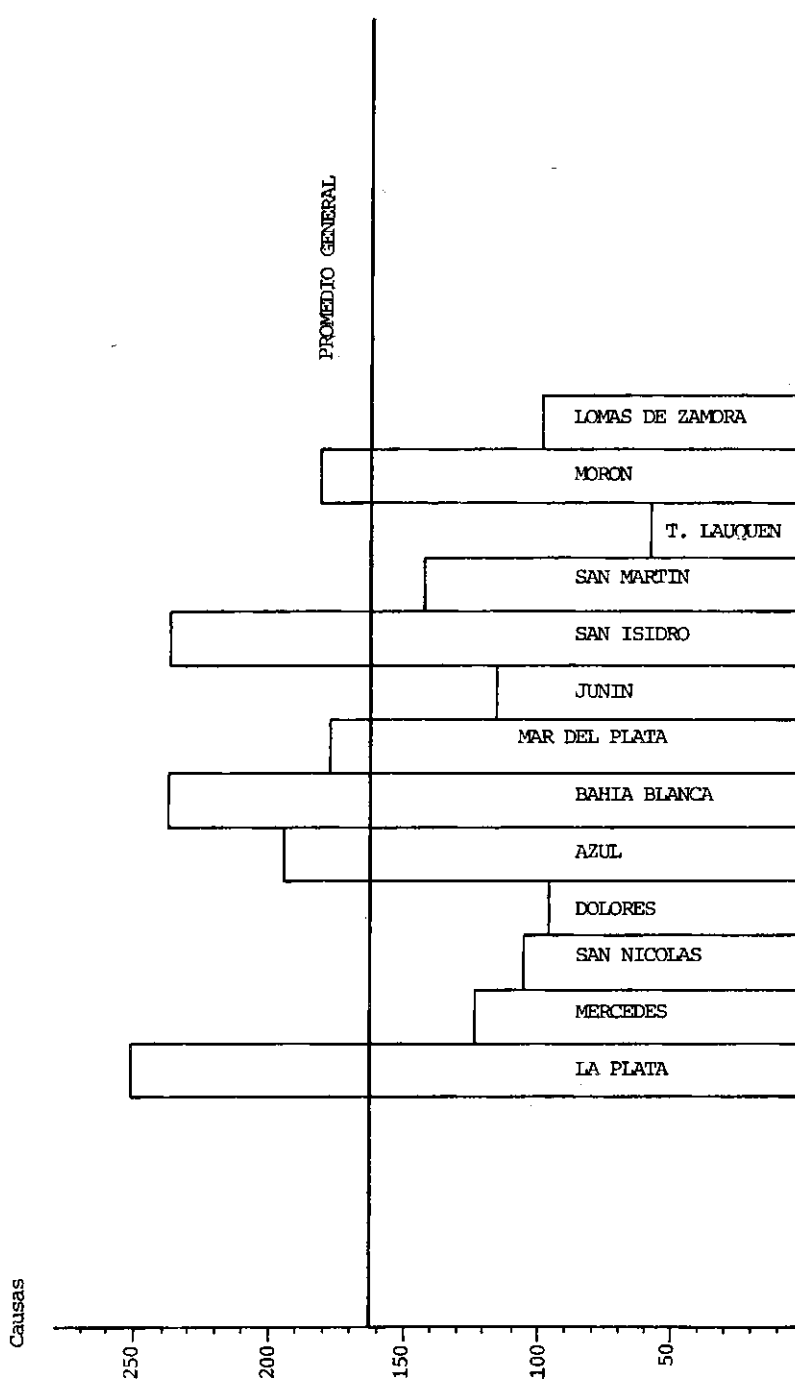
CAMARAS DE APELACION EN LO PENAL

AÑO 1984

DEPARTAMENTO	Exptes. Iniciados			Sentencias	
	TOTAL	Promedio Por Juez	TOTAL	Promedio Por Juez	JUECES
La Plata	1.759	251	528	75	7
Mercedes	736	123	311	52	6
San Nicolás	314	105	133	44	3
Dolores	285	95	212	71	3
Azul	578	193	313	104	3
Bahía Blanca	714	238	330	110	3
Mar del Plata	1.059	177	372	62	6
Junín	342	114	114	38	3
San Isidro	1.424	237	362	60	6
San Martín	847	141	531	89	6
Trenque Lauquen	171	57	125	42	3
Morón	1.093	182	530	88	6
Lomas de Zamora	580	97	355	59	6
	9.902	162	4.216	69	61

CAMARAS DE APELACION EN LO PENAL - PROMEDIO DE EXPEDIENTES

INICIADOS POR JUEZ - AÑO 1984



MATERIAS DE LOS EXPEDIENTES INICIADOS

EN CAMARAS DE APELACION EN LO PENAL

AÑO 1984

	Sentencias	Resoluciones	Apel. de honor.	TOTAL
Aborto	32	31	-	63
Abuso de Armas	53	30	2	85
Abuso Deshonesto	23	32	-	55
Amenazas	32	51	1	84
Apremios Ilegales	4	36	-	40
Asociación Ilícita	80	53	-	133
Atentado a la Libertad Individual	20	32	-	52
Calumnias e Injurias	18	12	6	36
Cheques	123	65	4	192
Daños	55	42	1	98
Defraudación	176	238	5	419
Encubrimiento	38	37	-	75
Estafa	127	149	2	278
Falsificación y Dest. Documento	24	34	1	59
Falso Testimonio	11	22	-	33
Habeas Corpus	13	672	-	685
Homicidio	189	115	5	309
Homicidio Culposo	277	218	10	505
Hurto	508	310	4	822
Lesiones	284	190	3	477
Lesiones Culposas	684	456	25	1.165
Ley 13.944 (Asist. Familiar)	31	46	2	79
Robo	836	417	2	1.255
Usurpación de propiedad	16	70	2	88
Violación	111	53	1	165
Otros	596	2.036	18	2.650
TOTAL	4.361	5.447	94	9.902

C A P I T U L O I V

JUZGADOS EN LO CIVIL Y COMERCIAL

- Causas Iniciadas y Sentencias
- Causas de Familia
- Resumen de todas las Causas Civiles y Comerciales
- Informaciones Sumarias y Venias Supletorias

CAUSAS CIVILES Y COMERCIALES INICIADAS

AÑO 1984

En el total de los Juzgados Civiles y Comerciales de 1ra. Instancia, se iniciaron en 1984: 145.930 Causas. En relación a lo que se registrara en 1983, esa cifra significa una disminución del 8,9 %.

Pese a la disminución en el total, hubo incrementos destacables en dos Departamentos Judiciales: Lomas de Zamora (+ 24,8 %) y Dolores (+ 36,3 %). Esos incrementos fueron provocados por juicios de Apremios Municipales generados en Partidos, de Jurisdicción de esos dos Departamentos.

Las mayores disminuciones relativas se dieron en los Departamentos de Bahía Blanca (- 32,3 %) y La Plata (- 26,3 %).

En la 2da. columna del cuadro estadístico siguiente, se incluye el promedio de las Causas de acuerdo al número de Jueces, para permitir así la evaluación de los volúmenes de trabajo ingresados en cada Juzgado y Departamento Judicial.

Las Sentencias Definitivas dictadas (que requirieron llamamiento de autos) producidas por los 129 Jueces Civiles en 1984, alcanzaron a 15.621, cifra superior en un 7,6 % a la de 1983. (columna 3ra.)

La producción individual (promedio teórico) se agrega en la última columna.

"Causas de Familia" (2° cuadro de este capítulo)

Las materias así tituladas son trece y por su naturaleza se las ha distinguido del resto de la competencia de estos Juzgados.

Durante 1984 se iniciaron 17.829 Causas de estas características, o sea un 10 % más que el año anterior. De ellas las más numerosas fueron los "Divorcios por Mutuo Consentimiento" (Art. 67 bis.) que sumaron 5.871 (21 % más que en 1983).

Otras materias Civiles y Comerciales (3° cuadro del capítulo)

La disminución general que se produjo en 1984, está prácticamente determinada, por la menor cantidad de causas de "Cobros Ejecutivos" y "Apremios". De esa manera es ahora "Sucesión ab Intestato" la materia más frecuente (28.093)

En último término se agrega un resumen de las Informaciones Sumarias y Venias Supletorias (ex competencia de la Justicia de Paz).

JUZGADOS EN LO CIVIL Y COMERCIAL

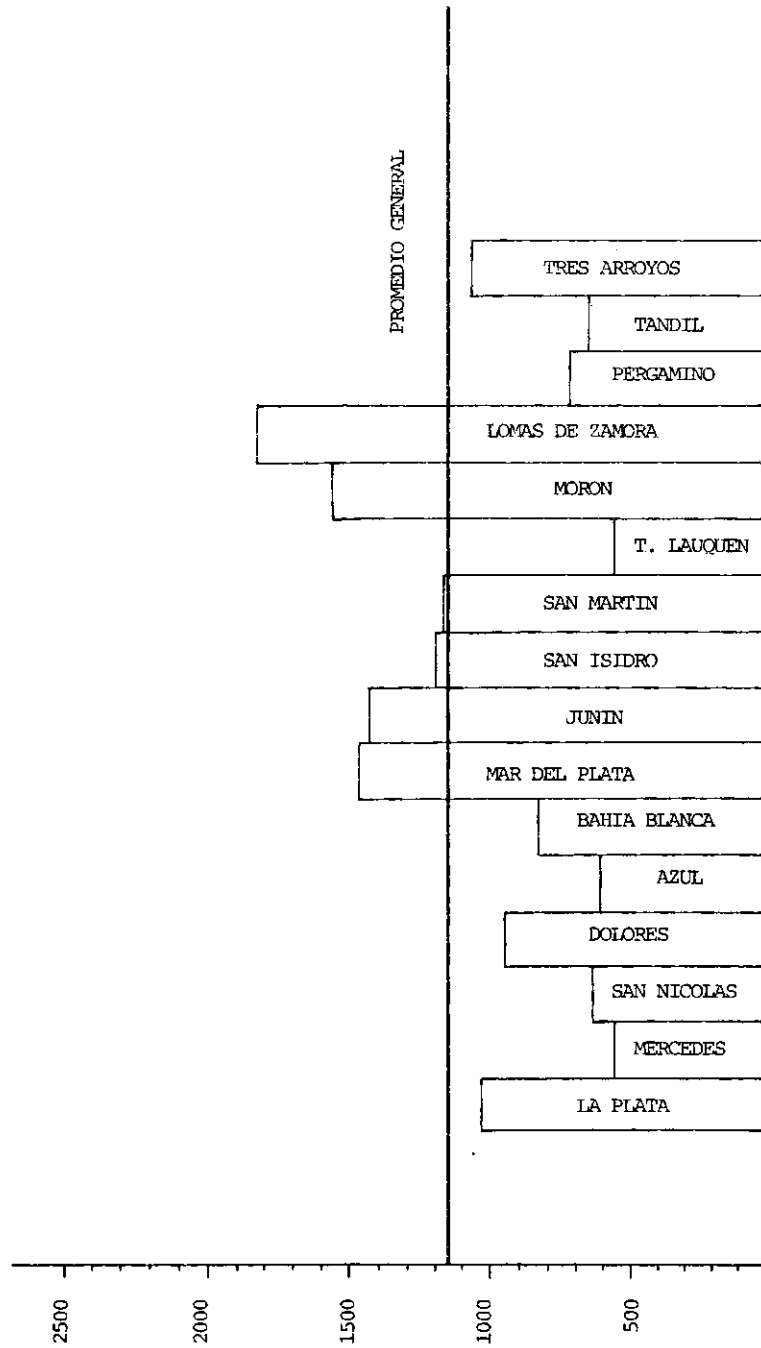
AÑO 1984

DEPARTAMENTO	CAUSAS INICIADAS			SENTENCIAS		
	TOTAL	Promedio POR JUEZ	TOTAL	Promedio POR JUEZ	TOTAL	JUECES
La Plata	27.821	1.030	3.144	116		27
Mercedes	5.528	553	914	91		10
San Nicolás	3.830	638	644	107		6
Dolores	1.952	976	293	147		2
Azul	2.417	604	337	84		4
Bahía Blanca	6.706	838	797	100		8
Mar del Plata	14.860	1.486	1.785	179		10
Junín	2.925	1.463	423	212		2
San Isidro	16.775	1.198	1.637	117		14
San Martín	13.781	1.148	1.350	113		12
Trenque Lauquen	1.119	560	213	107		2
Morón	18.372	1.531	1.785	149		12
Comas de Zamora	25.303	1.807	1.815	130		14
Pergamino	2.133	711	260	87		3
Tandil	1.315	658	111	56		2
Tres Arroyos	1.093	1.093	113	113		1
TOTAL	145.930	1.131	15.621	121		129

CAUSAS CIVILES Y COMERCIALES INICIADAS

PROMEDIO POR JUEZ

AÑO 1984



C A U S A S D E F A M I L I A

AÑO 1984

DEPARTAMENTO	Divorcio	Divorcio (67 bis)	Alimentos	Régimen Visitas	Tenencia hijos	Adopción	Curatela	Filiación	Impug. Paternidad	Insanfa Intern.	Tutela Intern.	Patria Potestad	TOTAL
LA PLATA	553	1.163	854	120	178	195	33	9	7	246	91	96	5 3.550
MERCEDES	136	308	113	20	48	65	4	-	1	33	77	34	- 839
SAN NICOLAS	76	263	118	28	41	57	2	-	1	27	44	19	2 678
DOLORES	33	79	35	6	16	12	1	1	1	13	21	1	- 219
AZUL	73	237	60	9	15	17	4	1	-	19	16	20	- 471
BAHIA BLANCA	121	365	123	19	52	69	6	-	-	46	21	25	4 851
MAR DEL PLATA	217	508	206	39	74	42	4	3	-	41	7	21	- 1.162
JUNIN	78	108	52	8	16	18	1	2	-	21	7	7	1 319
SAN ISIDRO	356	707	345	52	68	131	11	6	2	104	96	42	6 1.926
SAN MARTIN	334	515	429	63	109	106	7	4	-	65	147	42	8 1.829
TRENQUE LAUQUEN	42	90	23	3	3	18	1	-	-	17	6	6	- 209
MORON	518	863	533	93	192	159	71	6	1	156	235	94	5 2.926
LOMAS DE ZAMORA	400	665	546	84	119	143	17	3	3	119	247	64	15 2.425
TOTAL	2.937	5.871	3.437	544	931	1.032	162	35	16	907	1.015	471	46 17.404

RESUMEN DE TODAS LAS MATERIAS CIVILES Y COMERCIALES

AÑO 1984

	Cantidad de causas
<u>Materias "de familia" (1)</u>	17.404
<u>Otras Materias Civiles y Comerciales:</u>	
Acción de amparo	144
Acciones Posesorias	41
Apremios	14.656
Ausencia	167
Autorizaciones	435
Cesión de Créditos	9
Cobro en alquileres	1.828
Cobro Ejecutivo	27.928
Cobro Hipotecario	342
Cobro Ordinario en Pesos	6.172
Concurso Civil	141
Consignación	944
Contestación de Estado	-
Convocatoria Acreedores	4
Cumplimiento Contrato	1.221
Daños y Perjuicios	11.664
Declaración Incapacidad (Sordomudez)	29
Desalojo	7.176
Disolución de Sociedad	206
División de Condominio	449
Ejecución de Honorarios	2.088
Ejecución Prendaria	426
Ejecución Sentencia	765
Embargo e Inhibición	191
Escrituración	1.624
Expropiación	126
Incumplimiento Contrato	114

Informaciones	2.301
Inhabilitación	91
Inscripción Declaración testamentaria	79
Inscripción Registro Público de Comercio	226
Incidentes	2.884
Interdictos	306
Litis Expensas	28
Medianería	101
Mensura y deslinde	5
Nulidad	298
Posesión Veinteañal	1.619
Petición en herencia	21
Presunción de fallecimiento	38
Protocolización	29
Quejas	6
Quiebras	264
Reivindicación	336
Rendición de Cuentas	108
Repetición	67
Rescisión	382
Restitución	125
Sucesión Ab Intestato	28.093
Sucesión testamentaria	890
Sucesión Vacante	89
Verificación de créditos	313
Otros Juicios	<u>10.937</u>
TOTAL	<u>145.930</u>

(1) Detalladas en cuadro aparte.

INFORMACIONES SUMARIAS Y VENIAS SUPLETORIAS
 Gestionadas ante Juzgados Civiles - AÑO 1984

	Informaciones Sumarias	Venias Supletorias
LA PLATA	3.756	279
SAN ISIDRO	2.805	279
SAN MARTIN	3.855	341
MORON	5.606	608
LOMAS DE ZAMORA	5.042	244
PERGAMINO	505	14
TANDIL	392	9
TRES ARROYOS	201	6
TOTAL	22.162	1.780

Estas actuaciones realizadas por los Juzgados Civiles y Comerciales, de algunas jurisdicciones (las que se indican más arriba), no están incluidas en los cuadros estadísticos que resumen causas totales, por mes, partido o materia.

Los motivos de la no inclusión es la diferente tramitación al común de las causas y/o el hecho de ser competencia de sólo algunos y no de todos los Juzgados Civiles y Comerciales.

Comparativamente al año anterior, se han producido menor cantidad de Informaciones (-11 %) y de Venias Supletorias (-8,4 %).

CAPITULO V

JUZGADOS EN LO PENAL

- Causas Iniciadas y Sentencias
- Resumen de todas las Materias Penales
- Apelaciones Contravencionales
- Causas Correccionales y Criminales

—

1

CAUSAS PENALES INICIADAS

AÑO 1984

Manteniendo la tendencia de los últimos cinco años, las cifras fueron mayores que las del año precedente. Ese incremento alcanzó a un 21,3 %.

Si se comparan las Causas Iniciadas de cada Departamento Judicial con las registradas en 1983, se observa que todas las Jurisdicciones tuvieron aumento y donde éste fue más evidente (superando el 30 %), fue en la Plata y Morón.

Al haberse incrementado la cantidad de Causas y permanecido invariable el número de jueces, los "promedios de causas por Juez aumentaron en todos los Departamentos (columna 2 del cuadro siguiente).

Las sentencias producidas por los 57 Jueces de este fuero sumaron 7.916, cifra inferior a la de 1983, situación que posiblemente se haya producido por los cambios de magistrados (columnas 3ra. y 4ta.)

El gráfico que sigue al 1er. cuadro representa los "promedios de Causas Iniciadas por Juez" en cada Departamento Judicial.

Materias de Causas : El detalle de las materias se agrega en 2do. término, en este Capítulo, siguiendo el orden de los títulos del Libro Segundo del Código Penal. En general, el crecimiento se manifiesta en todos los grupos de materias. Como en años anteriores, las materias individuales más frecuentes fueron: Robos, Hurtos, Apelaciones Contravencionales, Lesiones y Lesiones Culposas.

Apelaciones Contravencionales: Estos recursos de apelación pueden ser iniciados ante los Juzgados Penales de 1ra. Instancia, que en estos casos actúan como órganos de alzada.

Dado que se inician en todos los Juzgados Penales, se las ha incluido en los totales de Causas Penales, de los Capítulos I, V, VII y XII, pese a su distinta naturaleza.

La relación que se indica en la última columna del cuadro respectivo demuestra la importancia de esos recursos en el total de Causas Penales de cada Departamento. (12,1 % en el total de la Provincia).

Materias Correccionales y Criminales: Esta clasificación, se agrega al final de este capítulo.

JUZGADOS PENALES

AÑO 1984

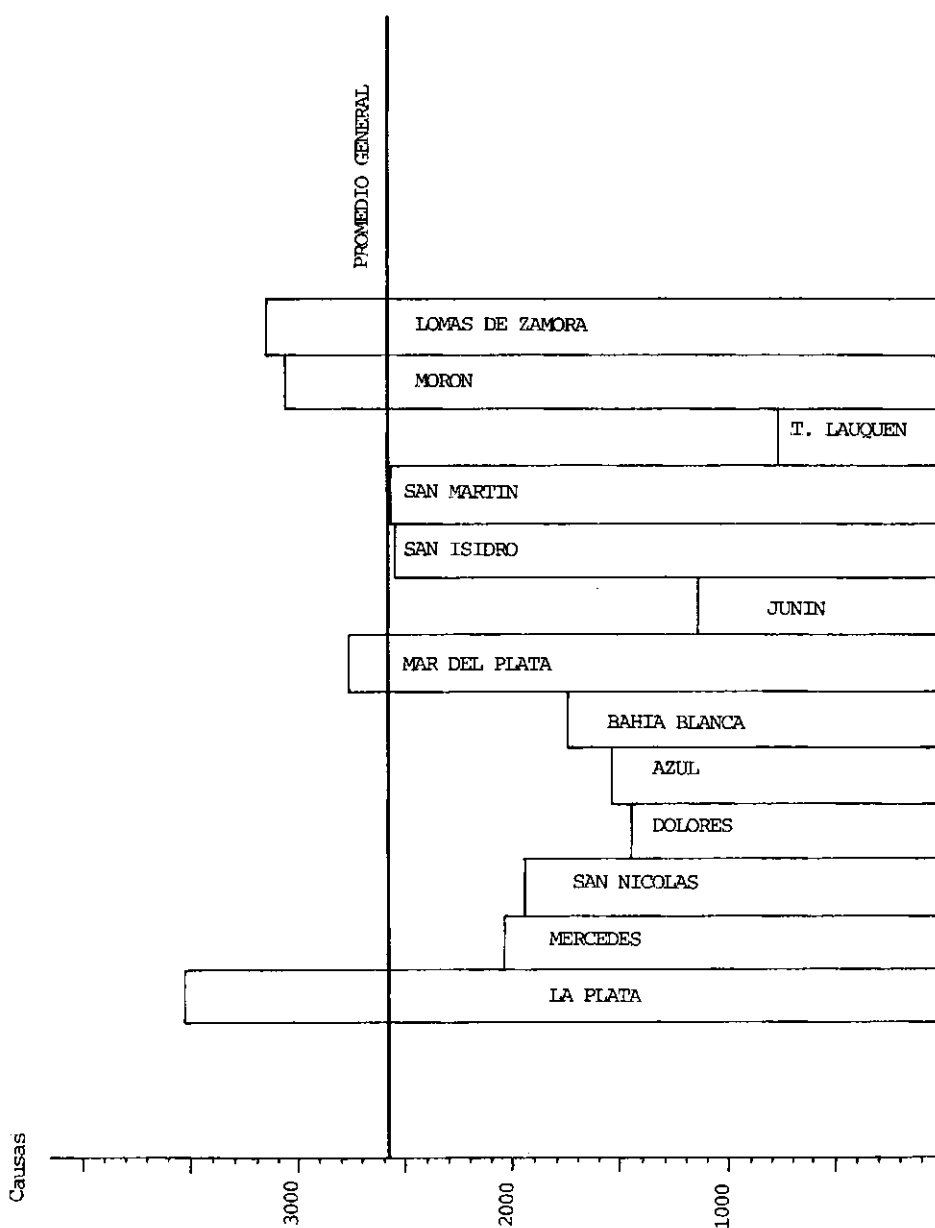
DEPARTAMENTO	CAUSAS INICIADAS		SENTENCIAS		JUECES
	TOTAL	Promedio por Juez	TOTAL	Promedio por Juez	
La Plata	28.157	3.520	1.077	135	8
Mercedes	8.153	2.038	976	244	4
San Nicolás	5.756	1.919	345	115	3
Dolores	2.867	1.434	199	100	2
Azul	3.053	1.527	331	166	2
Bahía Blanca	5.226	1.742	483	161	3
Mar del Plata	11.041	2.760	789	197	4
Junín	2.233	1.117	294	147	2
San Isidro	17.640	2.520	869	124	7
San Martín	15.174	2.529	773	129	6
Trenque Lauquen (1)	1.521	761	234	117	2
Morón	24.507	3.063	823	103	8
Lomas de Zamora	18.941	3.157	723	121	6
TOTAL	144.269	2.531	7.916	139	57

(1) Los dos Juzgados funcionan con 1 sola Secretaría cada uno.

CAUSAS PENALES INICIADAS

PROMEDIO POR JUEZ

AÑO 1984



RESUMEN DE TODAS LAS MATERIAS PENALES

AÑO 1984

I - DELITOS CONTRA LAS PERSONAS

Abandono de Persona	27
Aborto	335
Abuso de Armas	801
Agresión	150
Duelo	-
Homicidio	735
Homicidio Culposo	1.618
Lesiones	7.013
Lesiones Culposas	<u>6.094</u>
	16.773

II - DELITOS CONTRA EL HONOR

Calumnias e Injurias	70
----------------------	----

III - DELITOS CONTRA LA HONESTIDAD

Abuso Deshonesto	416
Adulterio	4
Corrupción	58
Estupro	115
Rapto	48
Ultraje al Pudor	1
Violación	<u>896</u>
	1.538

IV - DELITOS CONTRA EL ESTADO CIVIL

Matrimonio Ilegal	6
Supresión y Suposición Estado Civil	<u>15</u>
	21

V - DELITOS CONTRA LA LIBERTAD

Amenazas	1978
Apremios Ilegales	478
Atentado a la libertad de trabajo	16
Atentado a la Libertad individual	452
Violación de correspondencia	8
Violación de domicilio	179
Violación de secretos	3
	<hr/>
	3.114

VI - DELITOS CONTRA LA PROPIEDAD

Daños	2.863
Defraudación	2.617
Estafa	1.950
Extorsión	112
Hurto	32.306
Quiebra fraudulenta	11
Robo	39.162
Secuestro	62
Sustracción de documento	3
Usura	6
Usurpación de propiedad	<u>1.470</u>
	80.562

VII - DELITOS CONTRA LA SEGURIDAD COMUN

Atentado a la salud pública	2
Ejercicio ilegal de la Medicina	33
Incendio	<u>638</u>

VIII - DELITOS CONTRA LA TRANQUILIDAD PUBLICA

Apología del Crimen	5
Asociación ilícita	243
Intimidación Pública	<u>227</u>
	475

IX - DELITOS CONTRA LA ADMINISTRACIÓN PÚBLICA

Abuso de Autoridad	49
Atentado a la Autoridad	140
Cohecho	14
Desacato	92
Desobediencia	91
Encubrimiento	298
Evasión	31
Exacciones Ilegales	24
Falsa Denuncia	36
Falso Testimonio	136
Malversación de Caudales Públicos	137
Prevaricato	8
Resistencia a la Autoridad	88
Usurpación de Autoridad, Títulos y Honores	46
Violación de Deberes de Funcionario Público	34
Violación de documentos	5
Violación de Sellos	4
	<hr/>
	1.233

X - DELITOS CONTRA LA FE PÚBLICA

Delitos relacionados con cheques	872
Falsificación y destrucción de documentos	173
Falsificación de firmas	13
Falsificación de Sellos y Marcas	27
	<hr/>
	1.085

XI - OTROS

Amparo, Recurso de	29
Apelaciones contravencionales	17.463
Habeas Corpus, Recurso de	3.464
Ley 11.723 (Prop. Intelectual)	3
Ley 12.962 (Prenda con registro)	-

LEY 13.944 (Incumplimiento deberes Asist.)	919
Suicidio	859
No definidos especialmente	<u>15.988</u>
	<u>38.725</u>
TOTAL GENERAL	<u><u>144.269</u></u>

APELACIONES CONTRAVENCIONALES INICIADAS ANTE JUZGADOS PENALES

AÑO 1984

DEPARTAMENTO	Municipales	Policiales	Juegos Prohibidos	Otras	Total	Total causas penales	%
La Plata	146	2.665	1.382	191	4.384	28.157	15,6
Mercedes	28	252	1.001	22	1.303	8.153	16,0
San Nicolás	119	844	567	-	1.530	5.756	26,6
Dolores	2	107	-	35	144	2.867	5,0
Azul	16	88	3	1	108	3.053	3,5
Bahía Blanca	7	549	183	3	742	5.226	14,2
Mar del Plata	53	364	2	-	419	11.041	3,8
Junín	1	102	102	-	205	2.233	9,2
San Isidro	92	426	493	18	1.029	17.640	5,8
San Martín	67	557	818	3	1.445	15.174	9,5
Trenque Lauquen	6	93	14	-	113	1.521	7,4
Morón	113	2.364	542	-	3.019	24.507	12,3
Lomas de Zamora	66	2.184	743	29	3.022	18.941	16,0
TOTAL DE PROVINCIA	716	10.595	5.850	302	17.463	144.269	12,1

CAUSAS CORRECCIONALES Y CRIMINALES

AÑO 1984

	Correccionales	Criminales
LA PLATA	9.846	8.745
MERCEDES	3.034	2.542
SAN NICOLAS	1.953	1.352
DOLORES	1.524	709
AZUL	1.753	758
BAHIA BLANCA	2.512	1.272
MAR DEL PLATA	5.822	2.886
JUNIN	1.104	487
SAN ISIDRO	7.059	7.520
SAN MARTIN	5.875	6.326
TRENQUE LAUQUEN	886	286
MORON	8.548	10.078
LOMAS DE ZAMORA	5.887	7.699
	<hr/> 55.803	<hr/> 50.660

Para completar las 144.269 Causas Penales falta la consideración de los "Recursos de Amparo" y de "Habeas Corpus", "Apelaciones Contravencionales", "Suicidios" v "Otras Materias" no definidas

En total, las Causas Correccionales superan a las causas Criminales iniciadas. Similar situación se observaba en 1983, cuando las correccionales sumaron 46.489 y las criminales 39.934.

Analizando las cifras por Departamento Judicial puede destacarse que en los Departamentos Judiciales del Gran Buenos Aires predominan las Causas Criminales, sobre las Correccionales. Inversa situación se observa en los Departamentos de La Plata y del Interior de la Provincia.-

C A P I T U L O VI

TRIBUNALES DE MENORES

- Causas Iniciadas y Sentencias

CAUSAS DE MENORES INICIADAS

AÑO 1984

Las 30.614 Causas Iniciadas en el total de los 23 Tribunales de este fuero, representan un 18,6 % de aumento con respecto a lo iniciado el año anterior.

Tanto las causas "Penales" como "Asistenciales" sufrieron incremento similar, por lo cual la relación de composición (en el Total de la Provincia) no ha variado, manteniéndose en el porcentaje habitual o normal de 30 % de Causas Penales y 70 % de Causas Asistenciales.

Los departamentos que más aumentaron su recepción fueron Bahía Blanca (+ 46,5 %), La Plata (+30,4 %), Lomas de Zamora (+24,7 %) y Morón (+23,1 %).

También Mercedes y San Isidro superaron el 19 % de aumento. (relacionados con 1983).

Sólo disminuyeron las Causas en Trenque Lauquen y Junín, pero en porcentajes no relevantes.

En la 2da. columna figura el promedio de Causas por Juez o Tribunal, de cada Jurisdicción.

La desagregación geográfica de las Causas (por partido, dentro de cada Departamento Judicial) está incluida en el Capítulo VII.

TRIBUNALES DE MENORES

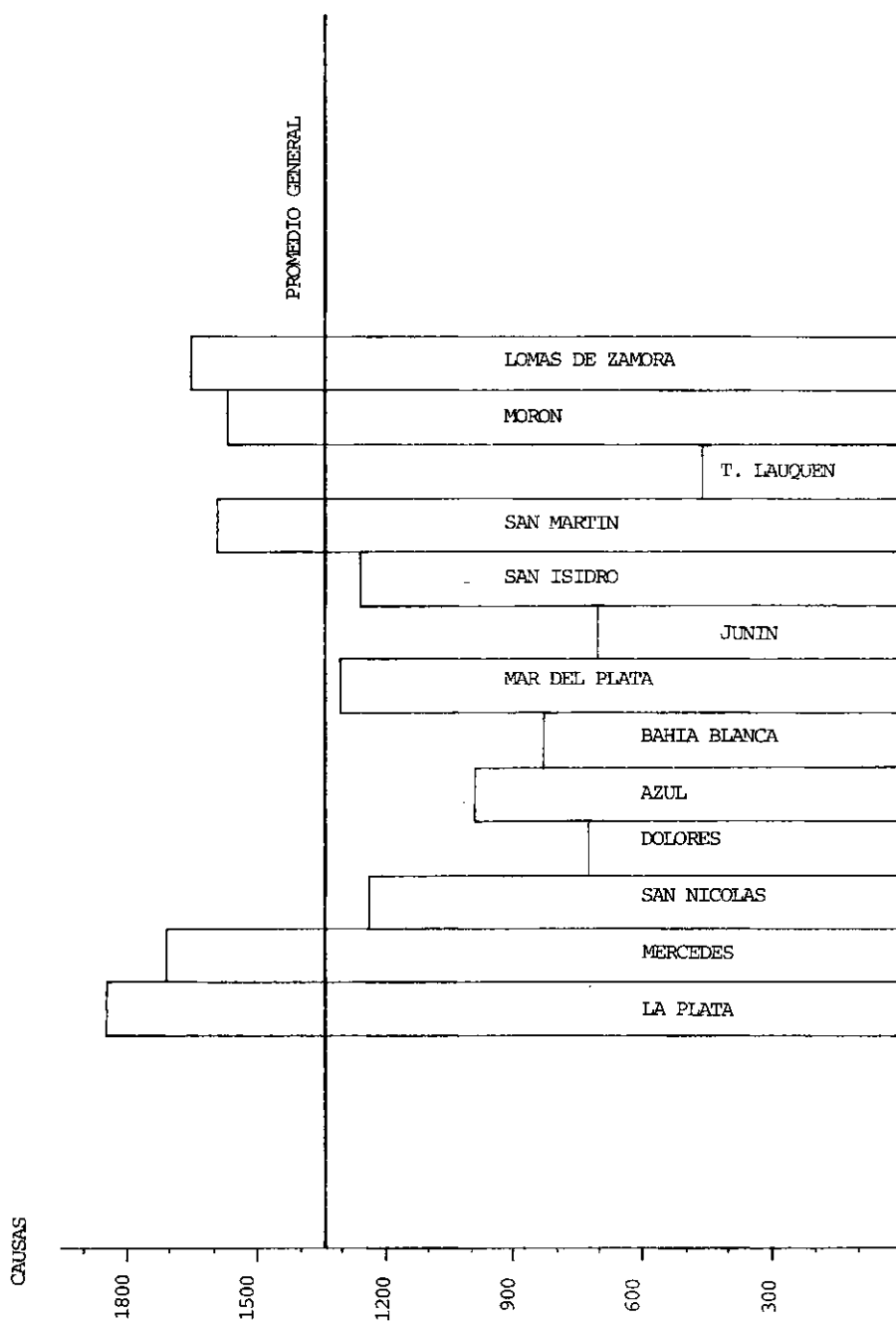
AÑO 1984

CAUSAS INICIADAS

DEPARTAMENTO	TOTAL	Promedio por Juez	ASISTEN- CIALES	PENALES	JUECES
La Plata	5.535	1.845	3.867	1.668	3
Mercedes	1.703	1.703	1.154	549	1
San Nicolás	1.237	1.237	921	316	1
Dolores	720	720	518	202	1
Azul	997	997	646	351	1
Bahía Blanca	1.655	828	1.007	648	2
Mar del Plata	2.604	1.302	1.856	748	2
Junín	703	703	563	140	1
San Isidro	3.783	1.261	2.684	1.099	3
San Martín	3.183	1.592	2.103	1.080	2
Trenque Lauquen	478	478	261	217	1
Morón	4.714	1.571	3.394	1.320	3
Lomas de Zamora	3.302	1.651	2.414	888	2
	30.614	1.331	21.388	9.226	23

CAUSAS DE MENORES INICIADAS - PROMEDIO POR JUEZ

AÑO 1984



C A P I T U L O V I I

CAUSAS INICIADAS POR PARTIDO

AÑO 1984

- Civiles y Comerciales
- Penales
- De Menores

CAUSAS INICIADAS POR PARTIDO

AÑO 1984

Manteniendo la composición geográfica de los 13 Departamentos Judiciales de la Provincia, se listan los partidos de cada Jurisdicción, y las Causas de Ira. Instancia (Civiles, Penales y de Menores), generadas en cada uno de ellos.

Los porcentajes agregados al lado de las cifras, indican lo que cada partido aporta relativamente al total del Departamento Judicial, en cada fuero.

Si se quisiera considerar la litigiosidad total de cada uno de los 125 partidos de la Provincia de Buenos Aires, a las Causas que se publican en este Capítulo, habría que adicionarles las iniciadas en Juzgados de Paz Letrados (capítulo X) y aquellas de los Tribunales de Trabajo (capítulo IX).

La consideración de la cifra de un solo año a nivel partido y aún a nivel del Departamento Judicial, no es siempre representativa de su litigiosidad. Factores ocasionales pueden provocar un aumento o disminución anormal. Es ese el caso de los Departamentos de Dolores y Lomas de Zamora en 1984 donde se produce un aumento notable de Causas que se localiza en los Partidos de Almirante Brown, Dolores y de la Costa.

Por lo expuesto en el párrafo anterior es conveniente para estudios regionales, la utilización de promedios de, por lo menos, 3 años.

DEPARTAMENTO JUDICIAL LA PLATA

AÑO 1984

PARTIDOS	CIVIL	%	PENAL	%	MENORES	%
Avellaneda	3.304	11,9	3.860	13,7	604	10,9
Berazategui	1.761	6,3	1.719	6,1	667	12,1
Berisso	542	2,0	587	2,1	263	4,8
Brandsen	226	0,8	218	0,8	59	1,1
Cañuelas	148	0,5	306	1,1	79	1,4
Ensenada	615	2,2	560	2,0	190	3,6
Florencio Varela	1.183	4,3	1.970	7,0	639	11,5
General Paz	91	0,3	30	0,1	6	0,1
La Plata	14.541	52,3	12.726	45,2	1.749	31,6
Lobos	153	0,5	201	0,7	64	1,1
Magdalena	148	0,5	219	0,8	38	0,7
Monte	82	0,3	119	0,4	29	0,5
Quilmes	4.669	16,8	4.765	16,9	919	16,6
Roque Pérez	52	0,2	55	0,2	10	0,2
Saladillo	101	0,4	137	0,5	65	1,2
San Vicente	205	0,7	685	2,4	146	2,6
TOTAL	27.821	100,0	28.157	100,0	5.535	100,0

DEPARTAMENTO JUDICIAL MERCEDES

1984

PARTIDOS	CIVIL	%	PENAL	%	MENORES	%
Alberti	102	1,8	58	0,7	7	0,4
Bragado	395	7,1	494	6,1	107	6,3
Carmen de Areco	62	1,1	123	1,5	17	1,0
Chivilcoy	392	7,1	575	7,1	90	5,3
Exaltación de la Cruz	86	1,6	234	2,9	21	1,2
General Las Heras	53	1,0	85	1,0	20	1,2
General Rodriguez	230	4,2	785	9,6	103	6,0
Luján	450	8,1	1.070	13,1	169	9,9
Marcos Paz	71	1,3	208	2,6	38	2,2
Mercedes	1.591	28,8	905	11,1	188	11,0
Moreno	651	11,8	2.324	28,5	671	39,4
Navarro	77	1,4	115	1,4	23	1,4
Nueve de Julio	373	6,7	302	3,7	52	3,1
Salto	223	4,0	206	2,5	26	1,5
San Andrés de Giles	206	3,7	174	2,1	43	2,5
San Antonio de Areco	179	3,2	217	2,7	44	2,6
Suipacha	141	2,6	73	0,9	13	0,8
Veinticinco de Mayo	246	4,5	205	2,5	46	2,7
Otros	-	-	-	-	25	1,5
TOTAL	5.528	100,0	8.153	100,0	1.703	100,0

DEPARTAMENTO JUDICIAL SAN NICOLAS

AÑO 1984

PARTIDOS	CIVIL	%	PENAL	%	MENORES	%
Baradero	143	2,4	287	5,0	56	4,5
Bartolomé Mitre	165	2,8	272	4,7	65	5,3
Campana	190	3,2	567	9,9	89	7,2
Capitán Sarmiento	54	0,9	90	1,6	21	1,7
Colón *	47	0,8	226	3,9	43	3,5
Pergamino *	2.086	35,0	1.171	20,4	155	12,5
Ramallo	151	2,5	244	4,2	51	4,1
San Nicolás	2.501	41,9	1.687	29,3	387	31,3
San Pedro	238	4,0	514	8,9	134	10,8
Zárate	388	6,5	698	12,1	236	19,1
Otros						
TOTAL	5.963	100,0	5.756	100,0	1.237	100,0

* Jurisdicción de Jdos. de Pergamino en el fuero Civil.

DEPARTAMENTO JUDICIAL DOLORES

AÑO 1984

PARTIDOS	CIVIL	%	PENAL	%	MENORES	%
Ayacucho	45	2,3	119	4,2	44	6,1
Castellí	30	1,5	65	2,3	29	4,0
Chascomús	139	7,1	424	14,8	111	15,4
De La Costa	404	20,7	579	20,2	133	18,5
Dolores	974	49,9	560	19,5	181	25,1
Gral. Belgrano	62	3,2	109	3,8	15	2,1
Gral. Guido	2	0,1	29	1,0	12	1,7
Gral. Lavalle	22	1,1	43	1,5	9	1,3
Gral. Madariaga	57	2,9	106	3,7	60	8,3
Maipú	17	0,9	105	3,7	36	5,0
Pila	2	0,1	24	0,8	4	0,6
Pinamar	62	3,2	262	9,1	29	4,0
Tordillo	7	0,4	24	0,8	1	0,1
Villa Gesell	129	6,6	418	14,6	49	6,8
Otros Partidos	-	-	-	-	7	1,0
TOTAL	1.952	100,0	2.867	100,0	720	100,0

DEPARTAMENTO JUDICIAL AZUL

1984

PARTIDOS	CIVIL	%	PENAL	%	MENORES	%
Azul	655	17,6	885	29,0	253	25,4
Bolívar	292	7,8	187	6,1	112	11,2
General Alvear	49	1,3	42	1,4	22	2,2
General Lamadrid	55	1,5	119	3,9	23	2,3
Juárez	98	2,6	135	4,4	35	3,5
Laprida	91	2,4	81	2,7	57	5,7
Las Flores	159	4,3	241	7,9	45	4,5
Olavarría	873	23,4	450	14,7	211	21,2
Rauch	95	2,6	85	2,8	45	4,5
Tandil *	1.315	35,2	766	25,1	152	15,3
Tapalqué	50	1,3	62	2,0	29	2,9
Otros	-	-	-	-	13	1,3
TOTAL	3.732	100,0	3.053	100,0	997	100,0

* Jurisdicción Jdos. de Tandil en el fuero Civil.

DEPARTAMENTO JUDICIAL BAHIA BLANCA

AÑO 1984

PARTIDOS	CIVIL	%	PENAL	%	MENORES	%
Bahía Blanca	5.708	73,2	3.257	62,3	1.037	62,7
Coronel Dorrego	87	1,1	137	2,6	55	3,3
Coronel Pringles	96	1,2	143	2,7	37	2,2
Coronel Rosales	317	4,1	314	6,0	59	3,6
Coronel Suárez	97	1,2	166	3,2	62	3,8
González Chaves *	23	0,3	65	1,3	30	1,8
Monte Hermoso	6	0,1	109	2,1	53	3,2
Patagones	67	0,9	164	3,1	87	5,3
Puan	61	0,8	80	1,5	10	0,6
Saavedra	65	0,8	104	2,0	23	1,4
Tornquist	37	0,5	94	1,8	19	1,1
Tres Arroyos *	1.070	13,7	400	7,7	128	7,7
Villarino	165	2,1	193	3,7	55	3,3
TOTAL	7.799	100,0	5.226	100,0	1.655	100,0

* jurisdicción del Juzgado de Tres Arroyos en el fuero civil.

DEPARTAMENTO JUDICIAL MAR DEL PLATA

1984

PARTIDOS	CIVIL	%	PENAL	%	MENORES	%
Balcarce	139	0,9	130	1,2	56	2,2
General Alvarado	98	0,7	244	2,2	62	2,4
General Pueyrredón	14.012	94,3	9.972	90,3	2.196	84,3
Lobería	31	0,2	73	0,7	26	1,0
Mar Chiquita	21	0,1	74	0,7	97	3,7
Necochea	532	3,6	533	4,8	162	6,2
San Cayetano	27	0,2	15	0,1	4	0,2
Otros	-	-	-	-	1	-
TOTAL	14.860	100,0	11.041	100,0	2.604	100,0

DEPARTAMENTO JUDICIAL JUNIN

1984

PARTIDOS	CIVIL	%	PENAL	%	MENORES	%
Chacabuco	273	9,3	365	16,3	73	10,4
General Arenales	152	5,2	115	5,2	31	4,4
General Pinto	83	2,8	109	4,9	59	8,4
General Viamonte	109	3,7	155	6,9	51	7,3
Junin	1.708	58,4	1.032	46,2	308	43,8
Leandro N.Alem	94	3,2	98	4,4	50	7,1
Lincoln	203	7,0	170	7,6	62	8,8
Rojas	303	10,4	189	8,5	69	9,8
Otros	-	-	-	-	-	-
TOTAL	2.925	100,0	2.233	100,0	703	100,0

DEPARTAMENTO JUDICIAL SAN ISIDRO

1984

PARTIDOS	CIVIL	%	PENAL	%	MENORES	%
Escobar	573	3,4	1.075	6,1	539	14,2
Pilar	479	2,8	1.029	5,8	320	8,5
San Fernando	2.257	13,5	1.504	8,5	537	14,2
San Isidro	9.053	54,0	7.065	40,1	1.054	27,9
Tigre	1.605	9,6	2.528	14,3	890	23,5
Vicente López	2.807	16,7	4.337	24,6	440	11,6
Islas	1	-	102	0,6	3	0,1
TOTAL	16.775	100,0	17.640	100,0	3.783	100,0

DEPARTAMENTO JUDICIAL SAN MARTIN

1984

PARTIDOS	CIVIL	%	PENAL	%	MENORES	%
General San Martín	7.740	56,2	6.603	43,5	1.010	31,7
General Sarmiento	3.550	25,7	4.672	30,8	1.478	46,5
Tres de Febrero	2.491	18,1	3.899	25,7	695	21,8
Otros	--	-	-	-	-	-
TOTAL	13.781	100,0	15.174	100,0	3.183	100,0.

DEPARTAMENTO JUDICIAL TRENQUE LAUQUEN

AÑO 1984

PARTIDOS	CIVIL	%	PENAL	%	MENORES	%
Adolfo Alsina	62	5,6	121	7,9	22	4,6
Carlos Casares	74	6,6	140	9,2	37	7,8
Carlos Tejedor	37	3,3	79	5,2	20	4,2
Daireaux	49	4,4	67	4,4	24	5,0
General Villegas	68	6,1	124	8,2	54	11,3
Guamini	25	2,2	67	4,4	13	2,7
Hipólito Yrigoyen	33	2,9	68	4,5	33	6,9
Pehuajó	264	23,6	310	20,4	67	14,0
Pellegrini	50	4,5	85	5,6	28	5,9
Rivadavia	57	5,1	64	4,2	16	3,3
Salliqueló	18	1,6	54	3,5	11	2,3
Trenque Lauquen	382	34,1	342	22,5	138	28,9
Otros Partidos	-	-	-	-	15	3,1
TOTAL	1.119	100,0	1.521	100,0	478	100,0

DEPARTAMENTO JUDICIAL MORON

1984

PARTIDOS	CIVIL	%	PENAL	%	MENORES	%
Matanza	6.989	38,0	10.411	42,5	2.350	49,9
Merlo	2.329	12,7	3.948	16,1	907	19,2
Morón	9.054	49,3	10.148	41,4	1.378	29,2
Otros	-	-	-	-	79	1,7
TOTAL	18.372	100,0	24.507	100,0	4.714	100,0

DEPARTAMENTO JUDICIAL LOMAS DE ZAMORA

AÑO 1984

PARTIDOS	CIVIL	%	PENAL	%	MENORES	%
Almirante Brown	6.930	27,4	3.434	18,1	784	23,7
Esteban Echeverría	1.476	5,8	2.023	10,7	532	16,1
Lanus	6.049	23,9	5.163	27,3	816	24,7
Lomas de Zamora	10.848	42,9	8.321	43,9	1.168	35,4
Otros Partidos	-	-	-	-	2	0,1
TOTAL	25.303	100,0	18.941	100,0	3.302	100,0

C A P I T U L O V I I I
CAUSAS INICIADAS POR MES

AÑO 1984

CAUSAS INICIADAS POR MES

AÑO 1984

Se informa en este capítulo sobre la estacionalidad en la iniciación de los procesos.

Los meses de Noviembre y Diciembre resultaron (para el total de los fueros considerados) los de mayor recepción, influidos por el incremento de las Causas Civiles y Comerciales de 1ra. Instancia (cuyos motivos se analizan en el capítulo IV).

El mes de menor recepción fue Abril (sin considerar los meses de feria Judicial).

En cada fuero, las mayores frecuencias están dadas en los meses de:
Octubre, Agosto y Marzo ----- Cámaras de Apelación en lo Civil.
Octubre, Noviembre y Agosto ----- Cámaras de Apelación en lo Penal.
Diciembre, Noviembre y Agosto ---- Juzgados Civiles y Comerciales.
Octubre, Noviembre y Marzo ----- Juzgados Penales.
Marzo, Octubre y Noviembre ----- Tribunales de Menores.

El 2º Semestre de 1984 fue superior, en un 18,3 %, al 1er. Semestre.

CAUSAS INICIADAS POR MES

AÑO 1984 - TOTAL DE PROVINCIA

	<u>CAMARAS</u>		<u>JUZGADOS</u>		<u>TRIBUNALES</u>	
	En lo Civil	En lo Penal	Civiles	Penales	de Menores	de Trabajo
ENERO	-	73	65	9.826	1.826	-
FEBRERO	2.279	937	11.826	11.521	2.686	2.588
MARZO	2.357	880	13.498	12.552	2.994	2.819
ABRIL	2.016	708	11.751	11.995	2.249	2.311
MAYO	2.089	930	12.793	12.455	2.517	2.504
JUNIO	2.019	869	12.605	11.042	2.266	2.364
Total 1er. Semestre	10.760	4.397	62.538	69.391	14.538	12.586
JULIO	1.388	621	10.003	12.274	2.278	1.972
AGOSTO	2.330	1.000	14.409	12.767	2.891	2.707
SEPTIEMBRE	2.124	998	12.356	10.954	2.573	2.228
OCTUBRE	2.480	1.063	13.436	12.939	2.931	2.452
NOVIEMBRE	2.211	1.014	16.386	12.660	2.915	2.409
DICIEMBRE	1.875	809	16.802	13.284	2.488	2.033
Total 2do. Semestre	12.408	5.505	83.392	74.878	16.076	13.801
TOTAL DEL AÑO	23.168	9.902	145.930	144.269	30.614	26.387

C A P I T U L O IX

TRIBUNALES DE TRABAJO

- Causas Iniciadas y Sentencias
- Causas Iniciadas por Materia
- Audiencias de Vistas de Causas y formas de terminación
- Causas Iniciadas por Partido

TRIBUNALES DE TRABAJO

AÑO 1984

Los 41 Tribunales de Trabajo de la Provincia recibieron 26.387 demandas, en 1984.

Esa cifra determina un incremento del 13,3 % sobre lo recibido en 1983.

Practicamente todos los Departamentos Judiciales aumentaron sus Causas o bien se mantuvieron en su nivel anterior.

Las Causas Rurales significaron el 1,1 %, es decir que no ha variado su participación en el total.

La cantidad de Sentencias fue similar a la del año 1983.

En el 2° Cuadro de este capítulo se han indicado las "Audiencias de Vista de Causas Realizadas" en cada Jurisdicción y "Formas de Terminación de los expedientes" (excepto Sentencias ya incluidas en el 1er. cuadro)

Las materias, que fueron origen de las Causas y que se listan en el cuadro 3°, no experimentaron mayores cambios, es decir que fueron crecientes en proporción al aumento general, pero manteniendo similares valores relativos. Como en años anteriores las Causas por "Despidos" superaron el 50 % del total.

Se finaliza el capítulo con la inclusión de las Causas Laborales y Rurales por Partido. Las sedes Judiciales están ordenadas alfabéticamente y se ha indicado la participación porcentual de cada partido, dentro de cada una de esas sedes.

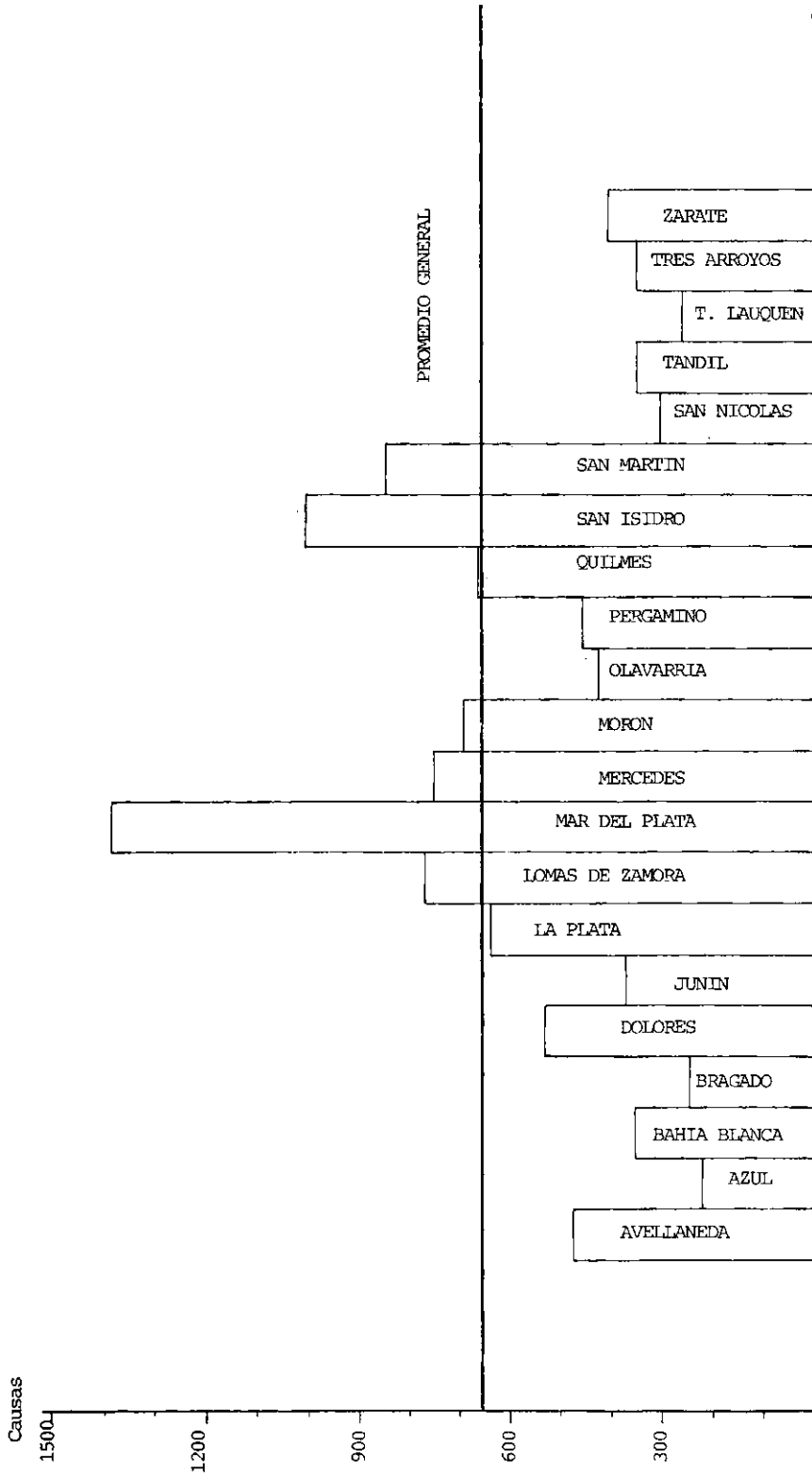
TRIBUNALES DE TRABAJO

AÑO 1984

	CAUSAS INICIADAS				SENTENCIAS	
	TOTAL	Por trib.	LABORALES	RURALES	TOTAL	Por Juez
Avellaneda	1.434	478	1.434	---	469	52
Azul	212	212	200	12	62	21
Bahía Blanca	695	348	644	51	178	30
Bragado	238	238	231	7	68	23
Dolores	525	525	498	27	145	48
Junín	368	368	349	19	185	62
La Plata	1.895	632	1.890	5	309	34
Lomas de Zamora	3.110	778	3.110	-	851	71
Mar del Plata	2.780	1.390	2.766	14	642	107
Mercedes	742	742	731	11	149	50
Morón	3.464	693	3.463	1	561	37
Olavarría	413	413	402	11	114	38
Pergamino	455	455	444	11	165	55
Quilmes	2.011	670	2.011	---	624	69
San Isidro	3.011	1.004	2.975	36	750	83
San Martín	3.373	843	3.364	9	875	73
San Nicolás	300	300	288	12	137	46
Tandil	349	349	322	27	69	23
Trenque Lauquen	260	260	228	32	70	23
Tres Arroyos	349	349	341	8	133	44
Zárate	403	403	401	2	68	23
TOTAL	26.387	644	26.092	295	6.624	54

CAUSAS LABORALES Y RURALES INICIADAS

PROMEDIO POR TRIBUNAL - Año 1984



TRIBUNALES DE TRABAJO

AÑO 1984

	Trib.	Audiencias vista causa	Formas de terminación de expedientes (1)				
			Incomp.	Desistim.	Allanam.	Transacc.	Homolog. Conciliac.
Avellaneda	3	538	9	50	23	-	349
Azul	1	88	1	8	-	-	120
Bahía Blanca	2	253	3	170	4	38	111
Bragado	1	67	1	28	6	-	72
Dolores	1	165	-	4	-	-	72
Junín	1	86	-	5	8	2	131
La Plata	3	499	-	14	27	-	602
Lomas de Zamora	4	1.307	1	47	25	85	963
Mar del Plata	2	753	6	47	25	135	262
Mercedes	1	140	1	-	4	91	96
Morón	5	642	15	25	37	408	1.312
Olavarría	1	140	-	13	-	-	146
Pergamino	1	142	-	5	-	-	120
Quilmes	3	514	4	11	90	-	856
San Isidro	3	764	4	44	5	93	1.193
San Martín	4	927	10	-	5	-	1.244
San Nicolás	1	190	-	17	3	-	54
Tandil	1	60	-	25	12	21	110
Trenque Lauquen	1	61	-	11	4	42	36
Tres Arroyos	1	147	-	40	-	-	102
Zárate	1	221	-	3	1	-	123
TOTAL	41	7.704	55	567	279	915	8.074

(1) Las sentencias están incluidas en el cuadro de la página anterior.

TRIBUNALES DEL TRABAJO
CAUSAS INICIADAS POR MATERIA

AÑO 1984

	<u>Cantidad de Causas</u>
Accidente de trabajo	1.963
Antigüedad	237
Aportes Obra Social	2.498
Aportes Previsionales	23
Aportes Sindicales	756
Consignación	120
Daños y Perjuicios	899
Desalojo	31
Despido	14.155
Diferencia Sueldos	1.632
Diferencia Indemnización	263
Ejecuciones	128
Enfermedad	170
Enfermedad Accidente	555
Enfermedad Profesional	201
Fondo desempleo ley 17.258	430
Homologación	245
Horas Extras	80
Indemnización ley 9.688	248
Indemnización por muerte	90
Indemnización por preaviso	197
Reajuste de salarios	287
Salarios caídos	210
Salarios por incapacidad	24
Salarios por suspensión	37
Otras laborales	613
Causas Rurales	<u>295</u>
TOTAL	<u>26.387</u>

TRIBUNALES DE TRABAJO : AVELLANEDA

AÑO 1984

PARTIDO	Total	%	Laboral	Rural
Avellaneda	1.434	100	1.434	--
TOTAL	1.434	100	1.434	

TRIBUNALES DEL TRABAJO : AZUL

AÑO 1984

PARTIDO	Total	%	Laboral	Rural
Azul	177	83,5	171	6
Las Flores	31	14,6	25	6
Rauch	1	0,5	1	-
Otros Partidos	3	1,4	3	-
TOTAL	212	100,0	200	12

TRIBUNALES DE TRABAJO : BAHIA BLANCA

AÑO 1984

PARTIDO	Total	%	Laboral	Rural
Bahía Blanca	458	65,9	444	14
Coronel Dorrego	13	1,9	10	3
Coronel Pringles	4	0,6	3	1
Coronel Rosales	52	7,5	48	4
Mte. Hermoso	4	0,6	4	-
Patagones	12	1,7	11	1
Puán	6	0,8	1	5
Saavedra	11	1,6	4	7
Tornquist	13	1,9	6	7
Villarino	19	2,7	12	7
Otros Partidos	103	14,8	101	2
<hr/>				
TOTAL	695	100,0	644	51

TRIBUNALES DE TRABAJO : BRAGADO

AÑO 1984

PARTIDO	Total	%	Laboral	Rural
Alberti	25	10,5	25	--
Bragado	143	60,1	136	7
Nueve de Julio	28	11,8	28	--
25 de Mayo	42	17,6	42	--
<hr/>				
TOTAL	238	100,0	231	7

TRIBUNALES DE TRABAJO : DOLORES

AÑO 1984

PARTIDO	Total	%	Laboral	Rural
Ayacucho	8	1,5	8	-
Castelli	10	1,9	10	-
Chascomús	95	18,1	68	27
De la Costa	101	19,2	101	-
Dolores	97	18,5	97	-
Gral. Belgrano	3	0,6	3	-
Gral. Guido	2	0,4	2	-
Gral. Lavalle	66	12,6	66	-
Gral. Madariaga	66	12,6	66	-
Maipú	5	0,9	5	-
Pila	-	-	-	-
Pinamar	23	4,4	23	-
Tordillo	4	0,7	4	-
Villa Gesell	43	8,2	43	-
Otros Partidos	2	0,4	2	-
TOTAL	525	100,0	498	27

TRIBUNALES DE TRABAJO : JUNIN

AÑO 1984

PARTIDO	Total	%	Laboral	Rural
Chacabuco	62	16,9	62	-
Gral. Arenales	11	3,0	8	3
Gral. Pinto	12	3,3	11	1
Gral. Viamonte	23	6,2	21	2
Junín	135	36,7	132	3
Leandro N. Alem	18	4,9	16	2
Lincoln	24	6,5	22	2
Rojas	23	6,2	21	2
Otros Partidos	60	16,3	56	4
TOTAL	368	100,0	349	19

TRIBUNALES DE TRABAJO : LA PLATA

AÑO 1984

PARTIDO	Total	%	Laboral	Rural
Berisso	73	3,9	73	-
Brandsen	12	0,6	11	1
Cañuelas	29	1,5	29	-
Ensenada	53	2,8	53	-
Gral. Paz	2	0,1	2	-
La Plata	1.641	86,6	1.641	-
Lobos	26	1,4	25	1
Magdalena	13	0,7	12	1
Monte	4	0,2	3	1
Roque Pérez	4	0,2	3	1
Saladillo	11	0,6	11	-
San Vicente	11	0,6	11	-
Otros Partidos	16	0,8	16	-
<hr/>				
TOTAL	1.895	100,0	1.890	5

TRIBUNALES DE TRABAJO : LOMAS DE ZAMORA

AÑO 1984

PARTIDO	Total	%	Laboral	Rural
Almirante Brown	221	7,1	221	-
Esteban Etcheverría	369	11,9	369	-
Lanús	896	28,8	896	-
Lomas de Zamora	1.624	52,2	1.624	-
<hr/>				
TOTAL	3.110	100,0	3.110	-

TRIBUNALES DE TRABAJO : MAR DEL PLATA

AÑO 1984

PARTIDO	Total	%	Laboral	Rural
Balcarce	37	1,3	33	4
Gral. Alvarado	34	1,2	34	-
Gral. Pueyrredón	2.670	96,1	2.660	10
Lobería	7	0,3	7	-
Mar Chiquita	3	0,1	3	-
Otros Partidos	29	1,0	29	-
TOTAL	2.780	100,0	2.766	14

TRIBUNALES DE TRABAJO : MERCEDES

AÑO 1984

PARTIDO	Total	%	Laboral	Rural
Carmen de Areco	8	1,1	8	-
Chivilcoy	83	11,2	83	-
Gral. Las Heras	3	0,4	3	-
Gral. Rodríguez	42	5,7	42	-
Luján	195	26,3	195	-
Marcos Paz	12	1,6	12	-
Mercedes	209	28,2	209	-
Moreno	136	18,3	136	-
Navarro	8	1,1	8	-
San Andrés de Giles	33	4,4	22	11
Suipacha	10	1,3	10	-
Otros Partidos	3	0,4	3	-
TOTAL	742	100,0	731	11

TRIBUNALES DE TRABAJO : MORON

AÑO 1984

PARTIDO	Total	%	Laboral	Rural
Matanza	1.485	42,9	1.485	-
Merlo	188	5,4	188	-
Morón	1.791	51,7	1.790	1
TOTAL	3.464	100,0	3.463	1

TRIBUNALES DE TRABAJO : OLAVARRIA

AÑO 1984

PARTIDO	Total	%	Laboral	Rural
Bolívar	6	1,5	6	-
Coronel Suárez	4	0,9	4	-
Gral. Alvear	6	1,5	3	3
Gral. Lamadrid	5	1,2	2	3
Laprida	-	-	-	-
Olavarría	391	94,7	386	5
Tapalqué	1	0,2	1	-
TOTAL	413	100,0	402	11

TRIBUNALES DEL TRABAJO: PERGAMINO

AÑO 1984

PARTIDO	Total	%	Laboral	Rural
Bartolomé Mitre	39	8,6	37	2
Capitán Sarmiento	10	2,2	10	-
Colón	35	7,7	35	-
Pergamino	318	69,9	309	9
Salto	41	9,0	41	-
San Antonio de A.	12	2,6	12	-
TOTAL	455	100,0	444	11

TRIBUNALES DEL TRABAJO: QUILMES

PARTIDO	Total	%	Laboral	Rural
Berazategui	237	11,8	237	-
Florencio Varela	152	7,5	152	-
Quilmes	1.622	80,7	1.622	-
TOTAL	2.011	100,0	2.011	-

TRIBUNALES DEL TRABAJO: SAN ISIDRO

AÑO 1984

PARTIDO	Total	%	Laboral	Rural
Escobar	113	3,8	109	4
Pilar	106	3,5	102	4
San Fernando	227	7,5	223	4
San Isidro	1.349	44,8	1.339	10
Tigre	477	15,8	471	6
Vicente López	739	24,6	731	8
TOTAL	3.011	100,0	2.975	36

TRIBUNALES DEL TRABAJO: SAN MARTIN

AÑO 1984

PARTIDO	Total	%	Laboral	Rural
Gral. San Martín	2.335	69,2	2.332	3
Gral. Samiento	477	14,2	474	3
3 de Febrero	561	16,6	558	3
TOTAL	3.373	100,0	3.364	9

TRIBUNALES DEL TRABAJO: SAN NICOLAS

AÑO 1984

PARTIDO	Total	%	Laboral	Rural
Ramallo	18	6,0	18	-
San Nicolás	249	83,0	237	12
San Pedro	33	11,0	33	-
TOTAL	300	100,0	288	12

TRIBUNALES DEL TRABAJO: TANDIL

AÑO 1984

PARTIDO	Total	%	Laboral	Rural
Tandil	348	99,7	321	27
Otros partidos	1	0,3	1	-
TOTAL	349	100,0	322	27

TRIBUNALES DE TRABAJO: TRENQUE LAUQUEN

AÑO 1984

PARTIDO	Total	%	Laboral	Rural
Adolfo Alsina	5	1,9	4	1
Carlos Casares	18	6,9	13	5
Carlos Tejedor	10	3,8	10	-
Daireaux	5	1,9	5	-
General Villegas	15	5,8	14	1
Guaminí	8	3,1	5	3
Hipólito Yrigoyen	6	2,3	6	-
Pehuajó	103	39,6	90	13
Pellegrini	9	3,5	9	-
Rivadavia	16	6,2	15	1
Salliqueló	6	2,3	1	5
Trenque Lauquen	59	22,7	56	3
TOTAL	260	100,0	228	32

TRIBUNALES DEL TRABAJO: TRES ARROYOS

AÑO 1984

PARTIDO	Total	%	Laboral	Rural
Gonzales Chaves	3	0,8	3	-
Juárez	8	2,3	5	3
Necochea	134	38,4	134	-
San Cayetano	-	-	-	-
Tres Arroyos	204	58,5	199	5
TOTAL	349	100,0	341	8

TRIBUNALES DEL TRABAJO: ZARATE

AÑO 1984

PARTIDO	Total	%	Laboral	Rural
Baradero	53	13,1	53	-
Campana	128	31,8	126	2
Ex. de la Cruz	9	2,2	9	-
Zárate	213	52,9	213	-
TOTAL	403	100,0	401	2

C A P I T U L O X
JUSTICIA DE PAZ LETRADA
AÑO 1984

JUSTICIA DE PAZ LETRADA

AÑO 1984

Las Causas Iniciadas en los 89 Juzgados de Paz alcanzaron a 19.381; superando a las del año anterior en un 2,7 %.

Las materias de Causa que las generaron fueron (en orden de importancia):

Sucesiones	6.550
Apremios	5.191
Procesos Ejecutivos	3.330
Medidas Cautelares (de Menores)	1.037
Inscripciones de Nacimiento	636
Fijación de alimentos	635
Benef. de litigar sin gastos	484
Autorizaciones de Matrimonio	423
Autorización Actos Jurídicos	224
Medidas Cautelares (otras)	171
Rectificación de Partidas	107
Diligencias Preliminares	100
Ejecuciones Especiales	99
Copia y Renovación de Títulos	96
Otras Materias	<u>298</u>
	19.381

Comparativamente al año anterior se incrementaron los "Apremios" y las "Sucesiones" y disminuyeron los "Procesos Ejecutivos".

La cifra de Apremios está influida por los reclamos municipales, que en 1984 se han observado en los Juzgados de San Vicente, Bragado, Gral. Lavalle, Villarino, Mar Chiquita, Necochea, Lincoln y Guaminí.

Las demás actuaciones, de competencia de estos Juzgados, no tuvieron mayores variantes con la excepción de las "Certificaciones de Firmas", las que aumentaron en un 35,3 %. Sus registros son los siguientes (para el total de los 89 Juzgados):

Informaciones Sumarias	14.719
Certificaciones de Firmas	447.700
Autenticaciones de Copias y Documentos	594.227
Notificaciones y Otras Diligencias Judiciales	91.706

JUZGADOS DE PAZ LETRADOS
DEPARTAMENTO JUDICIAL LA PLATA
AÑO 1984

PARTIDOS	Causas Iniciadas	Inform. Sumarias	Certif. Firmas	Aut. Copias	Not. y otras diligencias
Brandsen	130	96	2.872	9.537	699
Cañuelas	96	201	7.221	8.493	704
Gral. Paz	45	84	3.807	4.389	273
Lobos	119	106	3.688	2.819	620
Magdalena	18	272	2.005	1.646	514
Monte	82	405	1.828	3.650	447
Roque Perez	113	52	4.001	2.532	194
Saladillo	246	90	4.486	7.641	558
San Vicente	441	330	2.103	2.149	1.087
TOTAL	1.290	1.636	32.011	42.856	5.096

JUZGADOS DE PAZ LETRADOS
DEPARTAMENTO JUDICIAL MERCEDES
AÑO 1984

PARTIDOS	Causas Iniciadas	Inform. Sumarias	Certif. Firmas	Aut. Copias	Not. y otras diligencias
Alberti	74	66	4.835	5.456	326
Bragado	762	283	17.667	13.492	1.154
Carmen de Areco	43	53	1.398	3.903	317
Chivilcoy	474	422	10.523	18.188	2.582
Ex. de la Cruz	149	208	3.309	3.869	535
Gral. Las Heras	55	50	2.039	2.179	263
Gral. Rodriguez	249	254	3.794	7.983	1.346
Lujan	330	536	5.748	13.570	4.143
Marcos Paz	154	167	4.318	3.120	626
Moreno	809	1.304	8.386	4.861	7.398
Navarro	56	23	3.422	2.884	231
Nueve de Julio	312	90	9.164	11.054	1.241
Salto	190	199	9.884	8.916	1.475
S. A. de Giles	134	24	8.397	6.016	360
S. A. de Areco	170	169	4.832	12.858	551
Suipacha	146	44	1.778	1.338	293
Veinticinco de Mayo	230	183	4.358	2.764	776
TOTAL	4.337	4.075	103.852	122.451	23.617

JUZGADOS DE PAZ LETRADOS
DEPARTAMENTO JUDICIAL SAN NICOLAS
AÑO 1984

PARTIDOS	Causas Iniciadas	Inform. Sumarias	Certif. Firmas	Aut. Copias	Not. y otras diligencias
Baradero	226	338	7.393	18.357	1.621
Bartolomé Mitre	187	198	8.309	10.217	1.728
Campana	458	538	10.860	17.963	1.839
Capitán Sarmiento	164	101	9.391	9.934	636
Colón	168	118	5.708	11.354	1.149
Ramallo	107	226	4.855	4.872	937
San Pedro	427	481	8.619	19.416	2.091
Zárate	776	178	14.063	20.439	2.359
TOTAL	2.513	4.178	69.198	112.552	12.360

DEPARTAMENTO JUDICIAL DOLORES

AÑO 1984

PARTIDOS	Causas Iniciadas	Inform. Sumarias	Certif. Firmas	Aut. Copias	Not. y otras diligencias
Ayacucho	142	121	4.442	4.266	471
Castelli	42	36	1.432	1.085	200
Chascomús	233	101	5.394	12.626	1.451
Gral. Belgrano	114	82	3.109	4.246	464
Gral. Guido	63	73	225	415	31
Gral. Lavalle	222	135	697	383	2.330
Gral. Madariaga	254	108	3.009	1.619	1.483
Maipú	82	100	3.127	4.004	246
Pila	29	11	774	879	160
Tordillo	8	-	191	204	25
TOTAL	1.189	767	22.400	29.727	6.861

JUZGADOS DE PAZ LETRADOS

DEPARTAMENTO JUDICIAL AZUL

AÑO 1984

PARTIDOS	Causas Iniciadas	Inform. Sumarias	Certif. Firmas	Aut. Copias	Not. y otras diligencias
Bolivar	296	105	5.270	13.930	1.309
Gral. Alvear	55	32	1.840	5.641	319
Gral. Lamadrid	67	67	1.998	2.398	456
Juarez	94	106	3.924	3.008	657
Laprida	63	52	3.255	1.542	178
Las Flores	141	35	4.720	6.284	885
Olavarría	748	163	4.495	3.958	2.381
Rauch	72	49	2.755	1.896	239
Tapalqué	33	36	1.244	718	270
TOTAL	1.569	645	29.501	39.375	6.694

DEPARTAMENTO JUDICIAL BAHIA BLANCA

AÑO 1984

PARTIDOS	Causas Iniciadas	Inform. Sumarias	Certif. Firmas	Aut. Copias	Not. y otras diligencias
Cnel. Dorrego	93	29	6.332	6.341	637
Cnel. Pringles	225	281	3.755	4.413	791
Cnel. Rosales	406	32	13.937	19.458	4.098
Cnel. Suarez	150	178	11.379	6.134	695
Gonzalez Chaves	126	96	4.341	2.271	514
Patagones	39	9	1.049	4.690	685
Puan	190	32	1.432	4.081	379
Saavedra	92	92	7.234	5.319	471
Tornquist	31	224	1.793	1.526	255
Villarino	329	240	1.203	2.711	317
TOTAL	1.681	1.213	52.455	56.944	8.842

JUZGADOS DE PAZ LETRADOS
DEPARTAMENTO JUDICIAL MAR DEL PLATA
AÑO 1984

PARTIDOS	Causas Iniciadas	Inform. Sumarias	Certif. Firmas	Aut. Copias	Not. y otras diligencias
Balcarce	221	457	11.760	17.157	1.529
Gral. Alvarado	146	275	5.730	26.750	887
Lobería	73	68	2.572	2.005	268
Mar Chiquita	1.880	96	3.873	8.719	330
Necochea	1.373	168	37.313	29.422	5.449
San Cayetano	61	42	4.354	2.862	255
TOTAL	3.754	1.106	65.602	86.915	8.718

DEPARTAMENTO JUDICIAL JUNIN
AÑO 1984

PARTIDOS	Causas Iniciadas	Inform. Sumarias	Certif. Firmas	Aut. Copias	Not. y otras diligencias
Chacabuco	328	312	15.719	15.591	2.219
Gral. Arenales	78	163	1.759	2.432	515
Gral. Pinto	47	71	1.993	1.991	767
Gral. Viamonte	191	72	2.976	3.094	1.624
L.N. Alem	66	117	2.259	2.577	728
Lincoln	315	211	8.082	8.687	1.341
Rojas	159	146	9.147	7.763	933
TOTAL	1.184	1.092	41.935	42.135	8.127

JUZGADOS DE PAZ LETRADOS
DEPARTAMENTO JUDICIAL SAN ISIDRO

AÑO 1984

PARTIDOS	Causas Iniciadas	Inform. Sumarias	Certif. Firmas	Aut. Copias	Not. y otras diligencias
Escobar	247	430	5.825	12.696	2.525
Pilar	332	655	3.224	6.226	2.533
TOTAL	579	1.085	9.049	18.922	5.058

DEPARTAMENTO JUDICIAL TRENQUE LAUQUEN

AÑO 1984

PARTIDOS	Causas Iniciadas	Inform. Sumarias	Certif. Firmas	Aut. Copias	Not. y otras diligencias
Adolfo Alsina	109	61	1.686	2.063	223
Carlos Casares	118	64	7.568	7.784	772
Carlos Tejedor	39	49	1.176	2.235	286
Daireaux	84	103	3.491	6.205	405
Gral. Villegas	105	139	2.000	3.646	614
Guamini	204	180	3.602	2.564	316
Hipólito Irigoyen	97	49	6.349	4.542	321
Pehuajó	365	64	9.272	6.860	2.575
Pellegrini	47	87	1.620	1.701	211
Rivadavia	85	74	2.424	3.524	516
Salliqueló	32	52	2.509	1.226	94
TOTAL	1.285	922	41.697	42.350	6.333

C A P I T U L O X I

ACTIVIDAD EN LOS REGISTROS PUBLICOS DE COMERCIO
Y EN LAS OFICINAS DE MANDAMIENTOS Y NOTIFICACIONES

AÑO 1984

ACTIVIDAD EN LOS REGISTROS PUBLICOS DE COMERCIO

AÑO 1984

DEPARTAMENTO	Expedientes Iniciados	Certif. Fim. Autent. de Copias	Informac.	Venias
La Plata	1.292	50.191		
Mercedes	646	31.244	607	39
San Nicolás	288	48.265	171	17
Dolores	118	2.892	79	5
Azul	108	15.278	185	6
Bahía Blanca	756	18.776	774	27
Mar del Plata	580	24.813	2.392	69
Junín	111	46.530	443	-
San Isidro	249	10.875	-	-
San Martín	162	19.176	-	-
Trenque Lauquen	29	16.927	420	-
Morón	216	48.042	-	-
Lomas de Zamora	215	31.871	-	-
TOTAL	4.770	364.880	5.071	163

OFICINAS DE MANDAMIENTOS Y NOTIFICACIONES

CEDULAS Y MANDAMIENTOS PARA TRAMITAR

AÑO 1984

<u>DEPARTAMENTO</u>	<u>Cédulas</u>	<u>Mandamientos</u>
Avellaneda	34.115	3.616
Azul	12.732	713
Bahía Blanca	38.600	6.632
Dolores	10.417	558
Junín	23.550	1.338
La Plata	130.233	8.660
Lanús	26.981	5.013
Lomas de Zamora	80.611	5.208
Mar del Plata	92.426	14.491
Matanza	40.114	8.208
Mercedes	29.173	665
Morón	105.113	7.086
Pergamino	9.201	1.329
Quilmes	41.670	4.486
San Isidro	103.094	10.990
San Martín	109.293	8.692
San Nicolás	27.224	1.818
Tandil	10.028	1.077
Trenque Lauquen	7.200	202
Tres Arroyos	7.196	604
Alte. Brown	9.476	2.853
Berazategui	7.341	1.529
Berisso	2.924	868
Ensenada	2.304	661
E. Echeverría	6.236	1.417
F. Varela	4.688	847
Gral. Sarmiento	15.441	4.927
Merlo	9.255	2.271
Tigre	7.466	1.859
TOTAL GRAL.	<u>1.004.102</u>	<u>108.618</u>

C A P I T U L O X I I

INDICES DE LITIGIOSIDAD

- Indices por Departamento Judicial

Indices de Litigiosidad

Año 1984

Para apreciar la litigiosidad anual de un área geográfica determinada, podría bastar con acumular las causas generadas en ella. En cambio, para la determinación de "Indices de Litigiosidad" se requiere combinar otros elementos de referencia.

Se han calculado, entonces, los Indices de Litigiosidad (por cada 100 habitantes), combinando: las causas iniciadas en cada jurisdicción geográfica de los trece Departamentos Judiciales y la población de cada uno de ellos.

De la observación de los Indices obtenidos para 1984, puede destacarse lo siguiente: los mayores Indices de Litigiosidad están en Mar del Plata (con una población estacional variable), Dolores y San Isidro (con 5,8; 4,3 y 3,9 causas por cada 100 habitantes, respectivamente).

Los Indices menores se dan, este año, en Trenque Lauquen (2,1 causas por cada 100 habitantes); en Morón (2,8) y Azul (2,9).-

INDICES DE LITIGIOSIDAD
Tasas por cada 100 habitantes

AÑO 1984

	J. de Paz	Jdos. Civs y Coms.	Jdos. Pen.	Trib. de Menores	Trib. de Trabajo	TOTAL
LA PLATA	0,1	1,4	1,4	0,3	0,3	3,5
MERCEDES	0,7	0,8	1,2	0,3	0,2	3,2
SAN NICOLAS	0,5	1,3	1,2	0,3	0,2	3,5
DOLORES	0,7	1,2	1,7	0,4	0,3	4,4
AZUL	0,4	1,0	0,9	0,3	0,3	2,9
BAHIA BLANCA	0,3	2,5	1,0	0,3	0,2	3,3
MAR DEL PLATA	0,6	2,5	1,8	0,4	0,5	5,8
JUNIN	0,5	1,2	0,9	0,3	0,2	3,1
SAN ISIDRO	0,1	1,6	1,6	0,3	0,3	3,9
SAN MARTIN	-	1,1	1,2	0,3	0,3	2,9
TRENQUE LAUQUEN	0,6	0,5	0,7	0,2	0,1	2,1
MORON	-	1,0	1,3	0,3	0,2	2,8
LOMAS DE ZAMORA	-	1,7	1,3	0,2	0,2	3,4
TOTAL	0,2	1,4	1,3	0,3	0,2	3,4

APENDICE

CAUSAS INICIADAS EN EL PRIMER TRIMESTRE DE 1985

- En Cámaras de Apelación
- Juzgados Civiles y Comerciales
- Juzgados Penales
- Tribunales de Menores
- Causas Laborales y Rurales

CAUSAS INICIADAS

1er. Semestre - Año 1985

Como un anticipo de información para el corriente año, se agrega en las tablas siguientes, las cifras registradas en los seis primeros meses. Se las ha comparado con las del mismo lapso del año 1984, para obtener así, las siguientes conclusiones:

Cámaras de Apelación en lo Civil : Disminuyó en el total y en un 10 %, la cantidad de expedientes iniciados. Las disminuciones más destacables (del orden del 20 %), se observan en Mar del Plata, Junín y San Nicolás. Solo aumentó la cantidad de expedientes, en Morón (7 %).

Cámaras de Apelación en lo Penal : También decreció la cantidad total de estos recursos (- 9 %). Es en Bahía Blanca y La Plata donde la disminución fue más notable. En Mar del Plata, pese a la tendencia general, se incrementó la recepción (en un 16 %).

Juzgados en lo Civil y Comercial: La disminución fue de 5 % en el total. Los mayores descensos están en La Plata, Dolores y San Martín (- 18 %); y se registraron aumentos en Trenque Lauquen, Lomas de Zamora, Tandil y Azul.

Juzgados Penales: El aumento representó el 11 % para el total de los Juzgados. Fue más evidente en Junín (+ 39 %), y en Mercedes, Trenque Lauquen y Dolores (siempre en relación a sus propias cifras del 1er. semestre anterior).

En todos los Departamentos las cifras fueron crecientes.

Tribunales de Menores: Aumentó el total general de causas en un 13 %. En los Departamentos de Lomas de Zamora y Mercedes ese incremento fue mayor al 30 %; y en San Isidro, San Martín y Trenque Lauquen al 20 %.

Decreció la cantidad de causas en Bahía Blanca, Azul y Mar del Plata (en porcentajes inferiores al 10 %).

Tribunales del Trabajo: La cifra total, fue superior en un 3 % a la del mismo período del año anterior.

Individualmente, hubo variaciones notables (tanto aumentos como disminuciones), en muchas sedes de estos tribunales.

Justicia de Paz Letrada: En el total de los 89 Juzgados de Paz se iniciaron 8566 Causas, además de las otras actuaciones de su competencia. Esa cantidad de expedientes representa un aumento de 12 %. Es en el Juzgado de Mar Chiquita, donde mas se incrementó la recepción (y fue debido a Apremios iniciados por la Municipalidad).

CAUSAS INICIADAS
1er. Semestre 1985

DEPARTAMENTO	Cámaras de Apelación		Juzgados		Tribunal
	En lo Civil	En lo Penal	Civiles y Comerciales	Penales	de Menores
LA PLATA	2.159	664	10.195	14.465	3.082
MERCEDES	686	311	2.243	4.847	978
SAN NICOLAS	384	142	1.717	3.049	683
DOLORES	243	123	612	1.922	430
AZUL	394	230	1.135	1.612	467
BAHIA BLANCA	819	225	2.783	2.634	721
MAR DEL PLATA	1.121	493	6.240	6.531	1.270
JUNIN	347	204	1.109	1.421	391
SAN ISIDRO	791	520	6.876	9.460	2.153
SAN MARTIN	643	327	5.151	8.020	1.827
TRENQUE LAUQUEN	125	66	612	919	299
MORON	996	443	7.446	12.906	2.334
LOMAS DE ZAMORA	944	242	11.158	9.251	1.799
PERGAMINO			870		
TANDIL			707		
TRES ARROYOS			470		
	9.652	3.990	59.324	77.037	16.434

CAUSAS INICIADAS
 TRIBUNALES DE TRABAJO
 1er. Semestre 1985

	Laborales y Rurales
Avellaneda	660
Azul	103
Bahía Blanca	387
Bragado	110
Dolores	144
Junín	183
La Plata	902
Lomas de Zamora	1.515
Mar del Plata	1.301
Mercedes	298
Morón	1.538
Olavarría	268
Pergamino	236
Quilmes	919
San Isidro	1.580
San Martín	1.902
San Nicolás	161
Tandil	170
Trenque Lauquen	136
Tres Arroyos	206
Zárate	222
TOTAL	12.941

CAMARAS DE APELACION EN LO CIVIL

AÑO 1984

DEPARTAMENTO	Exptes. iniciados		Sentencias		
	TOTAL	Promedio por Juez	TOTAL	Promedio por Juez	JUECES
La Plata	5.083	363	1.136	81	14
Mercedes	1.691	282	356	59	6
San Nicolás	1.016	339	409	136	3
Dolores	578	193	266	89	3
Azul	974	325	234	78	3
Bahía Blanca	1.931	322	378	63	6
Mar del Plata	2.851	475	929	155	6
Junín	916	305	301	100	3
San Isidro	1.940	323	477	80	6
San Martín	1.569	262	674	112	6
Trenque Lauquen	331	110	112	37	3
Morón	2.031	339	621	104	6
Lomas de Zamora	2.257	376	694	116	6
	<hr/>	<hr/>	<hr/>	<hr/>	<hr/>
	23.168	326	6.587	93	71

**Impreso en los talleres gráficos
del Colegio de Escribanos
de la Provincia de
Buenos Aires**