



**Autores:** Buenos Aires. Suprema Corte de Justicia

**Título:** Estadísticas 1981-1982

Buenos Aires. Suprema Corte de Justicia (1982). Estadísticas 1981-1982. La Plata : Departamento de Estadísticas de la Procuración General

Documento disponible para consulta y descarga en la Biblioteca Digital y Repositorio Institucional de la Suprema Corte de Justicia de Buenos Aires. [<http://repositorio.scba.gov.ar>]

Consultas a [repositorio@scba.gov.ar](mailto:repositorio@scba.gov.ar)



Esta obra está bajo licencia 2.5 de Creative Commons Argentina. Atribución-No comercial-Sin obras derivadas 2.5

**PODER JUDICIAL**  
**SUPREMA CORTE DE JUSTICIA**  
**DE LA PROVINCIA DE BUENOS AIRES**



**ESTADISTICAS**  
**1981 • 1982**

**DEPARTAMENTO DE ESTADISTICAS**

**DE LA PROCURACION GENERAL**



- En Cámaras de Apelación en lo Civil .....	60
- En Cámaras de Apelación en lo Penal .....	62
- Causas Civiles y Comerciales .....	64
- Causas Penales .....	66
- Causas de Menores .....	68
- <u>Capítulo V - Causas Iniciadas, por Materia</u>	
- Causas Civiles y Comerciales	
- Causas "de Familia" 1982 y 1981 .....	73
- Principales Materias 1982 .....	76
- Resumen de todas las materias 1982 .....	78
- Informaciones Sumarias y Venias Supletorias (Ex Justicia de Paz) 1982 y 1981 .....	80
- Causas Penales	
- Principales Materias - 1982 .....	83
- Resumen de todas las materias - 1982 .....	85
- Apelaciones Contravencionales - 1982 y 1981 .....	88
- Causas de Menores	
- Asistenciales y Penales 1982 y 1981 .....	91
- <u>Capítulo VI - Sentencias, Totales y Promedios por Juez - Años 1982 y 1981</u>	
- Comentarios .....	95
- Cámaras Civiles y Cámaras Penales .....	96
- Juzgados Civiles y Juzgados Penales .....	98
- <u>Capítulo VII - Actividad en los Tribunales de Trabajo</u>	
- Comentarios .....	103
- Causas Laborales y Rurales Iniciadas 1982, 1981 y 1980 ...	104
- Promedios, por tribunal, de Causas Iniciadas, 1982, 1981 y 1980 .....	105
- Causas Iniciadas, por materia - año 1982 .....	107
- <u>Causas Iniciadas por Partido, año 1982 y 1981</u>	
- Tribunales de Avellaneda y Azul .....	108

- Tribunales de Bahía Blanca y Bragado .....	110
- Tribunales de Dolores .....	112
- Tribunales de Junín .....	114
- Tribunales de La Plata y Lomas de Zamora .....	116
- Tribunales de Mar del Plata y Mercedes .....	118
- Tribunales de Morón y Olavarría .....	120
- Tribunales de Pergamino y Quilmes .....	122
- Tribunales de San Isidro y San Martín .....	124
- Tribunales de San Nicolás y Tandil .....	126
- Tribunales de Trenque Lauquen .....	128
- Tribunales de Tres Arroyos y Zárate .....	130
- Sentencias de Tribunales de Trabajo - años 1982 y 1981 ...	132
- <u>Capítulo VIII - Actividad de los Registros Públicos de Comercio - Años 1982 y 1981</u> .....	135
- <u>Capítulo IX - Actividad de las Oficinas de Mandamientos y Notificaciones - Años 1982 y 1981</u> .....	141
- <u>Capítulo X - Actividad en los Juzgados de Paz Letrados - Años 1982 y 1981</u>	
- Comentarios .....	147
<u>Actividad por Juzgado de cada Departamento</u>	
- Departamento Judicial La Plata .....	148
- Departamento Judicial Mercedes .....	150
- Departamento Judicial San Nicolás .....	152
- Departamento Judicial Dolores .....	154
- Departamento Judicial Azul .....	156
- Departamento Judicial Bahía Blanca .....	158
- Departamento Judicial Mar del Plata y Junín .....	160
- Departamento Judicial San Isidro .....	162
- Departamento Judicial Trenque Lauquen .....	164
- <u>Apéndice - Causas Iniciadas - Primer Semestre 1983</u>	
- Comentarios .....	169

- En Cámaras de Apelación, Causas Civiles y Comerciales, Causas Penales, Causas de Menores .....	170
- Causas Laborales y Rurales .....	171

## ESTADÍSTICAS 1981 y 1982

El Departamento de Estadísticas de la Procuración General de la Suprema Corte de Justicia, ha elaborado las cifras que se incluyen en esta publicación referidas a los años 1981 y 1982.

Se continúa así, con una serie de publicaciones iniciadas en 1977 y que incluye los títulos: "Estadísticas 1972-1976", "Estadística de Causas iniciadas 1977-79" y "Estadísticas 1980".

El contenido de esta publicación comprende información de la actividad de Juzgados Civiles y Comerciales, Penales, Tribunales de Menores, Tribunales de Trabajo, Juzgados de Paz Letrados, Registros Públicos de Comercio y Oficinas de Mandamientos y Notificaciones.

Como apéndice, se agrega un resumen de las Causas Iniciadas en el Primer Semestre de 1983.

Se ha contado con la colaboración de todos los Juzgados y Tribunales, cuya información mensual ha recibido directamente el Departamento de Estadísticas. Además la Superintendencia de Justicia de Paz, la Dirección de Mandamientos y Notificaciones y la Dirección General de Receptorías de Expedientes y Archivos (dependientes de la Suprema Corte), han prestado su apoyo a nuestra tarea.

Por primera vez se ha utilizado como auxiliar de las elaboraciones estadísticas, un sistema de computación. Ello ha permitido el agregado de cifras de iniciación de Causas por Materia, a las otras series que se venían elaborando en forma manual. Se han previsto nuevas incorporaciones para los próximos años con el apoyo del mencionado sistema que funciona desde mediados de 1982, en dependencias de la Suprema Corte.

Para facilitar el análisis de la información, se adicionan comentarios y gráficos en los capítulos que, se estima, así lo requieren.

LA PLATA, Julio de 1983.-





C A P I T U L O    I

CAUSAS INICIADAS

AÑOS 1982, 1981 y 1980

- En Cámaras de Apelación en lo Civil
- En Cámaras de Apelación en lo Penal
- Causas Civiles y Comerciales
- Causas Penales
- Causas de Menores



## EXPEDIENTES INICIADOS EN CÁMARAS DE APELACION

Años 1980, 1981, 1982

### Cámaras de Apelación en lo Civil

Se iniciaron en 1982, en el total de las Cámaras de este fuero, 23.163 expedientes. Esa cantidad es levemente superior a la iniciada en 1981, y algo inferior a la de 1980.

En las Cámaras de La Plata, Mar del Plata y San Isidro, - fue donde mayor cantidad de expedientes tuvieron entrada, en los - tres últimos años.

### Cámaras de Apelación en lo Penal y Correccional

El total de expedientes iniciados en 1982, es mayor en - un 4,6% a la del año anterior; mientras que la cifra de 1981, fue - muy similar a la de 1980.

San Isidro, La Plata y Mar del Plata (en su orden) fueron las sedes cuyas Cámaras en lo Penal, aportaron más expedientes al to tal.

## CAUSAS CIVILES Y COMERCIALES INICIADAS

AÑOS 1982, 1981 y 1980

Un destacable incremento habían experimentado las causas de 1981 (+ 13,5 % llegando a superar las 200.000 para el total de la Provincia. En 1982 disminuyeron a 185.772 ( - 8,9 % que en 1981).

Como en los años anteriores, fue en el Departamento Judicial La Plata donde más causas se iniciaron en 1982, siguiéndole en importancia Lomas de Zamora, Morón, Mar del Plata y San Isidro.

Se indican por separado, en el cuadro que sigue, las cantidades de causas iniciadas en los Juzgados descentralizados de Pergamino, Tandil y Tres Arroyos. Por lo tanto esas cifras no fueron incluidas en los totales de los Departamentos de San Nicolás, Azul y Bahía Blanca, respectivamente.

No se ha computado aquí la cantidad de actuaciones que se iniciaron por "Informaciones Sumarias" y "Venias Supletorias" (ambas de ex competencia de la Justicia de Paz), así como tampoco la de "Regulación de Honorarios - ley 22.172".

Los motivos de esas omisiones responden a dos razones:

- 1) Diferente tramitación que el resto de las causas consideradas
- 2) Que sólo se inician en algunas de las jurisdicciones y su cómputo haría que las cifras de los Departamentos, no fueran comparables entre sí.

Información referida a Informaciones Sumarias y Venias Supletorias se resume en el Capítulo V - "Causas Iniciadas por Materia".

Tampoco se incluyen en los cuadros de Causas Iniciadas, los Exhortos tramitados por los Juzgados.

#### CAUSAS PENALES INICIADAS

Años 1980,1981,1982

La cantidad de Causas Penales Iniciadas en 1982, ha resultado superior a la de 1981 en un 6,9%. Mayor aumento se había producido entre 1981 y 1980 ya que en ese lapso se incrementaron en un 25, 4%.

Las Causas Iniciadas en 1981 y 1982 marcan una tendencia creciente, inversa a la que se venía registrando hasta 1980.

Las sedes donde mayor cantidad de Causas se generaron fueron La Plata, Morón y Lomas de Zamora.

#### CAUSAS DE MENORES INICIADAS

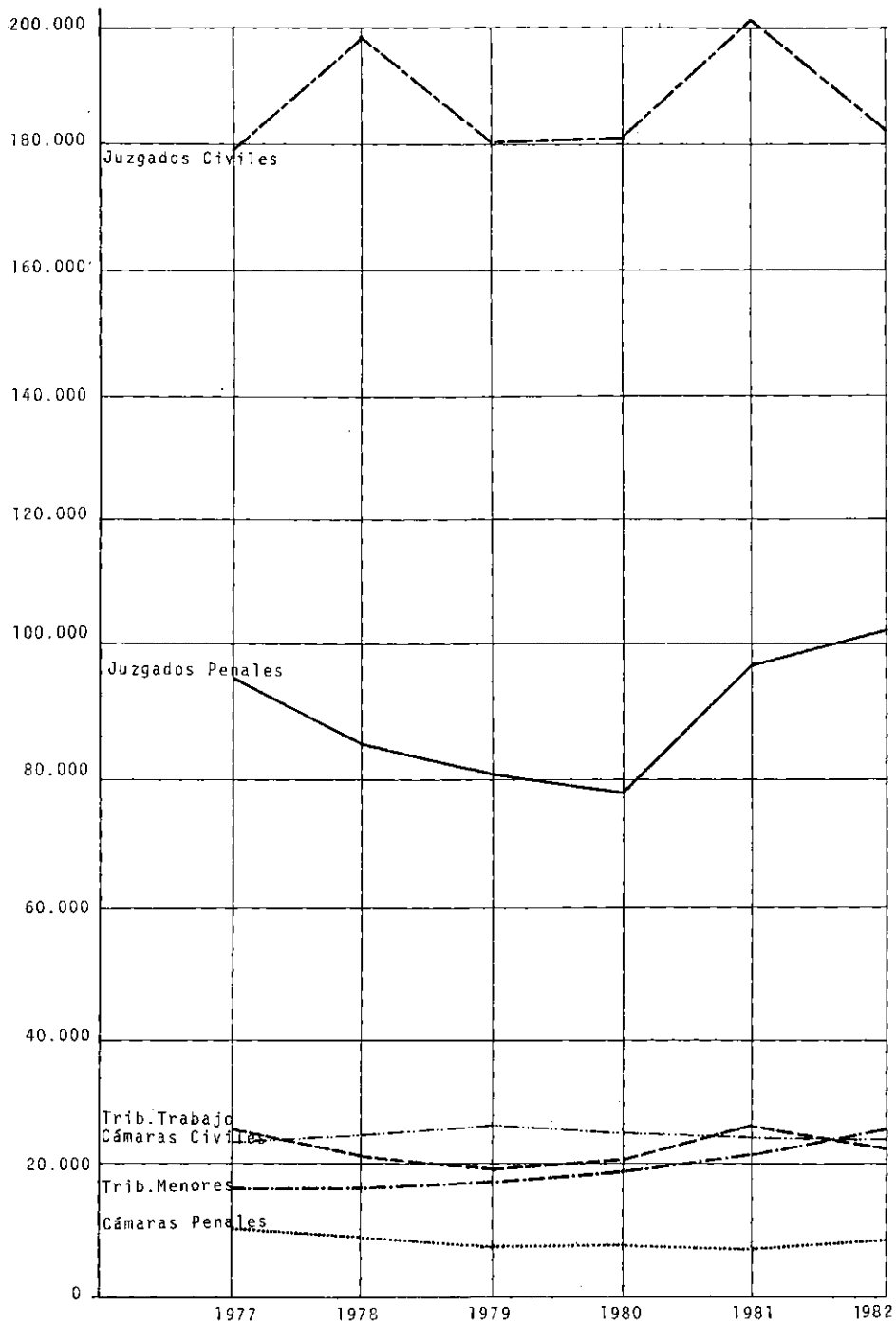
Años 1980, 1981 y 1982

Las 24.377 Causas que tuvieron entrada en los 22 Tribunales de Menores de la Provincia, en 1982, representan un aumento del 12,5% en relación a lo iniciado en 1981. A su vez, 1981, había marcado un incremento del 13,8% sobre 1980.

Los Tribunales de La Plata, Morón, San Martín y San Isidro, son los que, en conjunto de cada sede, más Causas recibieron en los últimos 3 años.

CAUSAS INICIADAS

1977-1982



EXPEDIENTES INICIADOS EN CAMARAS DE APELACION EN LO CIVIL

POR DEPARTAMENTO JUDICIAL-1980-1981-1982

DEPARTAMENTO	Prom. 1980/82	1980	1981	1982
La Plata	5173	5592	5028	4898
Mercedes	2087	2309	2135	1817
San Nicolás	1090	1008	1067	1194
Dolores	516	507	508	532
Azul	1201	1263	1190	1149
Bahía Blanca	1528	1469	1436	1680
Mar del Plata	2419	2102	2319	2836
Junín	971	998	846	1070
San Isidro	2312	2521	2364	2050
San Martín	1596	1747	1486	1554
Trenque Lauquen	326	331	281	365
Morón	1935	1796	2047	1962
Lomas de Zamora	2102	2044	2206	2056
<b>TOTAL</b>	<b>23254</b>	<b>23687</b>	<b>22913</b>	<b>23163</b>

EXPEDIENTES INICIADOS EN CAMARAS DE APELACION EN LO PENAL

Por Departamento Judicial-1980-1981-1982

DEPARTAMENTO	Prom.		
	1980/82	1980	1981
La Plata	1039	1042	1159
Mercedes	597	687	570
San Nicolás	423	419	416
Doñores	256	247	248
Azul	358	285	328
Bahía Blanca	468	511	465
Mar del Plata	977	961	973
Junín	283	305	268
San Isidro	1186	1062	1224
San Martín	611	576	622
Trenque Lauquen	125	126	115
Morón	660	670	636
Lomas de Zamora	592	629	553
TOTAL	7674	7520	7577



CAUSAS CIVILES Y COMERCIALES INICIADAS-POR DEPARTAMENTO JUDICIAL

Años 1980-1981-1982

DEPARTAMENTO	Prom. 1980/82	1980	1981	1982
La Plata	45.117	44.511	46.944	43.895
Mercedes	8.722	9.104	9.531	7.532
San Nicolás	5.614	5.829	6.311	4.702
Dolores	2.079	1.894	2.370	1.972
Azu1	3.518	3.404	3.941	3.209
Bahfa Blanca	12.674	12.544	13.800	11.679
Mar del Plata	18.978	17.046	21.138	18.751
Junfn	5.257	5.780	5.985	4.007
San Isidro	18.313	17.277	18.628	19.035
San Martín	15.969	14.788	16.877	16.243
Trenque Lauquen	2.014	2.139	2.507	1.397
Morón	21.855	18.824	23.223	23.517
Lomas de Zamora	22.588	20.197	24.286	23.280
Pergamino	3.443	3.578	3.683	3.067
Tandil	2.327	2.405	2.651	1.926
Tres Arroyos	1.797	1.891	1.941	1.560
TOTAL	190.266	181.211	203.816	185.772

No incluye Pergamino

No incluye Tandil

No incluye Tres Arroyos

CAUSAS PENALES INICIADAS-POR DEPARTAMENTO JUDICIAL

1980-1981-1982

DEPARTAMENTO	PROM. 1980/82	1980	1981	1982
La Plata.	18.978	14.918	21.004	21.012
Marcedes	5.069	4.285	5.413	5.509
San Nicolás	3.550	2.670	3.621	4.359
Dolores	2.234	1.958	2.282	2.461
Azul	2.200	1.932	2.199	2.468
Bahía Blanca	3.633	3.347	3.441	4.112
Mar del Plata.	7.269	6.574	7.222	8.012
Junín	1.741	1.661	1.729	1.832
San Isidro	10.678	8.644	10.842	12.547
San Martín	9.904	8.642	10.187	10.882
Trenque Lauquen	1.186	1.100	1.157	1.302
Morón	14.953	11.881	15.942	17.035
Lomas de Zamora	12.652	10.867	13.402	13.688
Total Provincia	94.047	78.479	98.441	105.219

CAUSAS DE MENORES INICIADAS  
 POR DEPARTAMENTO JUDICIAL-1980-1981-1982

DEPARTAMENTO	Prom. 1980/82	1980	1981	1982
La Plata	3514	3137	3614	3791
Mercedes	1207	990	1238	1393
San Nicolás	900	798	932	971
Dolores	475	441	486	498
Azul	764	752	789	752
Bahfa Blanca	938	950	904	959
Mar del Plata	2122	1804	2003	2558
Junín	635	562	559	784
San Isidro	2809	2513	2721	3193
San Martín	2854	2419	2934	3209
Trenque Lauquen	445	415	441	478
Morón	2947	2568	2873	3400
Lomas de Zamora	2088	1697	2176	2391
<b>TOTAL</b>	<b>21698</b>	<b>19046</b>	<b>21670</b>	<b>24377</b>



C A P I T U L O    I I

CAUSAS INICIADAS, POR PARTIDO

AÑOS 1982 y 1981

- Civiles y Comerciales
- Penales
- de Menores



DEPARTAMENTO JUDICIAL LA PLATA

CAUSAS INICIADAS POR PARTIDO - AÑO 1982

	CIVIL	%	PENAL	%	MENORES	%
Avellaneda	5.850	13,3	2.850	13,6	482	12,7
Berazategui	2.215	5,1	1.280	6,1	397	10,5
Berisso	1.709	3,9	487	2,3	137	3,6
Brandsen	132	0,3	166	0,8	50	1,3
Cañuelas	272	0,6	230	1,1	54	1,4
Ensenada	322	0,7	397	1,9	140	3,7
Florencio Varela	1.365	3,1	1.077	5,1	360	9,5
General Paz	64	0,1	46	0,2	7	0,2
La Plata	19.125	43,6	8.947	42,6	1.229	32,4
Lobos	280	0,6	170	0,8	22	0,6
Magdalena	164	0,4	170	0,8	27	0,7
Monte	155	0,4	119	0,6	33	0,9
Quilmes	11.798	26,9	4.564	21,7	690	18,2
Roque Pérez	60	0,1	49	0,2	6	0,1
Saladillo	117	0,3	61	0,3	22	0,6
San Vicente	267	0,6	399	1,9	125	3,3
OTROS PARTIDOS	-	-	-	-	10	0,3
TOTAL	43.895	100,0	21.012	100,0	3.791	100,0

DEPARTAMENTO JUDICIAL LA PLATA

CAUSAS INICIADAS POR PARTIDO - AÑO 1981

	CIVIL	%	PENAL	%	MENORES	%
Avellaneda	3.775	8,0	2.984	14,2	457	12,6
Berazategui	1.456	3,1	1.317	6,3	407	11,3
Berisso	937	2,0	390	1,9	140	3,9
Brandsen	131	0,3	135	0,6	26	0,7
Cañuelas	125	0,3	248	1,2	51	1,4
Ensenada	349	0,7	340	1,6	132	3,7
Florencio Varela	1.032	2,2	1.184	5,6	309	8,6
General Paz	55	0,1	64	0,3	60	1,7
La Plata	27.454	58,5	10.042	47,8	1.019	28,2
Lobos	259	0,6	110	0,5	25	0,7
Magdalena	211	0,4	139	0,7	28	0,8
Monte	105	0,2	82	0,4	30	0,8
Quilmes	10.494	22,4	3.520	16,8	775	21,4
Roque Pérez	59	0,1	49	0,2	16	0,4
Saladillo	234	0,5	99	0,5	34	0,9
San Vicente	268	0,6	301	1,4	88	2,4
OTROS	-	-	-	-	17	0,5
TOTAL	46.944	100,0	21.004	100,0	3.614	100,0



DEPARTAMENTO JUDICIAL MERCEDES

CAUSAS INICIADAS POR PARTIDO - AÑO 1982

	CIVIL	%	PENAL	%	MENORES	%
Alberti	166	2,2	60	1,1	9	0,6
Bragado	549	7,3	301	5,5	52	3,7
Carmen de Areco	75	1,0	60	1,1	10	0,7
Chivilcoy	505	6,7	403	7,3	92	6,6
Exaltación de la Cruz	75	1,0	184	3,3	19	1,4
General Las Heras	83	1,1	68	1,2	26	1,9
General Rodriguez	377	5,0	373	6,8	103	7,4
Luján	707	9,4	734	13,3	163	11,7
Marcos Paz	128	1,7	187	3,4	52	3,7
Mercedes	2.191	29,1	658	11,9	155	11,1
Moreno	828	11,0	1.576	28,6	467	33,5
Navarro	121	1,6	58	1,1	24	1,7
Nueve de Julio	362	4,8	225	4,1	48	3,5
Salto	377	5,0	179	3,3	27	1,9
San Andrés de Giles	181	2,4	121	2,2	29	2,1
San Antonio de Areco	279	3,7	90	1,6	40	2,9
Suipacha	151	2,0	51	0,9	8	0,6
Veinticinco de Mayo	377	5,0	181	3,3	54	3,9
Otros Partidos	-	-	-	-	15	1,1
TOTAL	7.532	100,0	5.509	100,0	1.393	100,0

DEPARTAMENTO JUDICIAL MERCEDES

CAUSAS INICIADAS POR PARTIDO - AÑO 1981

	CIVIL	%	PENAL	%	MENORES	%
Alberti	132	1,4	44	0,8	18	1,5
Bragado	749	7,9	216	4,0	50	4,0
Carmen de Areco	117	1,2	79	1,5	12	1,0
Chivilcoy	722	7,6	430	7,9	48	3,9
Exaltación de la Cruz	140	1,5	209	3,9	21	1,7
General Las Heras	109	1,1	72	1,3	8	0,6
General Rodriguez	349	3,7	369	6,8	78	6,3
Luján	1.053	11,0	774	14,3	129	10,4
Marcos Paz	143	1,5	173	3,2	56	4,5
Mercedes	2.476	26,0	520	9,6	129	10,4
Moreno	1.262	13,2	1.718	31,7	492	39,7
Navarro	128	1,3	63	1,2	17	1,4
Nueve de Julio	504	5,3	232	4,3	52	4,2
Salto	420	4,4	166	3,1	45	3,6
San Andrés de Giles	254	2,7	77	1,4	11	0,9
San Antonio de Areco	261	2,7	90	1,7	27	2,2
Suipacha	191	2,0	50	0,9	7	0,6
Veinticinco de Mayo	521	5,5	131	2,4	32	2,6
Otros	-	-	-	-	6	0,5
TOTAL	9.531	100,0	5.413	100,0	1.238	100,0

DEPARTAMENTO JUDICIAL SAN NICOLAS

CAUSAS INICIADAS POR PARTIDO - AÑO 1982

	CIVIL	%	PENAL	%	MENORES	%
Baradero	226	2,9	217	5,0	55	5,7
Bartolomé Mitre	207	2,7	176	4,0	43	4,4
Campana	202	2,6	391	9,0	105	10,8
Capitán Sarmiento	56	0,7	91	2,1	19	2,0
Colón	55	0,7	139	3,2	57	5,9
Pergamino	3.012	38,8	761	17,4	118	12,1
Ramallo	141	1,8	160	3,7	44	4,5
San Nicolás	3.179	40,9	1.216	27,9	291	30,0
San Pedro	263	3,4	532	12,2	102	10,5
Zárate	428	5,5	676	15,5	137	14,1
Otros	-	-	-	-	-	-
TOTAL	7.769	100,0	4.359	100,0	971	100,0

DEPARTAMENTO JUDICIAL SAN NICOLAS

CAUSAS INICIADAS POR PARTIDO - AÑO 1981

	CIVIL	%	PENAL	%	MENORES	%
Baradero	270	2,7	200	5,5	43	4,6
Bartolomé Mitre	285	2,8	170	4,7	41	4,4
Campana	269	2,7	356	9,8	95	10,2
Capitán Sarmiento	52	0,5	76	2,1	17	1,8
Colón	107	1,1	74	2,1	29	3,1
Pergamino	3.576	35,8	738	20,4	129	13,8
Ramallo	246	2,5	131	3,6	23	2,5
San Nicolás	4.248	42,5	1.094	30,2	310	33,3
San Pedro	364	3,6	276	7,6	134	14,4
Zárate	577	5,8	506	14,0	111	11,9
Otros	-	-	-	-	-	-
TOTAL	9.994	100,0	3.621	100,0	932	100,0

DEPARTAMENTO JUDICIAL DOLORES

CAUSAS INICIADAS POR PARTIDO - AÑO 1982

	CIVIL	%	PENAL	%	MENORES	%
Ayacucho	57	2,9	123	5,0	47	9,4
Castelli	28	1,4	71	2,9	18	3,6
Chascomús	225	11,4	327	13,3	67	13,5
Dolores	969	49,1	509	20,7	113	22,7
General Belgrano	63	3,2	119	4,8	13	2,6
General Guido	4	0,2	36	1,5	10	2,0
General Lavalle	51	2,6	42	1,7	9	1,8
General Madariaga	114	5,8	148	6,0	27	5,4
Maipú	55	2,8	77	3,1	15	3,0
M.U. de La Costa	227	11,5	486	19,8	85	17,1
M.U. de Pinamar	39	2,0	203	8,2	28	5,6
M.U. de Villa Gesell	126	6,4	227	9,2	48	9,7
Pila	6	0,3	37	1,5	6	1,2
Tordillo	8	0,4	56	2,3	8	1,6
Otros Partidos	-	-	-	-	4	0,8
TOTAL	1.972	100,0	2.461	100,0	498	100,0

DEPARTAMENTO JUDICIAL DOLORES

CAUSAS INICIADAS POR PARTIDO - AÑO 1981

	CIVIL	%	PENAL	%	MENORES	%
Ayacucho	71	3,0	111	4,8	13	2,7
Castelli	22	0,9	70	3,1	19	3,9
Chascomús	323	13,6	345	15,1	73	15,0
Dolores	1.103	46,6	580	25,4	94	19,3
General Belgrano	111	4,7	139	6,1	19	3,9
General Guido	9	0,4	29	1,3	3	0,6
General Lavalle	47	2,0	68	3,0	9	1,9
General Madariaga	184	7,8	139	6,1	29	6,0
Maipú	95	4,0	73	3,2	20	4,1
M.U.de La Costa	226	9,5	355	15,5	101	20,8
M.U.de Pinamar	60	2,5	150	6,6	52	10,7
M.U.de Villa Gesell	100	4,2	146	6,4	43	8,8
Pila	9	0,4	27	1,2	2	0,4
Tordillo	10	0,4	50	2,2	9	1,9
TOTAL	2.370	100,0	2.282	100,0	486	100,0

DEPARTAMENTO JUDICIAL AZUL

CAUSAS INICIADAS POR PARTIDO - AÑO 1982

	CIVIL	%	PENAL	%	MENORES	%
Azul	1.014	19,7	515	20,9	168	22,3
Bolívar	347	6,8	203	8,2	59	7,8
General Alvear	35	0,7	34	1,4	12	1,6
General Lamadrid	80	1,6	31	1,2	10	1,3
Juárez	132	2,6	98	4,0	38	5,1
Laprida	83	1,6	54	2,2	16	2,1
Las Flores	189	3,7	199	8,0	49	6,5
Olavarría	1.172	22,8	545	22,1	220	29,3
Rauch	109	2,1	77	3,1	26	3,5
Tandil	1.926	37,5	673	27,3	147	19,6
Tapalqué	48	0,9	39	1,6	6	0,8
Otros Partidos	-	-	-	-	1	0,1
TOTAL	5.135	100,0	2.468	100,0	752	100,0

DEPARTAMENTO JUDICIAL AZUL

CAUSAS INICIADAS POR PARTIDO - AÑO 1981

	CIVIL	%	PENAL	%	MENORES	%
Azul	1.802	27,4	487	22,2	69	8,8
Bolívar	583	8,8	163	7,4	123	15,6
General Alvear	71	1,1	20	0,9	5	0,6
General Lamadrid	74	1,1	44	2,0	5	0,6
Juárez	111	1,7	97	4,4	8	1,0
Laprida	60	0,9	61	2,8	8	1,0
Las Flores	140	2,1	128	5,8	37	4,7
Olavarría	849	12,9	466	21,2	184	23,3
Rauch	220	3,3	44	2,0	8	1,0
Tandil	2.651	40,2	645	29,3	328	41,6
Tapalqué	31	0,5	44	2,0	11	1,4
Otros	-	-	-	-	3	0,4
TOTAL	6.592	100,0	2.199	100,0	789	100,0



DEPARTAMENTO JUDICIAL BAHIA BLANCA

CAUSAS INICIADAS POR PARTIDO - AÑO 1982

	CIVIL	%	PENAL	%	MENORES	%
Bahía Blanca	10.527	79,5	2.560	62,3	612	63,8
Coronel Dorrego	118	0,9	114	2,8	39	4,1
Coronel Pringles	105	0,8	127	3,1	29	3,0
Coronel Rosales	398	3,0	217	5,3	35	3,6
Coronel Suárez	110	0,8	114	2,8	20	2,1
González Chaves	27	0,2	90	2,2	32	3,3
M.U.de Monte Hermoso	5	-	33	0,8	14	1,4
Patagones	74	0,6	165	4,0	39	4,1
Puan	75	0,6	91	2,2	17	1,8
Saavedra	87	0,7	111	2,7	22	2,3
Tornquist	58	0,4	52	1,2	17	1,8
Tres Arroyos	1.533	11,6	290	7,0	46	4,8
Villarino	122	0,9	148	3,6	37	3,9
Otros Partidos	-	-	-	-	-	-
TOTAL	13.239	100,0	4.112	100,0	959	100,0

DEPARTAMENTO JUDICIAL BAHIA BLANCA

CAUSAS INICIADAS POR PARTIDO - AÑO 1981

	CIVIL	%	PENAL	%	MENORES	%
Bahía Blanca	12.007	76,3	2.104	61,1	600	66,4
Coronel Dorrego	219	1,4	196	5,7	28	3,1
Coronel Pringles	160	1,0	137	4,0	36	4,0
Coronel Rosales	662	4,2	189	5,5	39	4,3
Coronel Suárez	176	1,1	92	2,7	14	1,5
González Chaves	66	0,4	55	1,6	5	0,6
M.U.de Monte Hermoso	-	-	-	-	-	-
Patagones	147	1,0	110	3,2	43	4,8
Puan	108	0,7	100	2,9	14	1,5
Saavedra	129	0,8	71	2,1	17	1,9
Tornquist	64	0,4	18	0,5	3	0,3
Tres Arroyos	1.875	11,9	272	7,9	89	9,8
Villarino	128	0,8	97	2,8	16	1,8
TOTAL	15.741	100,0	3.441	100,0	904	100,0

DEPARTAMENTO JUDICIAL MAR DEL PLATA

CAUSAS INICIADAS POR PARTIDO - AÑO 1982

	CIVIL	%	PENAL	%	MENORES	%
lcarce	131	0,7	139	1,7	58	2,3
neral Alvarado	94	0,5	247	3,1	58	2,3
neral Pueyrredón	17.982	95,9	7.011	87,5	2.210	86,4
bería	37	0,2	104	1,3	35	1,4
r Chiquita	19	0,1	70	0,9	38	1,5
cochea	469	2,5	435	5,4	144	5,6
n Cayetano	19	0,1	6	0,1	9	0,3
ros Partidos	-	-	-	-	6	0,2
TAL	18.751	100,0	8.012	100,0	2.558	100,0

DEPARTAMENTO JUDICIAL MAR DEL PLATA

CAUSAS INICIADAS POR PARTIDO - AÑO 1981

	CIVIL	%	PENAL	%	MENORES	%
Balcarce	292	1,4	104	1,4	23	1,2
General Alvarado	157	0,7	185	2,6	44	2,2
General Pueyrredón	19.643	92,9	6.225	86,2	1.762	88,0
Lobería	76	0,4	84	1,2	26	1,3
Mar Chiquita	40	0,2	74	1,0	12	0,6
Necochea	898	4,2	534	7,4	125	6,2
San Cayetano	32	0,2	16	0,2	7	0,3
Otros	-	-	-	-	4	0,2
TOTAL	21.138	100,0	7.222	100,0	2.003	100,0

DEPARTAMENTO JUDICIAL JUNIN

CAUSAS INICIADAS POR PARTIDO - AÑO 1982

	CIVIL	%	PENAL	%	MENORES	%
Chacabuco	277	6,9	271	14,8	76	9,7
General Arenales	168	4,2	87	4,7	27	3,4
General Pinto	196	4,9	95	5,2	40	5,1
General Viamonte	188	4,7	124	6,8	48	6,1
Junín	2.569	64,1	811	44,3	381	48,6
Leandro N. Alem	132	3,3	84	4,6	66	8,4
Lincoln	265	6,6	207	11,3	103	13,2
Rojas	212	5,3	153	8,3	43	5,5
Otros Partidos	-	-	-	-	-	-
TOTAL	4.007	100,0	1.832	100,0	784	100,0

DEPARTAMENTO JUDICIAL JUNIN

CAUSAS INICIADAS POR PARTIDO - AÑO 1981

	CIVIL	%	PENAL	%	MENORES	%
Chacabuco	411	6,9	164	9,5	48	8,6
General Arenales	303	5,1	64	3,7	23	4,1
General Pinto	285	4,8	161	9,3	35	6,3
General Viamonte	211	3,5	114	6,6	47	8,4
Junín	3.594	60,0	824	47,7	279	49,9
Leandro N. Alem	255	4,2	85	4,9	41	7,3
Lincoln	575	9,6	148	8,5	54	9,7
Rojas	351	5,9	169	9,8	32	5,7
Otros	-	-	-	-	-	-
TOTAL	5.985	100,0	1.729	100,0	559	100,0

DEPARTAMENTO JUDICIAL SAN ISIDRO

CAUSAS INICIADAS POR PARTIDO - AÑO 1982

	CIVIL	%	PENAL	%	MENORES	%
Escobar	578	3,0	451	3,6	379	11,9
Pilar	681	3,6	745	5,9	313	9,8
San Fernando	3.153	16,6	1.000	8,0	335	10,5
San Isidro	9.106	47,8	5.408	43,1	910	28,5
Tigre	2.202	11,6	1.719	13,7	698	21,8
Vicente López	3.311	17,4	3.129	24,9	558	17,5
Islas	4	-	95	0,8	-	-
Otros Partidos	-	-	-	-	-	-
TOTAL	19.035	100,0	12.547	100,0	3.193	100,0

DEPARTAMENTO JUDICIAL SAN ISIDRO

CAUSAS INICIADAS POR PARTIDO - AÑO 1981

	CIVIL	%	PENAL	%	MEJORES	%
Escobar	615	3,3	408	3,7	240	8,8
Pilar	796	4,3	714	6,6	303	11,1
San Fernando	2.686	14,4	898	8,3	293	10,8
San Isidro	8.856	47,6	4.380	40,4	874	32,1
Tigre	2.038	10,9	1.649	15,2	550	20,2
Vicente López	3.634	19,5	2.740	25,3	461	17,0
Islas	3	-	53	0,5	-	-
TOTAL	18.628	100,0	10.842	100,0	2.721	100,0



DEPARTAMENTO JUDICIAL SAN MARTIN

CAUSAS INICIADAS POR PARTIDO - AÑO 1982

	CIVIL	%	PENAL	%	MENORES	%
General San Martín	9.746	60,0	4.934	45,4	939	29,2
General Sarmiento	3.606	22,2	3.301	30,3	1.446	45,1
Tres de Febrero	2.891	17,8	2.647	24,3	824	25,7
Otros Partidos	-	-	-	-	-	-
TOTAL	16.243	100,0	10.882	100,0	3.209	100,0

DEPARTAMENTO JUDICIAL SAN MARTIN

CAUSAS INICIADAS POR PARTIDO - AÑO 1981

	CIVIL	%	PENAL	%	MENORES	%
General San Martín	10.391	61,6	4.466	43,8	890	30,3
General Sarmiento	3.394	20,1	2.963	29,1	1.364	46,5
Tres de Febrero	3.092	18,3	2.758	27,1	680	23,2
Otros	-	-	-	-	-	-
TOTAL	16.877	100,0	10.187	100,0	2.934	100,0

DEPARTAMENTO JUDICIAL TRENQUE LAUQUEN

CAUSAS INICIADAS POR PARTIDO - AÑO 1982

	CIVIL	%	PENAL	%	MENORES	%
Polfo Alsina	82	5,9	95	7,3	24	5,0
Los Casares	102	7,3	93	7,2	53	11,1
Los Tejedor	31	2,2	74	5,7	27	5,7
Freixas	57	4,1	37	2,8	11	2,3
General Villegas	71	5,1	80	6,1	45	9,4
Amín	34	2,4	77	5,9	15	3,1
Polito Yrigoyen	39	2,8	40	3,1	9	1,9
Quajó	306	21,9	289	22,2	97	20,3
Llegrini	32	2,3	78	6,0	21	4,4
Vadavia	41	2,9	56	4,3	19	4,0
Llqueló	14	1,0	21	1,6	19	4,0
Trenque Lauquen	588	42,1	362	27,8	135	28,2
Los Partidos	-	-	-	-	3	0,6
<del>TAL</del>	1.397	100,0	1.302	100,0	478	100,0

DEPARTAMENTO JUDICIAL TRENQUE LAUQUEN

CAUSAS INICIADAS POR PARTIDO - AÑO 1981

	CIVIL	%	PENAL	%	MENORES	%
Adolfo Alsina	217	8,7	120	10,4	50	11,3
Carlos Casares	149	5,9	103	8,9	56	12,7
Carlos Tejedor	161	6,4	64	5,5	16	3,6
Daireaux	142	5,7	67	5,8	23	5,2
General Villegas	96	3,8	94	8,1	34	7,7
Guamini	63	2,5	49	4,2	19	4,3
Hipólito Yrigoyen	90	3,6	30	2,6	10	2,3
Pehuajó	438	17,5	215	18,6	41	9,3
Pellegrini	69	2,7	57	4,9	13	3,0
Rivadavia	95	3,8	63	5,5	42	9,5
Salliqueló	57	2,3	22	1,9	10	2,3
Trenque Lauquen	930	37,1	273	23,6	127	28,8
<b>TOTAL</b>	<b>2.507</b>	<b>100,0</b>	<b>1.157</b>	<b>100,0</b>	<b>441</b>	<b>100,0</b>

DEPARTAMENTO JUDICIAL MORON

CAUSAS INICIADAS POR PARTIDO - AÑO 1982

	CIVIL	%	PENAL	%	MENORES	%
Matanza	8.372	35,6	7.160	42,0	1.832	53,9
Merlo	2.540	10,8	2.980	17,5	565	16,6
Morón	12.605	53,6	6.895	40,5	991	29,1
Otros Partidos	-	-	-	-	12	0,4
TOTAL	23.517	100,0	17.035	100,0	3.400	100,0

DEPARTAMENTO JUDICIAL MORON

CAUSAS INICIADAS POR PARTIDO - AÑO 1981

	CIVIL	%	PENAL	%	MENORES	%
Matanza	8.042	34,6	5.832	36,6	1.480	51,5
Merlo	2.167	9,3	3.412	21,4	485	16,9
Morón	13.014	56,1	6.698	42,0	872	30,4
Otros	-	-	-	-	36	1,2
TOTAL	23.223	100,0	15.942	100,0	2.873	100,0

DEPARTAMENTO JUDICIAL LOMAS DE ZAMORA

CAUSAS INICIADAS POR PARTIDO - AÑO 1982

	CIVIL	%	PENAL	%	MENORES	%
Almirante Brown	3.219	13,8	2.165	15,8	510	21,3
Avellaneda						
Esteban Echeverría	1.999	8,6	1.528	11,2	367	15,4
San Andrés	7.565	32,5	3.507	25,6	530	22,2
Lomas de Zamora	10.497	45,1	6.488	47,4	983	41,1
Otros Partidos	-	-	-	-	1	-
TOTAL	23.280	100,0	13.688	100,0	2.391	100,0

DEPARTAMENTO JUDICIAL LOMAS DE ZAMORA

CAUSAS INICIADAS POR PARTIDO - AÑO 1981

	CIVIL	%	PENAL	%	MENORES	%
Almirante Brown	3.522	14,5	1.941	14,5	488	22,4
Avellaneda	-	-	-	-	-	-
Esteban Echeverría	1.831	7,5	1.254	9,3	283	13,0
Lanús	8.252	34,0	3.174	23,7	640	29,4
Lomas de Zamora	10.681	44,0	7.033	52,5	765	35,2
Otros	-	-	-	-	-	-
TOTAL	24.286	100,0	13.402	100,0	2.176	100,0



CAPITULO III

CAUSAS INICIADAS, POR MES

AÑOS 1982 y 1981



CAUSAS INICIADAS, POR MES

AÑO 1982 y 1981

La distribución de las Causas de cada fuero, de acuerdo al mes de su iniciación, permite un nuevo enfoque de la información.

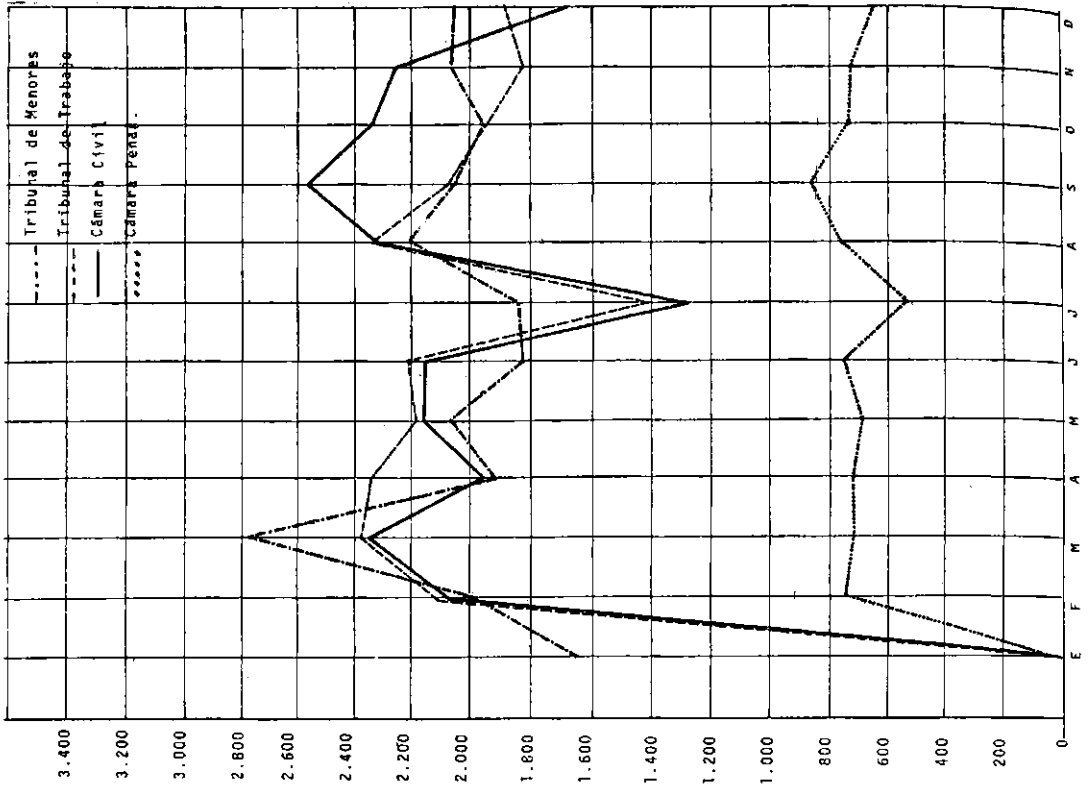
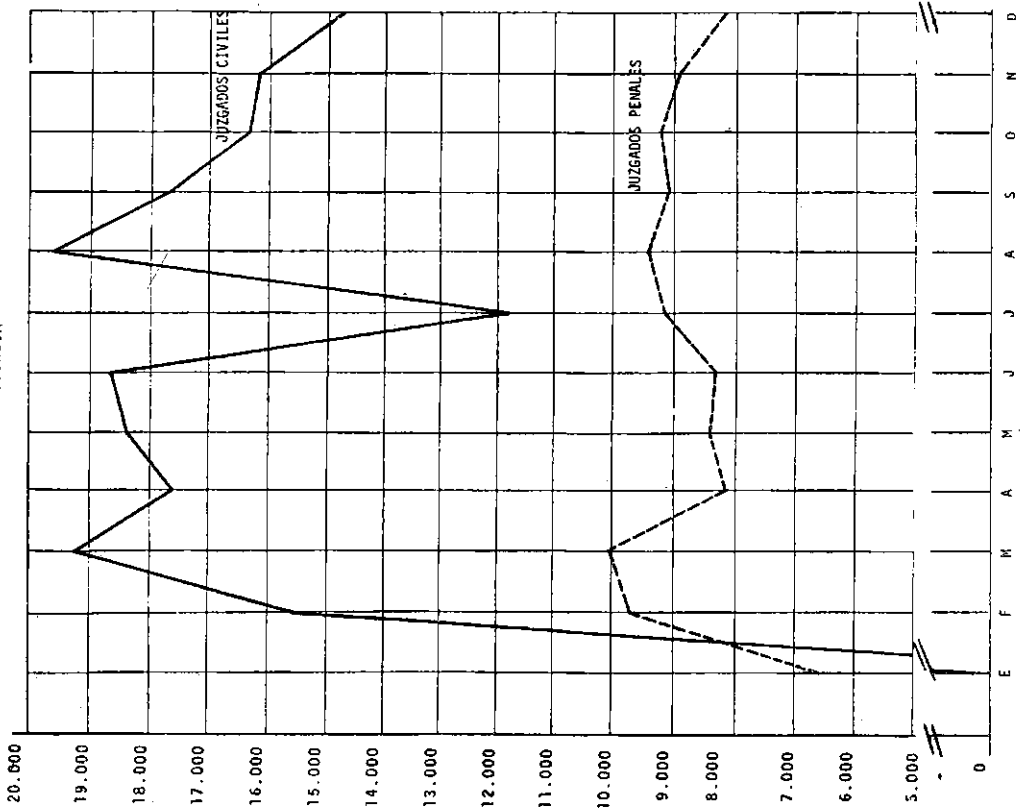
Los meses de mayor recepción fueron:

	1982	1981
En Cámaras en lo Civil	setiembre	octubre
En Cámaras en lo Penal	setiembre	setiembre
En Juzgados Civiles	agosto	junio
En Juzgados Penales	marzo	setiembre
En Tribunales de Menores	marzo	noviembre
En Tribunales de Trabajo	marzo	setiembre

En las cifras de Cámaras de Apelación, Juzgados Civiles y Tribunales de Trabajo, se advierte claramente la disminución de las entradas en los meses de feria judicial (enero y julio).

Si bien se cuenta con el detalle mensual de cada Departamento Judicial, se publica aquí (por razones de espacio) sólo el resumen del total de la Provincia, como indicador de la actividad judicial, en general.

CAUSAS INICIADAS POR MES  
1982-TOTAL PROVINCIA



CAUSAS INICIADAS POR MES

AÑO 1982 - TOTAL DE PROVINCIA

	CAMARAS		JUZGADOS		TRIBUNALES	
	En lo Civil	En lo Penal	Civiles	Penales	de Menores	de Trabajo
Enero	8	29	72	6.583	1.653	-
Febrero	2.091	750	15.505	9.723	1.998	2.106
Marzo	2.357	712	19.153	10.003	2.775	2.373
Abril	1.966	717	17.610	8.083	1.906	2.336
Mayo	2.158	698	18.294	8.458	2.070	2.190
Junio	2.151	750	18.681	8.429	1.821	2.204
TOTAL 1er. Semestre	10.731	3.656	89.315	51.279	12.223	11.209
Julio	1.285	535	11.939	9.137	1.837	1.406
Agosto	2.311	764	19.621	9.475	2.200	2.323
Setiembre	2.570	845	17.825	9.082	2.047	2.059
Octubre	2.346	750	16.277	9.124	1.949	1.945
Noviembre	2.247	729	16.120	8.965	2.065	1.813
Diciembre	1.673	646	14.675	8.157	2.056	1.865
TOTAL 2do. Semestre	12.432	4.269	96.457	53.940	12.154	11.411
TOTAL del AÑO	23.163	7.925	185.772	105.219	24.377	22.620

CAUSAS INICIADAS POR MES

AÑO 1981-TOTAL DE LA PROVINCIA

	CAMARAS		JUZGADOS		TRIBUNALES	
	En lo Civil	En lo Penal	Civiles	Penales	de Menores	de Trabajo
Enero	4	7	65	5.377	1.300	-
Febrero	1.811	681	16.072	6.652	1.836	1.635
Marzo	2.031	673	19.996	8.199	1.866	2.367
Abril	1.993	648	17.824	7.484	1.958	2.167
Mayo	1.868	614	17.177	7.422	1.522	2.183
Junio	2.359	788	20.994	7.908	1.947	2.321
TOTAL 1er. Semestre	10.066	3.411	92.128	43.042	10.429	10.673
Julio	1.329	533	15.533	7.970	1.511	1.785
Agosto	2.100	690	20.117	8.929	1.967	2.236
Setiembre	2.450	801	20.646	10.195	1.962	2.525
Octubre	2.532	763	19.552	9.471	1.956	2.419
Noviembre	2.430	754	17.774	9.406	2.057	2.126
Diciembre	2.006	625	18.066	9.427	1.788	2.103
TOTAL 2do. Semestre	12.847	4.166	111.688	55.399	11.241	13.194
TOTAL del Año	22.913	7.577	203.816	98.441	21.670	23.867

## C A P I T U L O   I V

### PROMEDIO DE CAUSAS INICIADAS, POR JUEZ

AÑOS 1982, 1981 y 1980

- En Cámaras de Apelación en lo Civil
- En Cámaras de Apelación en lo Penal
- Causas Civiles y Comerciales
- Causas Penales
- Causas de Menores





## AÑOS 1980/82

La elaboración de los "promedios por juez" de Causas Iniciadas, permite un análisis más exacto de la actividad de cada Órgano judicial.

Las distintas infraestructuras que abastecen las necesidades de cada área judicial, hacen que la consideración de las cifras totales no demuestre, ante la simple observación, lo que cada Cámara, Juzgado o Tribunal recibe. Calculando los promedios, con un parámetro común, la información puede considerarse homogénea y permite comparaciones más reales.

Las cantidades de jueces tenidas en cuenta, son las que correspondían al 31 de diciembre de 1982 (aún cuando en los meses o años anteriores fueran diferentes).

Con respecto a la Cámara de Apelación que funciona en Trenque Lauquen, se presenta la siguiente situación: 3 Jueces atienden los asuntos civiles y los penales, (ya que esa Cámara es única y se compone de tres magistrados). Por lo tanto al considerar las cifras, que teóricamente se asignan a cada Juez, habría que adicionar los expedientes civiles a los penales, para llegar a una cifra equitativa y/o comparable con las de los otros Departamentos Judiciales. Igual situación tenía la Cámara de Junín hasta enero de 1983, por lo que para apreciar la tarea de cada juez, en este aspecto, habría que tomar criterio similar al de Trenque Lauquen (a partir de Enero funcionan dos Cámaras).

Se agrega en este capítulo un gráfico por cada clase de Órgano, para demostrar, en cada fuero e instancia, la posición del Departamento Judicial, con respecto a los demás.

PROMEDIO DE EXPEDIENTES INICIADOS EN CAMARAS DE APELACION EN LO CIVIL

POR JUEZ-1980/82

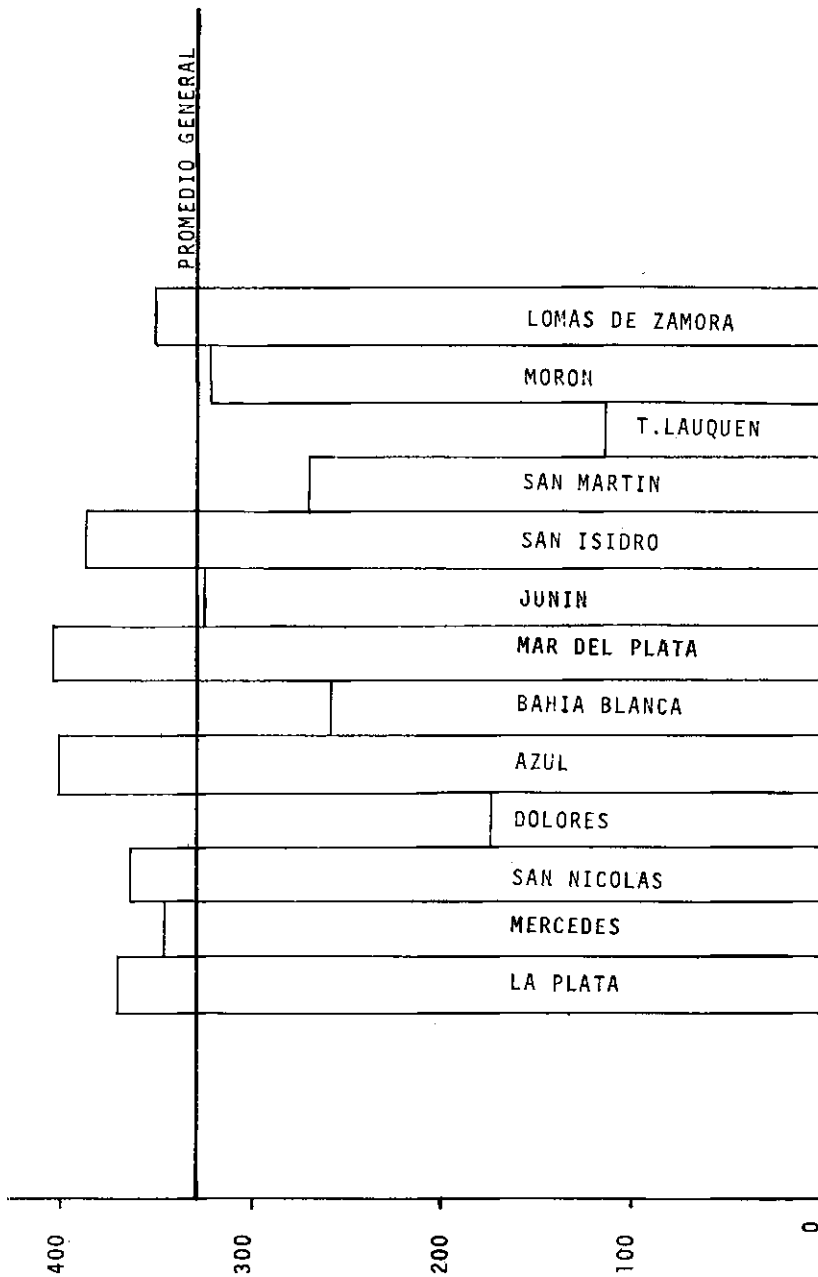
DEPARTAMENTO	Prom.				
	Jueces	1980/82	1980	1981	1982
La Plata	14	369	399	359	350
Mercedes	6	348	384	356	303
San Nicolás	3	363	336	356	398
Dolores	3	172	169	169	177
Azul	3	400	421	397	383
Bahfa Blanca	6	254	244	239	280
Mar del Plata	6	403	350	387	473
Junín	3	324	332	282	357 (2)
San Isidro	6	385	420	394	342
San Martín	6	266	291	248	259
Trenque Lauquen	3	109	110	94	122 (1)
Morón	6	322	299	341	327
Lomas de Zamora	6	350	340	368	343
<b>TOTAL</b>	<b>71</b>	<b>327</b>	<b>333</b>	<b>323</b>	<b>326</b>

(1) En Trenque Lauquen funciona una Cámara Unica que atiende Causas Civiles y Penales. Los 3 jueces que la integran fueron considerados en los promedios de ambos fueros.-

(2) En Junín funcionó una sola Cámara durante 1982, por lo cual el criterio fue el mismo que para Trenque Lauquen (actualmente funcionan 2 Cámaras)

PROMEDIO DE EXPEDIENTES INICIADOS EN CAMARAS DE APELACION EN LO CIVIL

POR JUEZ-1980/82



PROMEDIO DE EXPEDIENTES INICIADOS EN CÁMARAS DE APELACION PENAL

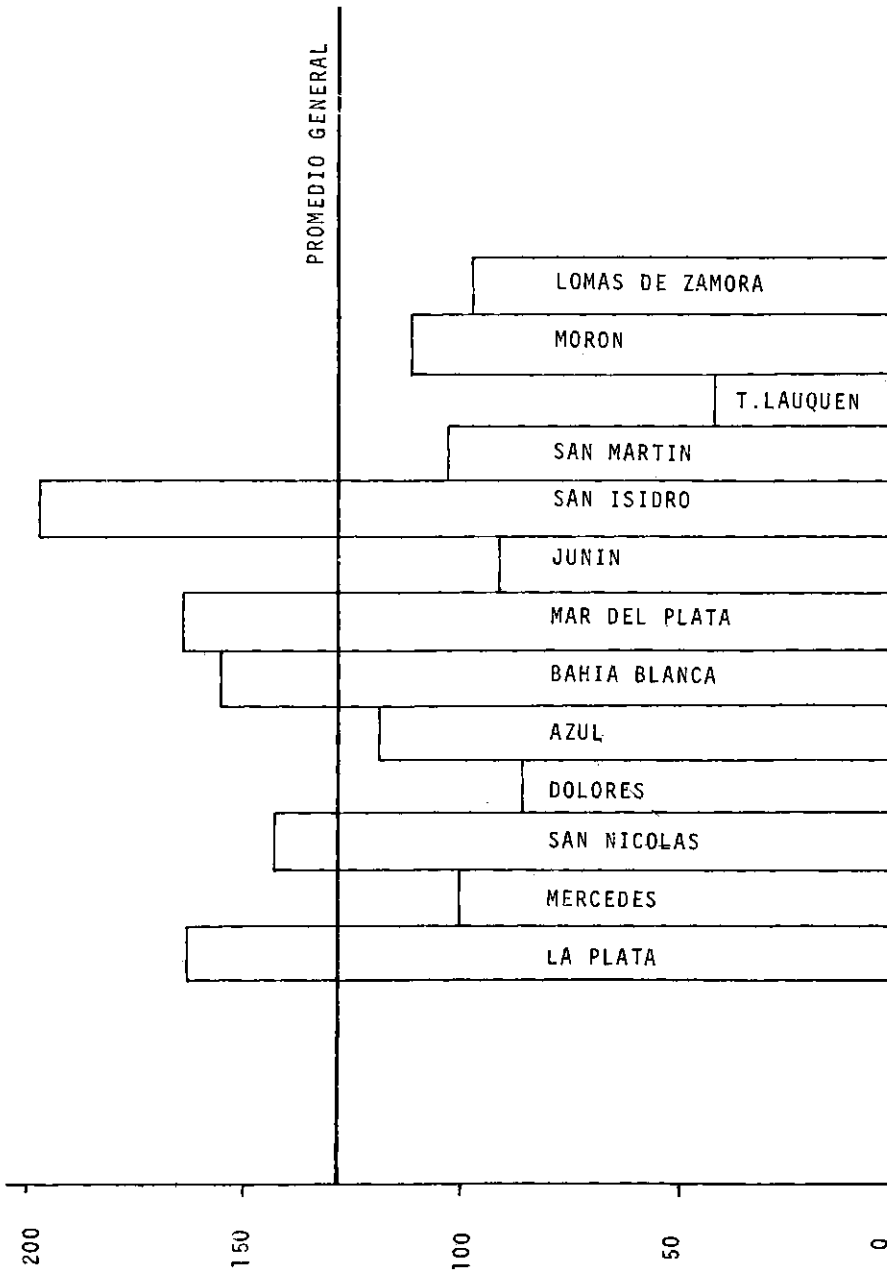
POR JUEZ-1980/82

DEPARTAMENTO	Jueces	Prom. 1980/82	1980	1981	1982
La Plata	7	163	148	166	174
Mercedes	6	100	114	95	89
San Nicolás	3	141	139	139	144
Dolores	3	85	82	83	91
Azul	3	119	95	109	153
Bahfa Blanca	3	155	170	155	140
Mar del Plata	6	163	160	162	166
Junfn	3	94	101	89	92 (2)
San Isidro	6	198	177	204	212
San Martín	6	102	96	104	106
Trenque Lauquen	3	42	42	38	45 (1)
Morón	6	110	111	106	112
Lomas de Zamora	6	98	104	92	99
TOTAL	61	126	123	124	130

(1) En Trenque Lauquen funciona 1 Cámara Unica que atiende Causas Civiles y Penales-Los 3 jueces que la integran fueron considerados en los promedios por juez de ambos fueros:-

(2) en Junfn funcionó una sola Cámara durante 1982, por lo cual el criterio fue el mismo que para Trenque Lauquen (actualmente funcionan 2 Cámaras)

PROMEDIO DE EXPEDIENTES INICIADOS EN CAMARAS DE APELACION PENAL  
 POR JUEZ-1980/82



PROMEDIO DE CAUSAS CIVILES Y COMERCIALES INICIADAS - POR JUÉZ

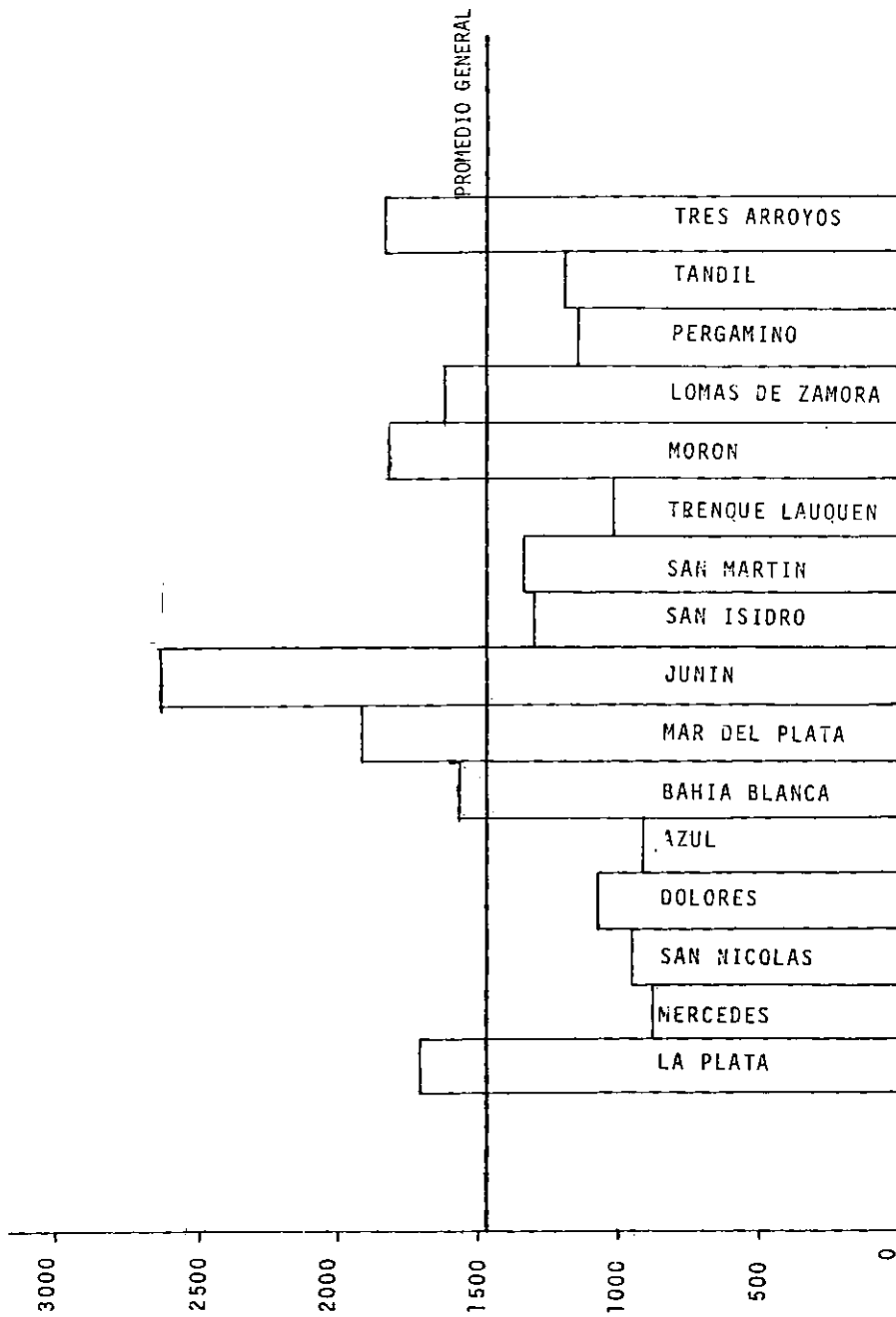
Años 1980/82

DEPARTAMENTO	Años 1980/82				
	Jueces	Prom. 1980/82	1980	1981	1982
La Plata	27	1671	1649	1739	1626
Mercedes	10	872	910	953	753
San Nicolás	6	936	972	1052	784
Dolores (1)	2	1039	947	1185	986
Azul	4	879	851	985	802
Bahfa Blanca	8	1584	1568	1725	1460
Mar del Plata	10	1898	1705	2114	1875
Junín (1)	2	2629	2890	2993	2004
San Isidro	14	1308	1234	1331	1360
San Martín	12	1331	1232	1406	1354
Trenque Lauquen	2	1008	1070	1254	699
Morón	12	1821	1569	1935	1960
Lomas de Zamora	14	1614	1443	1735	1663
Pergamino	3	1148	1193	1228	1022
Tandil	2	1164	1203	1326	963
T.Arroyos (1)	1	1797	1891	1941	1560
TOTAL	129	1475	1405	1580	1440

(1) funcionan con 2 Secretarías

PROMEDIO DE CAUSAS CIVILES Y COMERCIALES INICIADAS-POR JUEZ

Años 1980/82



PROMEDIO DE CAUSAS PENALES INICIADAS

Por Juez-1980/82

DEPARTAMENTO	Juez.	Prom. 1980/82	1980	1981	1982
La Plata	8	2373	1865	2626	2627
Mercedes	4	1267	1071	1353	1377
San Nicolás	3	1183	890	1207	1453
Dolores	2	1117	979	1141	1231
Azul	2	1100	966	1100	1234
Bahía Blanca	3	1211	1116	1147	1371
Mar del Plata	4	1818	1644	1806	2003
Junín	2	871	831	865	916
San Isidro	7	1525	1235	1549	1792
San Martín	6	1650	1440	1698	1812
Trenque Lauquen	2 (2)	593	550	579	651
Morón (1)	8	1869	1485	1993	2129
Lomas de Zamora	6	2109	1811	2234	2281
TOTAL PROVINCIA	57	1650	1377	1727	1846

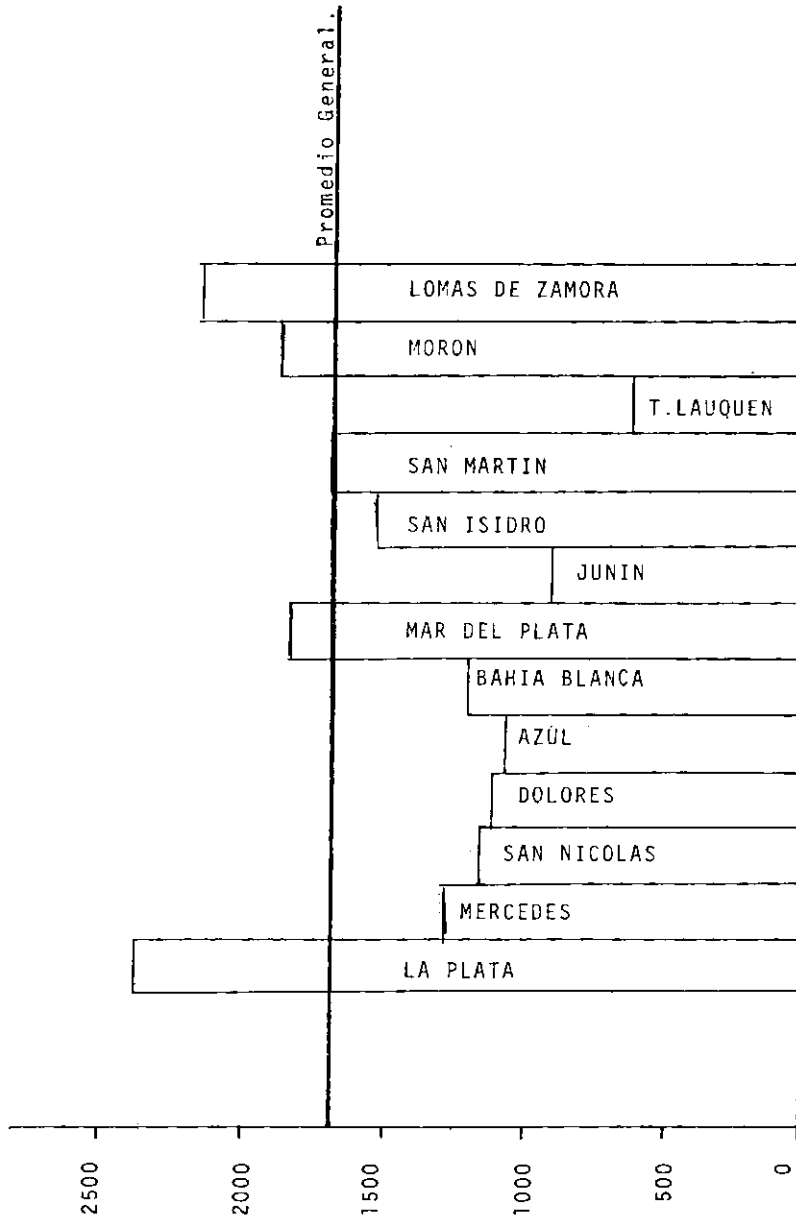
(1) Para los promedios se consideraron los 8 Juzgados en los 3 años, pese a que funcionaron desde octubre de 1982.

(2) Funcionan con 1 secretaria cada uno



PROMEDIO DE CAUSAS PENALES INICIADAS

Por Juez-1980/82



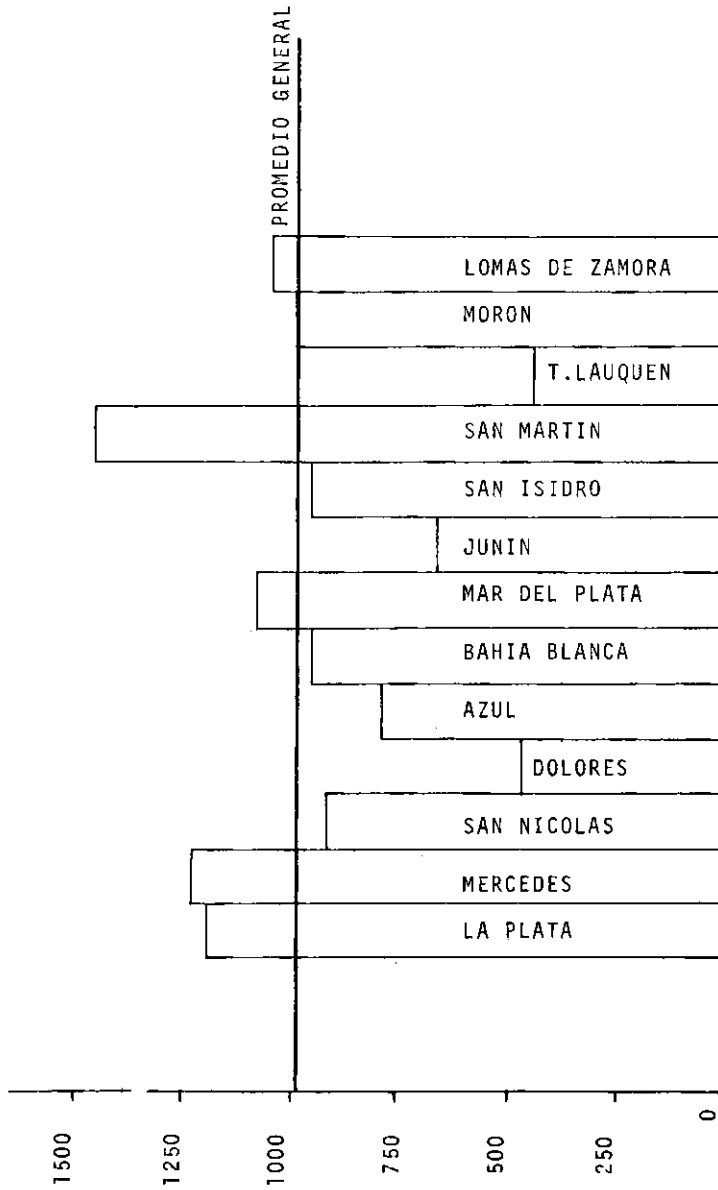
PROMEDIO DE CAUSAS DE MENORES INICIADAS

Por Juez-1980/82

DEPARTAMENTO	Prom. 1980/82		1980	1981	1982
	Jueces				
La Plata	3	1171	1046	1205	1264
Mercedes	1	1207	990	1238	1393
San Nicolás	1	900	798	932	971
Dolores	1	475	441	486	498
Azul	1	764	752	789	752
Bahía Blanca	1	938	950	904	959
Mar del Plata	2	1061	902	1002	1279
Junín	1	635	562	559	784
San Isidro	3	936	838	907	1064
San Martín	2	1427	1210	1467	1605
Trenque Lauquen	1	445	415	441	478
Morón	3	982	856	958	1133
Lomas de Zamora	2	1044	849	1088	1196
TOTAL	22	986	865	985	1108

PROMEDIO DE CAUSAS DE MENORES INICIADAS

POR JUEZ-1980/82





C A P I T U L O    V

CAUSAS INICIADAS, POR MATERIA

- Cíviles y Comerciales
- Penales
- de Menores



CAUSAS "DE FAMILIA"

AÑOS 1982 y 1981

El grupo de materias que se han incluido como Causas "de Familia", es hoy competencia de los Juzgados en lo Civil y Comercial. Hasta 1979 (en 4 Departamentos Judiciales) funcionaron Tribunales Colegiados que atendían específicamente estas materias (además de las originadas por Daños y Perjuicios).

Las cifras que se incluyen en los cuadros estadísticos siguientes son el resultado de la compulsión de esta información en todos los Juzgados Civiles de la Provincia en 1982 y 1981.

La importancia (numérica) de estas causas en la actual tarea de los Juzgados Civiles del total de la Provincia, se refleja en estas relaciones:

	Total Causas Civiles y Comerciales	Causas de Familia	%
1981	203.816	14.044	6,9
1982	185.772	14.240	7,7

Si bien en los totales no se advierte diferencia notable entre 1982 y 1981, si se analizan las materias puede observarse un incremento de los casos de "Internación" de cerca del 26% y una disminución en las Adopciones del 32%. Esto último está motivado, tal vez, por el hecho de que desde 1982 se pueden iniciar causas de Adopción también en Tribunales de Menores.( Ley 9794).

## CAUSAS DE FAMILIA

AÑO 1982

DEPARTAMENTO	Divorcio	Divorcio (67 bis)	Alimen- tos	Régimen Visitas	Tenencia hijos	Adopción	Curatela	Filiación	Impug. Pater.	Insania	Internac.	Tutela	Susp.y Perd. Patria Potestad	TOTAL
LA PLATA	424	787	768	68	111	193	25	28	-	192	140	80	2	2.818
MERCEDES	106	213	118	16	41	70	6	3	1	41	77	22	1	715
SAN NICOLAS	77	191	136	14	19	41	3	4	-	20	23	29	1	558
DOLORES	29	63	17	4	9	4	1	-	-	9	17	1	-	154
AZUL	71	161	67	8	25	23	1	2	1	18	46	7	-	430
BAHIA BLANCA	96	261	138	27	31	52	4	1	-	37	178	29	-	854
MAR DEL PLATA	192	391	195	28	34	40	2	6	-	84	13	19	1	1.005
JUNIN	57	88	52	10	8	12	3	-	-	13	9	10	2	264
SAN ISIDRO	273	510	383	40	93	118	20	2	-	76	48	51	5	1.619
SAN MARTIN	246	347	332	40	54	93	9	2	3	64	71	36	7	1.304
TRENQUE LAUQUEN	26	53	26	3	4	12	1	-	-	21	1	7	-	154
MORON	394	682	448	69	105	156	64	2	2	128	114	98	6	2.268
LOMAS DE ZAMORA	290	471	553	49	97	133	7	2	-	83	347	50	15	2.097
TOTAL	2.281	4.218	3.233	376	631	947	146	52	7	786	1.084	439	40	14.240



CAUSAS DE FAMILIA

AÑO 1981

DEPARTAMENTO	Divorcio	Divorcio (67 bis)	Alimentos	Régimen Visitas	Tenencia hijos	Adopción	Curatela	Filiación	Impug. pater.	Insania	Internac.	Tutela	Susp. y Perd. Patria Potestad	TOTAL
LA PLATA	454	795	699	81	101	229	18	41	6	174	196	91	6	2.891
MERCEDES	99	223	121	23	24	78	7	2	-	40	67	30	-	714
SAN NICOLAS	73	175	130	13	23	77	2	3	-	31	17	19	-	563
DOLORES	31	66	26	1	11	15	-	-	-	5	12	4	-	171
AZUL	42	165	61	9	16	41	2	2	-	45	40	19	-	442
B. BLANCA	115	245	142	23	42	135	7	3	-	39	134	17	-	902
M. DEL PLATA	159	360	174	26	46	129	1	12	-	40	13	12	1	973
JUNIN	84	66	67	7	8	38	4	-	-	16	4	14	-	308
SAN ISIDRO	302	453	368	43	68	136	23	1	1	75	60	53	7	1.590
SAN MARTIN	293	324	369	37	56	119	8	2	-	54	53	38	5	1.358
TRENQUE LAUQUEN	60	43	26	2	4	25	-	-	-	16	-	11	-	187
MORON	407	556	407	58	94	195	30	2	1	109	39	58	3	1.959
LOMAS DE ZAMORA	314	476	484	44	91	171	7	7	-	91	222	67	12	1.986
TOTAL	2.433	3.947	3.074	367	584	1.388	109	75	8	735	857	433	34	14.044

CAUSAS CIVILES Y COMERCIALES INICIADAS - POR MATERIA

AÑO 1982

Detalladas ya, anteriormente, las materias de causas que denominamos "de familia", se agregan a continuación:

- Las 6 principales materias (con mención del Departamento judicial donde se originan) que son: Cobro Ejecutivo, Sucesión ab intestato, Apremios, Daños y Perjuicios, Cobro Ordinario de Pesos, Desalojos. Ellas representan el 72% del total de las causas de éste fuero.
- Más adelante, se listan la totalidad de las materias, indicando sólo la can tidad total registrada en la Provincia, en 1982.
- Las tramitaciones de Informaciones Sumarias y Venias Supletorias (de ex com petencia de la Justicia de Paz), ingresada en Juzgados Civiles, se agregan lue go, con un comentario al respecto.
- Los expedientes de Regulación de Honorarios Ley 22.172, que se inician sólo en el Departamento Judicial La Plata, alcanzaron en 1982, a 1.450.

PRINCIPALES MATERIAS DE CAUSAS CIVILES Y COMERCIALES

AÑO 1982

DEPARTAMENTO	Cobro Ejecutivo	Sucesión Ab. Intest.	Apremios	Daños y Perjuicios	Cobro Ord. de Pesos	Desalojo
LA PLATA	12.456	5.983	9.740	2.929	1.411	1.189
MERCEDES	1.820	1.388	212	636	272	209
SAN NICOLAS	3.192	716	277	584	235	211
DOLORES	593	121	304	163	165	88
AZUL	1.877	765	345	307	162	183
BAHIA BLANCA	6.263	1.254	1.753	334	487	232
MAR DEL PLATA	8.709	1.380	670	946	864	664
JUNIN	1.353	492	294	209	219	104
SAN ISIDRO	5.562	3.249	2.732	1.216	412	611
SAN MARTIN	6.213	2.801	478	920	598	631
TRENQUE LAUQUEN	550	207	36	47	80	23
MORON	8.766	2.094	2.161	1.203	486	837
LONAS DE ZAMORA	6.718	3.352	3.907	1.576	580	900
TOTAL	64.072	23.802	22.909	11.070	5.971	5.882
% sobre total Causas Civiles	34,5	12,8	12,3	6,0	3,2	3,2

RESUMEN DE TODAS LAS MATERIAS CIVILES Y COMERCIALES

AÑO 1982

	Cantidad de Causas
<u>Materias "de familia" (1)</u>	14.240
<u>Otras Materias Civiles y Comerciales</u>	
Acción de amparo	68
Acciones Posesorias	33
Apremios	22.909
Ausencia	90
Autorizaciones	412
Cesión de Créditos	13
Cobro en alquileres	4.120
Cobro Ejecutivo	64.072
Cobro Hipotecario	1.119
Cobro Ordinario en Pesos	5.971
Concurso Civil	311
Consignacion	585
Contestación de Estado	15
Convocatoria Acreedores	11
Cumplimiento Contrato	1.157
Daños y Perjuicios	11.070
Declaracion Incapacidad (Sordomudez)	51
Desalojo	5.882
Disolucion de Sociedad	161
Division de Condominio	348
Ejecucion de Honorarios	1.800
Ejecución Prendaria	1.872
Ejecución Sentencia	665
Embargo e Inhibición	467
Escrituración	1.430
Expropiación	272
Incumplimiento Contrato	76
Informaciones	3.776

	Cantidad de Causas
Inhabilitación	76
Inscripción Declaración Testimonial	274
Inscripción Registro Público de Comercio	127
Incidentes	3.260
Interdictos	170
Litis Expensas	23
Medianería	109
Mensura y deslinde	4
Nulidad	421
Posesión Veinteañal	1.160
Peticion en herencia	15
Presuncion de fallecimiento	32
Protocolización	36
Quejas	11
Quiebras	585
Reivindicación	346
Rendición de Cuentas	120
Repetición	84
Rescisión	553
Restitución	141
Sucesión Ab Intestato	23.802
Sucesión testamentaria	987
Sucesión Vacante	107
Verificación de créditos	334
Otros Juicios	9.999
<b>TOTAL GENERAL :</b>	<b>185.772</b>

(1) Detalladas en cuadro aparte.

## INFORMACIONES SUMARIAS Y VENIAS SUPLETORIAS

(de ex Competencia de la Justicia de Paz)

AÑOS 1982 y 1981

Estas actuaciones son tramitadas ante distintas dependencias del Poder Judicial, según el partido de residencia de los interesados en las mismas.

A partir de la modificación que estableció la ley 9229 para la Justicia de Paz, las "Informaciones Sumarias" y "Venias Supletorias" se gestionan:

1 - En los Juzgados de Paz Letrados para los 89 partidos en que éstos funcionan (La Ley 9229 creó 88 Juzgados Letrados que comenzaron a funcionar en distintas fechas del año 1979 y la Ley 9504 creó uno en Moreno que funciona desde Agosto 1980).

2 - Ante los Juzgados Civiles con sede en: La Plata, San Isidro, San Martín, Morón, Lomas de Zamora, Pergamino, Tandil y Tres Arroyos, para aquellos partidos de la Jurisdicción de éstos, en los que no funcionan Juzgados de Paz.

3 - Ante los Registros Públicos de Comercio de cada uno de estos Departamentos: Mercedes, San Nicolás, Dolores, Azul, Bahía Blanca, Mar del / Plata, Junín y Trenque Lauquen, lo que corresponde a los partidos que son sede de estos Departamentos.

Las cifras de "Informaciones Sumarias" y "Venias Supletorias" indicadas en 1 y 3 han sido incluidas en los capítulos: VIII y X de esta publicación; no así las indicadas en 2 (que fueron iniciadas ante Juzgados Civiles) que por su distinta naturaleza en cuanto al resto de la competencia de estos Juzgados, se las ha excluido de los capítulos I, II, III, IV y VI.

Para informar sobre estas materias (iniciadas ante Juzgados Civiles) se han confeccionado los siguientes cuadros estadísticos con los totales de cada jurisdicción en que se tramitan.-

INFORMACIONES SUMARIAS Y VENIAS SUPLETORIAS

Gestionadas ante Juzgados Civiles - AÑO 1982

	<u>INFORMACIONES</u>	<u>VENIAS</u>
LA PLATA	3.817	225
SAN ISIDRO	3.322	306
SAN MARTIN	4.224	446
MORON	5.768	576
LOMAS DE ZAMORA	5.112	256
PERGAMINO	471	4
TANDIL	376	15
TRES ARROYOS	146	15
TOTAL	23.236	1.843

Lo gestionado en Juzgados de Paz y Registros Públicos de Comercio fue incluido en los capítulos respectivos.

INFORMACIONES SUMARIAS Y VENIAS SUPLETORIAS

Gestionadas ante Juzgados Civiles - AÑO 1981

	<u>INFORMACIONES</u>	<u>VENIAS</u>
LA PLATA	3.818	249
SAN ISIDRO	2.470	341
SAN MARTIN	3.816	407
MORON	4.687	647
LOMAS DE ZAMORA	3.770	284
PERGAMINO	583	1
TANDIL	438	14
TRES ARROYOS	163	16
TOTAL	<u>19.745</u>	<u>1.959</u>

\* Lo gestionado ante "Juzgados de Paz" y "Registros Públicos de Comercio"  
fue incluido en los capítulos relativos a esas Dependencias.-



## CAUSAS PENALES INICIADAS POR MATERIA

AÑO 1982

Se incorporan a continuación, cifras "por materia" de Causas Penales Iniciadas en Primera Instancia.

Las 10 materias que han generado mayor cantidad de Causas en 1982 se desagregaron por Departamento Judicial, en el cuadro estadístico siguiente.

Estas materias son : Robo, Hurto, Lesiones Culposas, Lesiones, Defraudación, Habeas Corpus, Homicidio Culposo, Daños, Delitos relacionados con Cheques e Incumplimiento de Deberes de Asistencia Familiar. Estas 10 materias representan el 60 % del total de las causas Penales. Las causas iniciadas por Apelaciones Contravencionales no se incluyen en este cuadro, pese a ser una de las materias más importantes (18.814 causas), dado que se las agrega más adelante y con referencias más amplias.

A continuación del cuadro indicado, se publican las cifras correspondientes a todas las materias penales iniciadas en 1982 (Total de Provincia). Se advierte allí que: los Delitos contra la propiedad sumaron 50.561, los Delitos contra las personas 12.277, los Delitos contra la fe pública 1.641, contra la libertad 1.524, contra la honestidad 1.322, contra la Administración Pública 1.144, etc.

PRINCIPALES MATERIAS DE CAUSAS PENALES

AÑO 1982

DEPARTAMENTO	Delitos Rel. con cheque	Daños	Defraud.	Habeas Corpus	Homicidio Culposo	Hurto	Incumplimiento Deb. Asist. Fam	Lesiones	Lesiones Culposas	Robo
LA PLATA	232	284	433	354	275	3.463	78	769	979	3.781
MERCEDES	87	72	139	42	153	960	22	199	399	1.205
SAN NICOLAS	52	66	110	72	135	859	14	168	227	661
DOLORES	49	60	81	13	78	575	12	79	140	251
AZUL	56	67	129	4	68	832	13	120	196	290
BAHIA BLANCA	54	86	179	18	72	1.213	46	150	228	445
MAR DEL PLATA	43	121	269	241	125	2.649	36	256	302	1.312
JUNIN	51	48	118	7	44	427	31	138	157	183
SAN ISIDRO	173	194	272	156	148	3.250	177	456	563	3.517
SAN MARTIN	224	123	291	193	107	2.091	258	512	499	3.119
TRENQUE LAUQUEN	58	52	70	1	21	356	11	65	89	145
MORON	178	185	370	269	213	2.760	177	607	854	4.280
LOMAS DE ZAMORA	139	156	341	679	159	1.568	190	507	481	3.685
TOTAL	1.396	1.514	2.793	2.049	1.598	21.003	1.065	4.026	5.114	22.874
% sobre el total de Causas Penales	1,3	1,4	2,6	1,9	1,5	20,0	1,0	3,8	4,9	21,7

RESUMEN DE TODAS LAS MATERIAS PENALES

AÑO 1982

	Cantidad de Causas
<u>I - DELITOS CONTRA LAS PERSONAS</u>	
Abandono de Persona	37
Aborto	373
Abuso de Armas	456
Agresión	102
Duelo	-
Homicidio	571
Homicidio Culposo	1.598
Lesiones	4.026
Lesiones Culposas	5.114
	<hr/>
	12.277
<u>II- DELITOS CONTRA EL HONOR</u>	
Calumnias e Injurias	63
	<hr/>
	63
<u>III- DELITOS CONTRA LA HONESTIDAD</u>	
Abuso deshonesto	310
Adulterio	4
Corrupción	62
Estupro	104
Rapto	9
Ultraje al Pudor	1
Violación	832
	<hr/>
	1.322
<u>IV- DELITOS CONTRA EL ESTADO CIVIL</u>	
Matrimonio Ilegal	29
Supresión y Suposición Estado Civil	14
	<hr/>
	43

V -	<u>DELITOS CONTRA LA LIBERTAD</u>	
	Amenazas	865
	Apremios ilegales	230
	Atentado a la libertad de trabajo	1
	Atentado a la libertad individual	308
	Violación de correspondencia	2
	Violación de domicilio	115
	Violación de secretos	3
		<hr/>
		1.524
VI -	<u>DELITOS CONTRA LA PROPIEDAD</u>	
	Daños	1.514
	Defraudación	2.793
	Estafa	1.703
	Extorsión	114
	Hurto	21.003
	Quiebra fraudulenta	9
	Robo	22.874
	Secuestro	46
	Sustracción de documento	3
	Usura	16
	Usurpación	486
		<hr/>
		50.561
VII -	<u>DELITOS CONTRA LA SEGURIDAD COMUN</u>	
	Atentado a la salud pública	2
	Ejercicio Ilegal de la Medicina	73
	Incendio	638
		<hr/>
		713
VIII -	<u>DELITOS CONTRA LA TRANQUILIDAD PUBLICA</u>	
	Apología del Crimen	2
	Asociación ilícita	296
	Intimidación Pública	25
		<hr/>
		323

IX - DELITOS CONTRA LA ADMINISTRACION PUBLICA

Abuso de Autoridad	42
Atentado a la Autoridad	75
Cohecho	13
Desacato	81
Desobediencia	96
Encubrimiento	212
Evasión	12
Exacciones Ilegales	35
Falsa Denuncia	61
Falso Testimonio	119
Malversación de Caudales Públicos	255
Prevaricato	6
Resistencia a la Autoridad	41
Usurpación de Autoridad, Títulos y Honores	40
Violación de Deberes de Funcionario Público	35
Violación de Documentos	2
Violación de Sellos	19

---

1.144

X - DELITOS CONTRA LA FE PUBLICA

Delitos Relacionados con cheques	1.396
Falsificación y destrucción de documentos	206
Falsificación de firma	19
Falsificación de Sellos y Marcas	20

---

1.641

XI - OTROS

Amparo, Recurso de	34
Apelaciones Contravencionales	18.814
Habeas Corpus, Recurso de	2.049
Ley 11.723 (Prop. Intelectual)	12
Ley 12.906 (Monopolio)	1
Ley 12.962 (Prenda con registro)	3
Ley 13.944 (Incumplimiento deberes Asist. Familiar)	1.065
Leyes 12.331-17.567 (Profilaxis)	3
Suicidio	902
No definidos especialmente	12.725

---

35.608

TOTAL GENERAL

105.219

## APELACIONES CONTRAVENCIONALES

(Municipales, Policiales, por Juegos Prohibidos, etc.)

AÑOS 1982 y 1981

Esta clase de Causas que se inician ante los Juzgados Penales de la Provincia de Buenos Aires, son parte de las cantidades que se han incluido en los Capítulos I, II, III y IV bajo el título general de Causas Penales Iniciadas.

Si bien el origen y la naturaleza de estas actuaciones es diferente a la del resto de las causas que se tramitan ante los Juzgados Penales, se las ha considerado, tanto en 1982 como en años anteriores, por ser competencia de todos los juzgados penales.

Para demostrar la distinta importancia que, en cada Departamento Judicial, revisten esas Apelaciones, se agregaron dos cuadros estadísticos (1982 y 1981), donde se compara a estas actuaciones con el total de las causas penales.

En 1982, estas Apelaciones significaron en la Provincia el 18% del total de las Causas Penales, y en 1981 habían representado el 23%.

En algunos Departamentos Judiciales como La Plata, Lomas de Zamora y Morón, la cantidad de éstas causas es mayor al 30% en 1981 y cercana al 25% en 1982. Mientras que en Junín, Mar del Plata, San Isidro y Azul su importancia es marcadamente menor (siempre en relación al total de causas Penales Iniciadas).

APELACIONES CONTRAVENCIONALES INICIADAS ANTE JUZGADOS PENALES

AÑO 1982

DEPARTAMENTO	Apelaciones	Total Causas Penales	%
LA PLATA	5.090	21.012	24,2
MERCEDES	689	5.509	12,5
SAN NICOLAS	961	4.359	22,0
DOLORES	453	2.461	18,4
AZUL	196	2.468	7,9
BAHIA BLANCA	528	4.112	12,8
MAR DEL PLATA	594	8.012	7,4
JUNIN	139	1.832	7,6
SAN ISIDRO	1.051	12.547	8,4
SAN MARTIN	1.489	10.882	13,7
TRENQUE LAUQUEN	80	1.302	6,1
MORON	3.987	17.035	23,4
LOMAS DE ZAMORA	3.592	13.688	26,2
TOTAL DE PROVINCIA	18.814	105.219	17,9

APELACIONES CONTRAVENCIONALES INICIADAS ANTE JUZGADOS PENALES

AÑO 1981

DEPARTAMENTO	Apelaciones	Total Causas Penales	%
LA PLATA	7050	21.004	33,6
MERCEDES	871	5.413	16,1
SAN NICOLAS	936	3.621	25,8
DOLORES	515	2.282	22,6
AZUL	226	2.199	10,3
BAHIA BLANCA	380	3.441	11,0
MAR DEL PLATA	508	7.222	7,0
JUNIN	120	1.729	6,9
SAN ISIDRO	1.181	10.842	10,9
SAN MARTIN	1.467	10.187	14,4
TRENQUE LAUQUEN	98	1.157	8,5
MORON	5.234	15.942	32,8
LOMAS DE ZAMORA	4.280	13.402	31,9
TOTAL de PROVINCIA	22.866	98.441	23,2



## CAUSAS DE MENORES

### Causas Asistenciales y Penales Iniciadas - Años 1982 y 1981

Dentro de la competencia de los Tribunales de Menores están las "Causas Asistenciales", que se inician en su mayor parte, ante situaciones de abandono material y/o moral y también cuando el menor es víctima de delitos o contravenciones de mayores.

Además es competente el Juez de menores, en los casos en que el menor es autor de delitos (Causas Penales).

La primera categoría de causas es la más numerosa llegando a constituir en el total de Provincia y en 1982, el 71 % del total. Esta relación es más o menos la misma en los años anteriores, pudiendo decirse, en general, que el "70% de las causas que reciben los Tribunales de Menores son Asistenciales y el 30% Penales". Dentro de esta relación general indicada, existen las variantes que aporta cada Departamento Judicial.

Así, por ejemplo, en Trenque Lauquen, predominan las Causas Penales, mientras que en Junín y San Isidro, las Asistenciales tienen mayor peso que en los otros Departamentos (mas del 80% del total).

CAUSAS DE MENORES

CAUSAS ASISTENCIALES Y PENALES INICIADAS

DEPARTAMENTO	AÑO 1982		% Asist. s/total	Asist.	AÑO 1981		% Asist. s/total
	Asist.	Penales			Penales	Asist.	
LA PLATA	2.713	1.078	71,6	2.441	1.173	67,5	
MERCEDES	818	575	58,7	779	459	62,9	
SAN NICOLAS	720	251	74,2	696	236	74,7	
DOLORES	312	186	62,7	268	218	55,1	
AZUL	549	203	73,0	508	281	64,4	
BAHIA BLANCA	638	321	66,5	577	327	63,8	
MAR DEL PLATA	1.881	677	73,5	1.336	667	66,7	
JUNIN	655	129	83,5	479	80	85,7	
SAN ISIDRO	2.554	639	80,0	2.200	521	80,9	
SAN MARTIN	2.116	1.093	65,9	2.147	787	73,2	
TRENQUE LAUCUEN	237	241	49,6	181	260	41,0	
MORON	2.595	805	76,3	2.056	817	71,6	
LOMAS DE ZAMORA	1.542	849	64,5	1.316	860	60,5	
TOTAL	17.330	7.047	71,1	14.984	6.686	69,1	

C A P I T U L O    V I

SENTENCIAS, TOTALES Y PROMEDIOS . POR JUEZ

AÑOS 1982 y 1981

- Cámaras de Apelación en lo Civil
- Cámaras de Apelación en lo Penal
- Juzgados Civiles
- Juzgados Penales



## SENTENCIAS DEFINITIVAS

### AÑOS 1982 y 1981

Durante 1982, las Cámaras de Apelación en lo Civil produjeron 5609 sentencias, que requirieron el voto individual de los jueces; mientras las Cámaras en lo Penal dictaron 4103.-

Los jueces civiles tomaron 14.912 de éstas resoluciones (con previo llamamiento de autos).

Los jueces penales dictaron 8.394 sentencias (sin considerar las sentencias por apelaciones contravencionales).

Las sentencias de 1982, comparativamente con las de 1981, fueron:

- En Cámaras de Apelación en lo Civil 2,5% inferiores.
- En Cámara de Apelación en lo Penal levemente superiores (1,6%).
- En Juzgados Civiles 2,8% superiores
- En Juzgados Penales 6,5% superiores.

A fin de que las cifras sean comparativas entre sí, (dada la diferente composición de los Departamentos Judiciales en cuanto a la cantidad de Jueces con que cuentan), se han calculado los promedios de Sentencias por Juez, en cada fuero e instancia.

En los cuadros estadísticos siguientes figura la cantidad de jueces existentes al 31 de diciembre de 1982 y 1981 respectivamente, pero para que los cálculos de promedios fueran correctos, se tuvo en cuenta el tiempo de la gestión de cada juez, en los casos en que hubo creaciones de órganos, dentro del período del año.

SENTENCIAS DEFINITIVAS

AÑO 1982

DEPARTAMENTO	CAMARAS CIVILES			CAMARAS PENALES		
	Sent.	Jueces	Promedio por Juez	Sent.	Jueces	Promedio por Juez
LA PLATA	968	14	69	562	7	80
MERCEDES	300	6	50	301	6	50
SAN NICOLAS	428	3	143	257	3	86
DOLORES	268	3	69	232	3	77
AZUL	171	3	57	206	3	69
BAHIA BLANCA	369	6	62	261	3	87
MAR DEL PLATA	720	6	120	422	6	70
JUNIN (1)	394	3	131	147	3	49
SAN ISIDRO	385	6	64	514	6	86
SAN MARTIN	550	6	92	321	6	54
TRENQUE LAUQUEN (2)	85	3	28	78	3	26
MORON	398	6	66	393	6	66
LOMAS DE ZAMORA	573	6	96	409	6	68
TOTAL	5.609	71	79	4.103	61	67

(1) Funciona l sola cámara que atiende en el fuero Civil y Penal.

(2) Hasta el 31/12/82 funcionaba l sola cámara (al igual que enTreque Lauquen). En enero de 1983 comienza a funcionar otra cámara.



SENTENCIAS DEFINITIVAS

AÑO 1982

DEPARTAMENTO	JUZGADOS CIVILES			JUZGADOS PENALES		
	Sent.	Jueces	Promedio por Juez	Sent.	Jueces	Promedio por Juez
LA PLATA	3.186	27	118	1.010	8	126
MERCEDES (1)	667	10	113	750	4	188
SAN NICOLAS	628	6	105	500	3	167
DOLORES	313	2	157	264	2	132
AZUL (1)	345	4	163	485	2	243
BAHIA BLANCA	828	8	104	579	3	193
MAR DEL PLATA	1.817	10	182	778	4	195
JUNIN	380	2	190	439	2	220
SAN ISIDRO	1.448	14	103	1.091	7	156
SAN MARTIN	1.245	12	104	646	6	108
TRENQUE LAUQUEN	184	2	92	221	2	111
MORON (1)	1.663	12	139	863	8	132
LOMAS DE ZAMORA	1.708	14	122	768	6	128
PERGAMINO (1)	285	3	131	-	-	-
TANDIL (1)	124	2	124	-	-	-
TRES ARROYOS	91	1	91	-	-	-
TOTAL	14.912	129	123	8.394	57	151

(1) Los promedios están calculados de acuerdo al tiempo de gestión de cada Juez, pues hubo creación de Juzgados durante el año.



SENTENCIAS DEFINITIVAS

AÑO 1981

DEPARTAMENTO	JUZGADOS CIVILES			JUZGADOS PENALES		
	Sent.	Jueces	Promedio por Juez	Sent.	Jueces	Promedio por Juez
LA PLATA	3.026	27	112	1.054	8	132
MERCEDES	801	5	160	682	4	171
SAN NICOLAS	610	6	102	380	3	127
DOLORES	307	2	154	252	2	126
AZUL	307	2	154	334	2	167
BAHIA BLANCA	795	8	99	562	3	187
MAR DEL PLATA	1.663	10	166	830	4	208
JUNIN	523	2	262	337	2	169
SAN ISIDRO	1.218	14	87	1.044	7	149
SAN MARTIN	1.131	12	94	607	6	101
TRENQUE LAUQUEN	127	2	64	196	2	98
MORON	1.760	12	147	785	6	131
LOMAS DE ZAMORA	1.769	14	126	817	6	136
PERGAMINO	267	2	134	-	-	-
TANDIL	129	1	129	-	-	-
TRES ARROYOS	69	1	69	-	-	-
TOTAL	14.502	120	121	7.880	55	143



C A P I T U L O    V I I

ACTIVIDAD EN LOS TRIBUNALES DEL TRABAJO

- Causas Laborales y Rurales iniciadas
- Promedios, por Tribunal, de causas iniciadas
- Causas iniciadas, por Partido
- Causas iniciadas, por Materia



## ACTIVIDAD EN LOS TRIBUNALES DE TRABAJO

El material estadístico que compone este capítulo, es el siguiente:

1) Causas Laborales y Rurales Iniciadas 1980-1981 y 1982.-Por Sede Judicial-. Se ha calculado también el promedio anual de los 3 años para cada sede.

El total de Causas Iniciadas, en los 41 Tribunales de la Provincia, fue inferior en 1982 (en un 6,9%) al total de 1981. Entre 1981 y 1980, se había producido un aumento del 18%.

2) Causas Iniciadas por Tribunal 1980, 1981 y 1982. Dada la distinta cantidad de Tribunales que funciona en cada sede, se ha calculado el "promedio de causas por tribunal". Se demuestra así, más claramente, la tarea que recibe anualmente cada tribunal. Hay un gráfico que complementa este cuadro, que se agrega a continuación del mismo.

3) Causas Iniciadas -Por materia - 1982. Se indica en este listado la cantidad de causas de acuerdo a la materia para el total de la Provincia. Puede observarse que la importancia de las causas rurales ( en cifras), es mínima ya que pesan menos del 1% del total. Entre las laborales se destacan: Indemnización por Despido, Accidentes de Trabajo, Aportes a Obras Sociales y Diferencias de Sueldos.

4) Causas Iniciadas - Por Partido 1982 y 1981. Dentro de cada sede judicial se indica el partido de origen y la cantidad de causas. El porcentaje marca la importancia del partido, dentro del total de causas de la sede judicial.

5) Sentencias- Totales y por Juez- Años 1981 y 1982.

Se advierte un incremento en la cantidad de sentencias en 1982, ( con respecto a 1981) del 11%.

CAUSAS LABORALES Y RURALES INICIADAS

1980-1981-1982

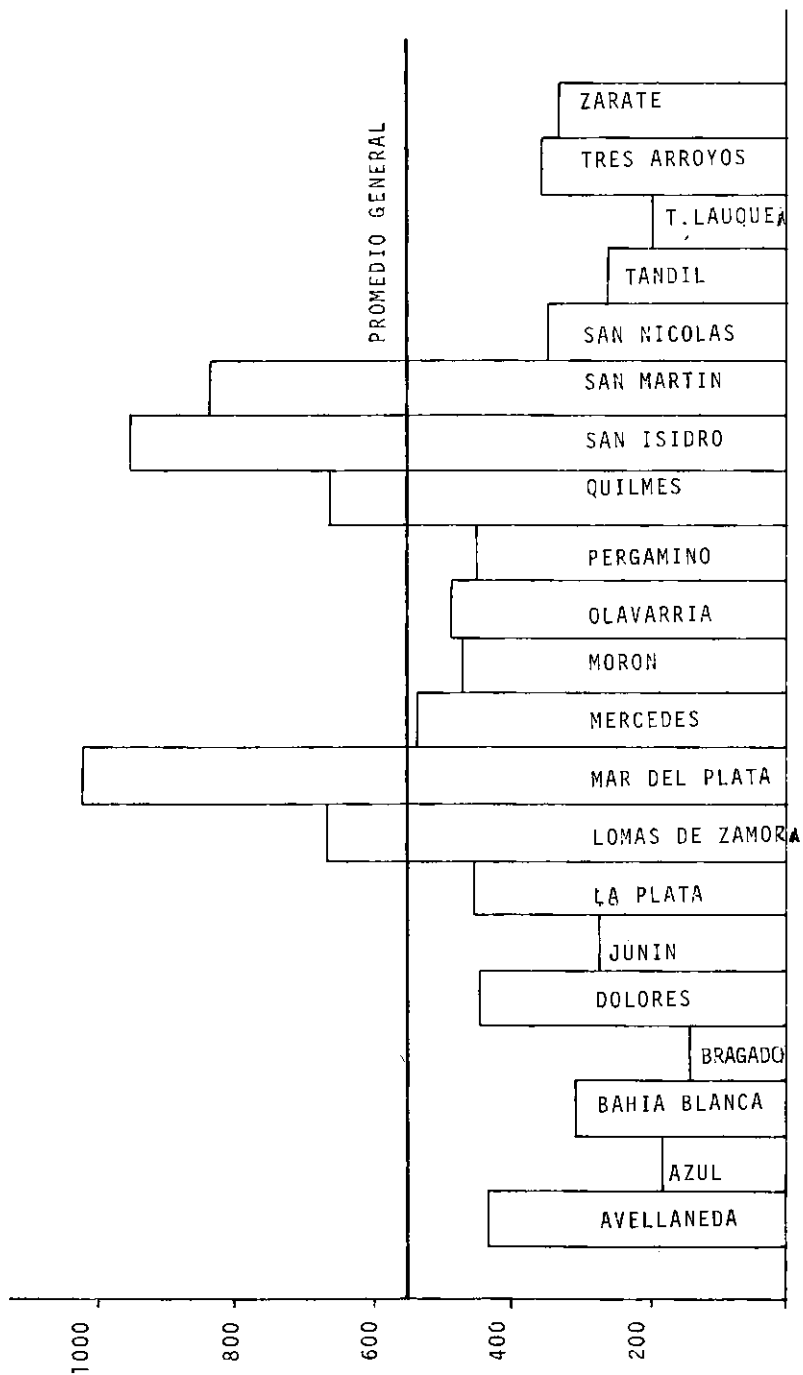
	Promedio 1980/81	1980	1981	1982
Avellaneda	1278	1262	1267	1306
Azul	178	144	178	212
Bahía Blanca	603	517	585	707
Bragado	144	109	138	183
Dolores	445	451	502	381
Junín	277	231	284	317
La Plata	1341	1215	1348	1460
Lomas de Zamora	2649	2324	3147	2476
Mar del Plata	2040	1951	2115	2055
Mercedes	526	444	593	541
Morón	2292	1958	2501	2417
Olavarría	468	294	562	547
Pergamino	440	551	393	375
Quilmes	1954	1974	1815	2072
San Isidro	2831	2407	3310	2775
San Martín	3253	2917	3650	3191
San Nicolás	319	283	342	333
Tandil	261	241	265	278
Trenque Lauquen	198	154	195	246
Tres Arroyos	365	378	329	389
Zárate	317	245	348	359
TOTAL	22179	20050	23867	22620

PROMEDIO DE CAUSAS INICIADAS LABORALES Y RURALES

POR TRIBUNAL 1980/82

	Trib.	Promedio 1980/8 2	1980	1981	1982
Avellaneda	3	426	421	422	435
Azul	1	178	144	178	212
Bahía Blanca	2	302	259	293	354
Bragado	1	144	109	138	183
Bolores	1	445	451	502	381
Bunín	1	277	231	284	317
La Plata	3	447	405	449	487
Comas de Zamora	4	662	581	787	619
Mar del Plata	2	1020	976	1058	1027
Mercedes	1	526	440	593	541
Morón	5	458	392	500	483
Nlavarría	1	468	294	562	547
Pergamino	1	440	551	393	375
Quilmes	3	651	658	605	691
San Isidro	3	943	802	1103	925
San Martín	4	813	729	913	798
San Nicolás	1	319	283	342	333
Sandil	1	261	241	265	278
Trenque Lauquen	1	198	154	195	246
Tres Arroyos	1	365	378	329	389
Tárate	1	317	245	348	359
TOTAL	41	541	489	582	552

PROMEDIO DE CAUSAS INICIADAS LABORALES Y RURALES  
 POR TRIBUNAL-1980/82





TRIBUNALES DE TRABAJO  
CAUSAS INICIADAS POR MATERIA

AÑO 1982

	Cantidad de Causas
Accidente de trabajo	1.385
Antigüedad	219
Aportes Obra Social	1.286
Aportes Previsionales	222
Aportes Sindicales	782
Consignación	70
Daños y Perjuicios	503
Desalojo	145
Despido	12.132
Diferencia Sueldos	1.174
Diferencia Indemnización	164
Ejecuciones	268
Enfermedad	211
Enfermedad Accidente	662
Enfermedad Profesional	231
Fondo desempleo ley 17.258	348
Homologación	213
Horas extras	59
Indemnización ley 9.688	252
Indemnización por muerte	143
Indemnización por preaviso	123
Reajuste de salarios	356
Salarios caídos	721
Salarios por incapacidad	102
Salarios por suspensión	77
Otros	553
	22.401
Causas Rurales	219

TOTAL GENERAL : 22.620

CAUSAS INICIADAS POR PARTIDO

TRIBUNALES DE TRABAJO: AVELLANEDA

AÑO 1982

PARTIDO	LABORAL	RURAL	TOTAL	%
AVELLANEDA	1.306	-	1.306	100,0
Total	1.306	-	1.306	100,0

TRIBUNALES DE TRABAJO: AZUL

AÑO 1982

PARTIDO	LABORAL	RURAL	TOTAL	%
AZUL	155	8	163	76,9
LAS FLORES	30	2	32	15,1
RAUCH	6	3	9	4,2
Otros	8	-	8	3,8
TOTAL	199	13	212	100,0

CAUSAS INICIADAS POR PARTIDO

TRIBUNALES DE TRABAJO: AVELLANEDA

AÑO 1981

PARTIDO	LABORAL	RURAL	TOTAL	%
AVELLANEDA	1.267	-	1.267	100,0

TRIBUNALES DE TRABAJO: AZUL

AÑO 1981

PARTIDO	LABORAL	RURAL	TOTAL	%
AZUL	140	1	141	79,2
LAS FLORES	18	6	24	13,5
RAUCH	2	6	8	4,5
Otros	5	-	5	2,8
TOTAL	165	13	178	100,0

TRIBUNALES DE TRABAJO: BAHIA BLANCA

AÑO 1982

PARTIDO	LABORAL	RURAL	TOTAL	%
BAHIA BLANCA	548	15	563	79,6
CORONEL DORREGO	6	1	7	1,0
CORONEL PRINGLES	4	3	7	1,0
CORONEL ROSALES	47	4	51	7,2
M.U. de MONTE HERM	-	-	-	-
PATAGONES	12	1	13	1,8
PUAN	5	6	11	1,6
SAAVEDRA	15	4	19	2,7
TORNQUIST	1	3	4	0,6
VILLARINO	2	10	12	1,7
Otros Partidos	19	1	20	2,8
TOTAL	659	48	707	100,0

TRIBUNALES DE TRABAJO: BRAGADO

AÑO 1982

PARTIDO	LABORAL	RURAL	TOTAL	%
ALBERTI	7	-	7	3,8
BRAGADO	100	11	111	60,7
NUEVE DE JULIO	36	-	36	19,7
25 de MAYO	21	4	25	13,6
Otros	4	-	4	2,2
TOTAL	168	15	183	100,0

TRIBUNALES DE TRABAJO: BAHIA BLANCA

AÑO 1981

PARTIDO	LABORAL	RURAL	TOTAL	%
BAHIA BLANCA	475	4	479	81,9
CORONEL DORREGO	16	4	20	3,4
CORONEL PRINGLES	5	-	5	0,8
CORONEL ROSALES	28	4	32	5,5
M.U. de MONTE HERMOSO	-	-	-	-
PATAGONES	14	-	14	2,4
PUAN	2	12	14	2,4
SAAVEDRA	-	4	4	0,7
TORNQUIST	2	4	6	1,0
VILLARINO	7	4	11	1,9
TOTAL	549	36	585	100,0

TRIBUNALES DE TRABAJO: BRAGADO

AÑO 1981

PARTIDO	LABORAL	RURAL	TOTAL	%
ALBERTI	6	-	6	4,4
BRAGADO	79	5	84	60,9
NUEVE DE JULIO	29	-	29	21,0
25 de MAYO	17	-	17	12,3
Otros	2	-	2	1,4
TOTAL	133	5	138	100,0

TRIBUNALES DE TRABAJO: DOLORES

AÑO 1982

PARTIDO	LABORAL	RURAL	TOTAL	%
AYACUCHO	8	3	11	2,9
CASTELLI	3	-	3	0,8
CHASCOMUS	52	-	52	13,6
DOLORES	115	5	120	31,5
GRAL. BELGRANO	7	-	7	1,8
GRAL. GUIDO	-	3	3	0,8
GRAL. LAVALLE	22	-	22	5,8
GRAL. MADARIAGA	21	-	21	5,5
MAIPU	7	-	7	1,8
M.U. de la COSTA	73	-	73	19,2
M.U. de PINAMAR	22	-	22	5,8
M.U. de VILLA GESELL	36	-	36	9,4
PILA	2	-	2	0,5
TORDILLO	1	-	1	0,3
Otros Partidos	1	-	1	0,3
TOTAL	370	11	381	100,0

TRIBUNALES DE TRABAJO: DOLORES

AÑO 1981

PARTIDO	LABORAL	RURAL	TOTAL	%
AYACUCHO	4	-	4	0,8
CASTELLI	-	-	-	-
CHASCOMUS	35	-	35	6,9
DOLORES	170	11	181	36,0
GRAL. BELGRANO	22	-	22	4,4
GRAL. GUIDO	2	-	2	0,4
GRAL. LAVALLE	10	-	10	2,0
GRAL. MADARIAGA	30	-	30	6,0
MAIPU	7	10	17	3,4
M.U. de la COSTA	164	-	164	32,7
M.U. de PINAMAR	20	-	20	4,0
M.U. de VILLA GESELL	17	-	17	3,4
PILA	-	-	-	-
TORDILLO	-	-	-	-
TOTAL	481	21	502	100,0

TRIBUNALES DE TRABAJO: JUNIN

AÑO 1982

PARTIDO	LABORAL	RURAL	TOTAL	%
CHACABUCO	40	3	43	13,6
GRAL. ARENALES	9	5	14	4,4
GRAL. PINTO	17	1	18	5,7
GRAL. VIAMONTE	14	2	16	5,0
JUNIN	118	9	127	40,1
LEANDRO N. ALEM	9	1	10	3,1
LINCOLN	25	2	27	8,5
ROJAS	32	-	32	10,1
Otros Partidos	28	2	30	9,5
TOTAL	292	25	317	100,0



TRIBUNALES DE TRABAJO: JUNIN

AÑO 1981

PARTIDO	LABORAL	RURAL	TOTAL	%
CHACABUCO	34	2	36	12,7
GRAL. ARENALES	11	9	20	7,0
GRAL. PINTO	7	2	9	3,2
GRAL. VILAMONTE	12	-	12	4,2
JUNIN	125	7	132	46,5
LEANDRO N. ALEM	7	1	8	2,8
LINCOLN	26	4	30	10,6
ROJAS	31	-	31	10,9
Otros	6	-	6	2,1
TOTAL	259	25	284	100,0

TRIBUNALES DE TRABAJO: LA PLATA

AÑO 1982

PARTIDO	LABORAL	RURAL	TOTAL	%
BERISSO	82	-	82	5,6
BRANDSEN	9	-	9	0,6
CAÑUELAS	20	-	20	1,4
ENSENADA	74	-	74	5,1
GRAL. PAZ	3	-	3	0,2
LA PLATA	1.176	10	1.186	81,2
LOBOS	17	-	17	1,2
MAGDALENA	14	-	14	1,0
MONTE	5	-	5	0,3
ROQUE PEREZ	2	-	2	0,1
SALADILLO	17	-	17	1,2
SAN VICENTE	12	-	12	0,8
Otros Partidos	19	-	19	1,3
	<hr/>			
TOTAL	1.450	10	1.460	100,0

TRIBUNALES DE TRABAJO: LOMAS DE ZAMORA

AÑO 1982

PARTIDO	LABORAL	RURAL	TOTAL	%
ALMIRANTE BROWN	189	-	189	7,6
ESTEBAN ECHEVERRIA	251	1	252	10,2
LANUS	847	-	847	34,2
LOMAS DE ZAMORA	1.185	-	1.185	47,9
Otros Partidos	2	1	3	0,1
	<hr/>			
TOTAL	2.474	2	2.476	100,0

TRIBUNALES DE TRABAJO: LA PLATA

AÑO 1981

PARTIDO	LABORAL	RURAL	TOTAL	%
BERISSO	71	-	71	5,3
BRANSEN	11	-	11	0,8
CAÑUELAS	15	-	15	1,1
ENSENADA	31	-	31	2,3
GRAL. PAZ	3	0	3	0,2
LA PLATA	1.149	13	1.162	86,2
LOBOS	11	-	11	0,8
MAGDALENA	12	-	12	0,9
MONTE	7	-	7	0,5
ROQUE PEREZ	2	-	2	0,2
SALADILLO	7	-	7	0,5
SAN VICENTE	10	-	10	0,8
Otros	6	-	6	0,4
TOTAL	1.335	13	1.348	100,0

TRIBUNALES DE TRABAJO: LOMAS DE ZAMORA

AÑO 1981

PARTIDO	LABORAL	RURAL	TOTAL	%
ALMIRANTE BROWN	161	-	161	5,1
ESTEBAN ECHEVERRIA	250	4	254	8,1
LANUS	1.249	-	1.249	39,7
LOMAS DE ZAMORA	1.482	-	1.482	47,1
Otros	1	-	1	-
TOTAL	3.143	4	3.147	100,0

TRIBUNALES DE TRABAJO: MAR DEL PLATA

AÑO 1982

PARTIDO	LABORAL	RURAL	TOTAL	%
BALCARCE	55	-	55	2,7
GRAL. ALVARADO	20	-	20	1,0
GRAL. PUEYRREDON	1.959	-	1.959	95,3
LOBERIA	10	-	10	0,5
MAR CHIQUITA	4	-	4	0,2
Otros Partidos	6	1	7	0,3
TOTAL	2.054	1	2.055	100,0

TRIBUNALES DE TRABAJO: MERCEDES

AÑO 1982

PARTIDO	LABORAL	RURAL	TOTAL	%
CARMEN DE ARECO	8	-	8	1,5
CHIVILCOY	51	-	51	9,4
GRAL. LAS HERAS	5	-	5	0,9
GRAL. RODRIGUEZ	18	-	18	3,3
LUJAN	113	-	113	20,9
MARCOS PAZ	6	-	6	1,1
MERCEDES	158	22	180	33,3
MORENO	98	-	98	18,1
NAVARRO	5	-	5	0,9
SAN ANDRES DE GILES	41	-	41	7,6
SUIPACHA	12	-	12	2,2
Otros Partidos	1	3	4	0,8
TOTAL	516	25	541	100,0

TRIBUNALES DE TRABAJO: MAR DEL PLATA

AÑO 1981

PARTIDO	LABORAL	RURAL	TOTAL	%
BALCARCE	50	-	50	2,4
GRAL. ALVARADO	14	-	14	0,6
GRAL. FUEYREDON	2.041	-	2.041	96,5
LOBERIA	6	-	6	0,3
MAR CHIQUITA	2	-	2	0,1
Otros	1	1	2	0,1
TOTAL	2.114	1	2.115	100,0

TRIBUNALES DE TRABAJO: MERCEDES

AÑO 1981

PARTIDO	LABORAL	RURAL	TOTAL	%
CARMEN DE ARECO	4	6	10	1,7
CHIVILCOY	112	-	112	18,9
GRAL. LAS HERAS	3	-	3	0,5
GRAL. RODRIGUEZ	40	-	40	6,8
LUJAN	134	-	134	22,6
MARCOS PAZ	5	-	5	0,8
MERCEDES	166	-	166	28,0
MORENO	85	-	85	14,3
NAVARRO	5	-	5	0,8
SAN ANDRES DE GILES	21	-	21	3,6
SUIPACHA	7	-	7	1,2
Otros	5	-	5	0,8
TOTAL	587	6	593	100,0

TRIBUNALES DE TRABAJO: MORON

AÑO 1982

PARTIDO	LABORAL	RURAL	TOTAL	%
MATANZA	1.030	-	1.030	42,6
MERLO	151	-	151	6,3
MORON	1.236	-	1.236	51,1
<hr/>				
TOTAL	2.417	-	2.417	100,0

TRIBUNALES DE TRABAJO: OLAVARRIA

AÑO 1982

PARTIDO	LABORAL	RURAL	TOTAL	%
BOLIVAR	10	-	10	1,8
CORONEL SUAREZ	13	1	14	2,6
GRAL. ALVEAR	6	1	7	1,3
GRAL. LAMADRID	5	-	5	0,9
LAPRIDA	5	-	5	0,9
OLAVARRIA	495	4	499	91,2
TAPALQUE	3	-	3	0,6
Otros Partidos	2	2	4	0,7
<hr/>				
TOTAL	539	8	547	100,0

TRIBUNALES DE TRABAJO: MORON

AÑO 1981

PARTIDO	LABORAL	RURAL	TOTAL	%
MATANZA	1.050	-	1.050	42,0
MERLO	118	-	118	4,7
MORÓN	1.333	-	1.333	53,3
TOTAL	2.501	-	2.501	100,0

TRIBUNALES DE TRABAJO: OLAVARRIA

AÑO 1981

PARTIDO	LABORAL	RURAL	TOTAL	%
BOLIVAR	14	-	14	2,5
CORONEL SUAREZ	15	-	15	2,7
GRAL. ALVEAR	4	-	4	0,7
GRAL. LAMADRID	4	-	4	0,7
LAPRIDA	1	-	1	0,2
OLAVARRIA	516	2	518	92,2
TAPALQUE	2	-	2	0,3
Otros	4	-	4	0,7
TOTAL	560	2	562	100,0

TRIBUNALES DE TRABAJO: PERGAMINO

AÑO 1982

PARTIDO	LABORAL	RURAL	TOTAL	%
BARTOLOME MITRE	38	-	38	10,1
CAPITAN SARMIENTO	14	-	14	3,7
COLON	31	-	31	8,3
PERGAMINO	228	5	233	62,1
SALTO	46	-	46	12,3
SAN ANTONIO DE ARECO	10	2	12	3,2
Otros Partidos	1	-	1	0,3
TOTAL	368	7	375	100,0

TRIBUNALES DE TRABAJO: QUILMES

AÑO 1982

PARTIDO	LABORAL	RURAL	TOTAL	%
BERAZATEGUI	371	-	371	17,9
FLORENCIO VARELA	137	-	137	6,6
QUILMES	1.564	-	1.564	75,5
TOTAL	2.072	-	2.072	100,0



TRIBUNALES DE TRABAJO: PERGAMINO

AÑO 1981

PARTIDO	LABORAL	RURAL	TOTAL	%
BARIOLOME MITRE	32	1	33	8,4
CAPITAN SARMIENTO	7	-	7	1,8
COLON	33	-	33	8,4
PERGAMINO	262	14	276	70,2
SALTO	31	-	31	7,9
SAN ANTONIO DE ARECO	12	-	12	3,0
Otros	1	-	1	0,3
TOTAL	378	15	393	100,0

TRIBUNALES DE TRABAJO: QUILMES

AÑO 1981

PARTIDO	LABORAL	RURAL	TOTAL	%
BERAZATEGUI	291	-	291	16,0
FLORENCIO VARELA	97	-	97	5,4
QUILMES	1.427	-	1.427	78,6
TOTAL	1.815	-	1.815	100,0

TRIBUNALES DE TRABAJO: SAN ISIDRO

AÑO 1982

PARTIDO	LABORAL	RURAL	TOTAL	%
ESCOBAR	58	-	58	2,1
PILAR	88	-	88	3,2
SAN FERNANDO	196	-	196	7,0
SAN ISIDRO	1.246	-	1.246	44,9
TIGRE	471	-	471	17,0
VICENTE LOPEZ	716	-	716	25,8
TOTAL	2.775	-	2.775	100,0

TRIBUNALES DE TRABAJO: SAN MARTIN

AÑO 1982

PARTIDO	LABORAL	RURAL	TOTAL	%
GRAL. SAN MARTIN	2.254	1	2.255	70,7
GRAL. SARMIENTO	367	-	367	11,5
3 de FEBRERO	569	-	569	17,8
TOTAL	3.190	1	3.191	100,0

TRIBUNALES DE TRABAJO: SAN ISIDRO

AÑO 1981

PARTIDO	LABORAL	RURAL	TOTAL	%
ESCOBAR	94	-	94	2,8
PILAR	105	-	105	3,2
SAN FERNANDO	346	-	346	10,4
SAN ISIDRO	1.499	-	1.499	45,3
TIGRE	400	-	400	12,1
VICENTE LOPEZ	866	-	866	26,2
TOTAL	3.310	-	3.310	100,0

TRIBUNALES DE TRABAJO: SAN MARTIN

AÑO 1981

PARTIDO	LABORAL	RURAL	TOTAL	%
GRAL. SAN MARTIN	2.546	1	2.547	69,8
GRAL. SARMIENTO	369	-	369	10,1
3 de FEBRERO	734	-	734	20,1
TOTAL	3.649	1	3.650	100,0

TRIBUNALES DE TRABAJO: SAN NICOLAS

AÑO 1982

PARTIDO	LABORAL	RURAL	TOTAL	%
RAMALLO	17	-	17	5,1
SAN NICOLAS	291	3	294	88,3
SAN PEDRO	22	-	22	6,6
<hr/>				
TOTAL	330	3	333	100,0

TRIBUNALES DE TRABAJO: TANDIL

AÑO 1982

PARTIDO	LABORAL	RURAL	TOTAL	%
TANDIL	256	15	271	97,5
Otros Partidos	7	-	7	2,5
<hr/>				
TOTAL	263	15	278	100,0

TRIBUNALES DE TRABAJO: SAN NICOLAS

AÑO 1981

PARTIDO	LABORAL	RURAL	TOTAL	%
RAMALLO	18	-	18	5,3
SAN NICOLAS	278	12	290	84,8
SAN PEDRO	33	1	34	9,9
<hr/>				
TOTAL	329	13	342	100,0

TRIBUNALES DE TRABAJO: TANDIL

AÑO 1981

PARTIDO	LABORAL	RURAL	TOTAL	%
TANDIL	244	11	255	96,2
Otros	10	-	10	3,8
<hr/>				
TOTAL	254	11	265	100,0

TRIBUNALES DE TRABAJO: TRENQUE LAUQUEN

AÑO 1982

PARTIDO	LABORAL	RURAL	TOTAL	%
ADOLFO ALSINA	8	1	9	3,6
CARLOS CASARES	30	1	31	12,6
CARLOS TEJEDOR	7	-	7	2,8
DAIREAUX	10	-	10	4,1
GRAL. VILLEGAS	8	3	11	4,5
GUAMINI	10	2	12	4,9
HIPOLITO YRIGOYEN	7	2	9	3,6
PEHUAJO	52	3	55	22,4
PELLEGRINI	13	1	14	5,7
RIVADAVIA	12	-	12	4,9
SALLIQUELO	3	-	3	1,2
TRENQUE LAUQUEN	71	2	73	29,7
<b>TOTAL</b>	<b>231</b>	<b>15</b>	<b>246</b>	<b>100,0</b>

TRIBUNALES DE TRABAJO: TRENQUE LAUQUEN

AÑO 1981

PARTIDO	LABORAL	RURAL	TOTAL	%
ADOLFO ALSINA	5	1	6	3,1
CARLOS CASARES	30	1	31	15,9
CARLOS TEJEDOR	7	5	12	6,2
DAIREAUX	17	2	19	9,7
GRAL. VILLEGAS	13	1	14	7,2
GUAMINI	6	1	7	3,6
HIPOLITO YRIGOYEN	3	2	5	2,6
PEHUAJO	24	2	26	13,3
PELLEGRINI	8	2	10	5,1
RIVADAVIA	11	1	12	6,2
SALLIQUELO	1	2	3	1,5
TRENQUE LAUQUEN	48	2	50	25,6
TOTAL	173	22	195	100,0

TRIBUNALES DE TRABAJO: TRES ARROYOS

AÑO 1982

PARTIDO	LABORAL	RURAL	TOTAL	%
GONZALES CHAVES	2	-	2	0,5
JUAREZ	-	2	2	0,5
NECOCHEA	209	1	210	54,0
SAN CAYETANO	2	-	2	0,5
TRES ARROYOS	156	17	173	44,5
TOTAL	369	20	389	100,0

TRIBUNALES DE TRABAJO: ZARATE

AÑO 1982

PARTIDO	LABORAL	RURAL	TOTAL	%
BARADERO	106	-	106	29,5
CAMPANA	90	-	90	25,1
EX. DE LA CRUZ	4	-	4	1,1
ZARATE	159	-	159	44,3
TOTAL	359	-	359	100,0



TRIBUNALES DE TRABAJO: TRES ARROYOS

AÑO 1981

PARTIDO	LABORAL	RURAL	TOTAL	%
GONZALES CHAVES	4	-	4	1,2
JUAREZ	2	2	4	1,2
NECOCHEA	130	-	130	39,5
SAN CAYETANO	6	-	6	1,8
TRES ARROYOS	174	11	185	56,3
TOTAL	316	13	329	100,0

TRIBUNALES DE TRABAJO: ZARATE

AÑO 1981

PARTIDO	LABORAL	RURAL	TOTAL	%
BARADERO	88	-	88	25,3
CAMPANA	103	-	103	29,6
EX. DE LA CRUZ	4	-	4	1,1
ZARATE	153	-	153	44,0
TOTAL	348	-	348	100,0

SENTENCIAS DE TRIBUNALES DE TRABAJO  
TOTALES Y PROMEDIO POR JUEZ

	1981			1982		
	Sentencias	Jueces	Promedio por Juez	Sentencias	Jueces	Promedio por Juez
AVELLANEDA	467	9	52	559	9	62
AZUL	78	3	26	61	3	20
BAHIA BLANCA	182	6	30	225	6	38
BRAGADO	50	3	17	37	3	12
DOLORES	142	3	47	115	3	38
JUNIN	185	3	62	206	3	69
LA PLATA	284	9	32	303	9	34
LOMAS DE ZAMORA	906	12	76	1.096	12	91
MAR DEL PLATA	788	6	131	759	6	127
MERCEDES	126	3	42	155	3	52
MORON	452	15	30	537	15	36
OLAVARRIA	98	3	33	118	3	39
PERGAMINO	155	3	52	169	3	56
QUILMES	598	9	66	616	9	68
SAN ISIDRO	579	9	64	682	9	76
SAN MARTIN	873	12	73	997	12	83
SAN NICOLAS	118	3	39	139	3	46
TANDIL	112	3	37	82	3	27
TRENQUE LAUQUEN	54	3	18	60	3	30
TRES ARROYOS	96	3	32	123	3	41
ZARATE	85	3	28	97	3	32
TOTAL	6.428	123	52	7.136	123	58

C A P I T U L O   V I I I

ACTIVIDAD EN LOS REGISTROS PUBLICOS DE COMERCIO

AÑOS 1982 y 1981



## ACTIVIDAD DE REGISTROS PUBLICOS DE COMERCIO

Los Registros Públicos de Comercio que funcionan en cada Departamento Judicial (uno en cada jurisdicción) tienen además de su competencia específica, la asignada por el Acuerdo de la Suprema Corte de Justicia n° 1835/1979.

Por ese Acuerdo, los Registros son competentes, desde la vigencia de la ley 9229 (que creó los Juzgados de Paz Letrados), y en los partidos donde no funcionen esos Organismos, en la tramitación de las Certificaciones de Firmas y Autenticación de Copias de Documentos. Además en los Departamentos de Mercedes, San Nicolás, Dolores, Azul, Bahía Blanca, Mar del Plata, Junín y Trenque Lauquen, se diligencian las Informaciones Sumarias y algunos procesos voluntarios (Venias Supletorias, Autorizaciones, etc.).

En los Departamentos Judiciales de La Plata, San Isidro, San Martín, Morón y Lomas de Zamora y en los Juzgados descentralizados de Pergamino, Tandil y Tres Arroyos, las Informaciones Sumarias y los otros procesos indicados, se tramitan ante los Juzgados Civiles con intervención de las Receptorías Generales de Expedientes.

En los cuadros estadísticos que se agregan en este capítulo, se resume la actividad de cada uno de estos Registros.-

ACTIVIDAD EN LOS REGISTROS PUBLICOS DE COMERCIO

AÑO 1982

DEPARTAMENTO	Exptes. Iniciados	Certificacion de firmas y Autent. de documentos	Inform. Sumarias	Venias Supletorias
LA PLATA	1.239	40.460	-	-
MERCEDES	449	27.413	415	28
SAN NICOLAS	330	37.206	102	17
DOLORES	71	2.224	77	4
AZUL	111	4.606	222	5
BAHIA BLANCA	874	11.064	667	12
MAR DEL PLATA	615	9.065	1.908	83
JUNIN	153	19.111	354	2
SAN ISIDRO	294	11.729	-	-
SAN MARTIN	315	10.336	-	-
TRENQUE LAUQUEN	50	13.975	740	3
MORON	191	38.199	-	-
LOMAS DE ZAMORA	271	28.930	-	-
TOTAL	4.963	254.318	4.485	154

ACTIVIDAD EN LOS REGISTROS PUBLICOS DE COMERCIO

AÑO 1981

DEPARTAMENTO	Exptes. Iniciados	Autent. de Copias	Certif. de firmas	Inform. Sumarias	Venias	Autoriz. Actos Jur.
LA PLATA	1.441	28.604	14.926	-	-	-
MERCEDES	505	21.407	5.837	387	14	5
SAN NICOLAS	408	26.677	7.999	117	31	-
DOLORES	66	432	267	67	4	-
AZUL	127	1.719	982	236	6	-
BAHIA BLANCA	936	5.420	1.999	674	19	-
MAR DEL PLATA	684	6.756	2.039	2.588	104	-
JUNIN	171	15.110	2.114	283	2	-
SAN ISIDRO	355	8.924	3.499	-	-	-
SAN MARTIN	262	10.497	976	-	-	-
TRENQUE LAUQUEN	74	7.926	2.996	514	-	-
MORON	274	33.420	5.934	-	-	-
LOMAS DE ZAMORA	322	28.862	3.679	-	-	-
TOTAL	5.625	195.754	53.247	4.866	180	5





C A P I T U L O    I X

ACTIVIDAD EN LAS OFICINAS DE MANDAMIENTOS  
Y NOTIFICACIONES

AÑOS 1982 y 1981



ACTIVIDAD EN LAS OFICINAS DE MANDAMIENTOS Y NOTIFICACIONES

AÑOS 1982 y 1981

Durante 1982 se recibieron en las Oficinas de Mandamientos y Notificaciones 972.612 Cédulas y 190.145 Mandamientos. En 1981 la recepción de Cédulas para tramitar fue de 891.362 y la de Mandamientos : 178.161.

Esa tarea fue cumplida por 29 oficinas que funcionan en distintos lugares de la Provincia (una menos que en 1980, ya que desde ese año funciona el Juzgado de Paz de Moreno al que le competen las tramitaciones de ese Partido).

De acuerdo con lo expuesto en el primer párrafo, el incremento de 1982 con respecto a 1981, fue: en Cédulas el 9,1% y en Mandamientos el 6,7%.-

OFICINAS DE MANDAMIENTOS Y NOTIFICACIONES

CEDULAS Y MANDAMIENTOS PARA TRAMITAR

AÑO 1982

<u>OFICINAS</u>	<u>Cédulas</u>	<u>Mandamientos</u>
Avellaneda	31.061	6.564
Azul	10.968	1.526
Bahía Blanca	40.021	13.465
Dolores	9.690	680
Junín	22.455	3.342
La Plata	118.458	17.002
Lanús	27.151	8.553
Lomas de Zamora	72.378	8.838
Mar del Plata	80.607	23.660
Matanza	36.582	14.710
Mercedes	27.554	1.004
Morón	86.845	12.724
Pergamino	11.609	3.255
Quilmes	45.383	6.829
San Isidro	102.075	17.842
San Martín	107.653	15.333
San Nicolás	58.824	4.050
Tandil	10.289	2.675
Trenque Lauquen	5.642	661
Tres Arroyos	6.840	1.635
Alte. Brown	8.826	3.667
Berazategui	8.359	2.357
Berisso	4.020	1.950
Ensenada	2.362	1.150
E. Echeverría	5.008	2.122
Florencio Varela	4.124	1.519
Gral. Sarmiento	13.103	6.051
Merlo	8.182	3.909
Tigre	6.543	3.072
<b>TOTAL</b>	<b>972.612</b>	<b>190.145</b>

OFICINAS DE MANDAMIENTOS Y NOTIFICACIONES

CEDULAS Y MANDAMIENTOS PARA TRAMITAR

AÑO 1981

---

OFICINAS	Cédulas	Mandamientos
Avellaneda	30.140	5.922
Azul	9.795	1.530
Bahía Blanca	37.956	13.220
Dolores	8.938	775
Junín	21.972	2.991
La Plata	108.055	17.001
Lanús	26.852	7.970
Lomas de Zamora	69.951	7.786
Mar del Plata	73.690	22.905
Matanza	40.086	12.580
Mercedes	27.916	988
Morón	76.402	10.905
Pergamino	11.668	4.030
Quilmes	39.135	6.490
San Isidro	94.762	14.836
San Martín	99.376	14.138
San Nicolás	37.993	4.880
Tandil	10.562	3.780
Trenque Lauquen	5.935	1.034
Tres Arroyos	6.463	1.928
Alte. Brown	7.702	3.239
Berazategui	7.374	2.135
Berisso	3.568	1.826
Ensenada	2.143	1.208
E. Echeverría	4.443	1.701
Florencio Varela	3.749	1.432
Gral. Sarmiento	11.524	5.270
Merlo	7.243	3.255
Tigre	5.969	2.456
TOTAL	891.362	178.161

---



C A P I T U L O   X

ACTIVIDAD EN LOS JUZGADOS DE PAZ LETRADOS

AÑOS 1982 y 1981





## JUSTICIA DE PAZ LETRADA

### AÑO 1982 y 1981

Funcionan en la Provincia 89 Juzgados de Paz Letrados, cuya actividad, en cifras, se refleja en los cuadros estadísticos de éste capítulo.

La ley 9682 amplió la competencia de la Justicia de Paz (a partir de abril de 1981), incorporando nuevas materias como: Procesos Ejecutivos, Ejecuciones especiales, Fijación de Alimentos, Medidas cautelares, etc.

Esto último implica que los Jueces de Paz deberán entender también en asuntos de Menores con los alcances que fija el Acuerdo 1973 de la Suprema Corte de Justicia.

Todo ello ha contribuido para que las cifras de Causas Iniciadas en toda la Provincia, hayan sido en 1981 notablemente superiores (+ 54,8%) a las de 1980. Las correspondientes a 1982, no han marcado casi diferencia, con las de 1981.

1980 = 16.149 causas

1981 = 25.012 "

1982 = 25.278 "

Esas "Causas Iniciadas" a que se hace referencia en los párrafos anteriores, se han incluido en la primer columna de los cuadros estadísticos de éste capítulo. Otras actuaciones de diferente tramitación (Informaciones Sumarias, Certificaciones de firmas, Autenticaciones y otras diligencias judiciales), figuran en las columnas 2 a 5 de los cuadros de cada Juzgado.

DEPARTAMENTO JUDICIAL LA PLATA .AÑO 1982

PARTIDOS	Causas Iniciadas	Inform. Sumarias	Certif. Firmas	Aut. Copias	Not. y otras diligencias
AVELLANEDA	-	-	-	-	-
BERAZATEGUI	-	-	-	-	-
BERISSO	-	-	-	-	-
BRANDSEN	242	84	2.799	5.808	834
CAÑUELAS	187	191	4.593	8.445	998
ENSENADA	-	-	-	-	-
FLORENCIO VARELA	-	-	-	-	-
GRAL. PAZ	21	94	2.636	3.743	297
LA PLATA	-	-	-	-	-
LOBOS	186	47	3.431	3.287	954
MAGDALENA	63	100	930	1.763	857
MONTE	110	250	1.368	3.212	521
QUILMES	-	-	-	-	-
ROQUE PEREZ	102	34	2.727	3.140	168
SALADILLO	174	7	4.380	10.032	711
SAN VICENTE	223	349	1.299	1.907	1.568
TOTAL	1.308	1.156	24.163	41.337	6.908

DEPARTAMENTO JUDICIAL LA PLATA

(AÑO 1981)

PARTIDOS	Causas Iniciadas	Inform. Sumarias	Certif. Firmas	Aut. Copias	Not. y otras diligencias
AVELLANEDA	-	-	-	-	-
BERAZATEGUI	-	-	-	-	-
BERISSO	-	-	-	-	-
BRANDESEN	168	106	3651	8859	601
CAÑUELAS	154	169	6318	9752	672
ENSENADA	-	-	-	-	-
FLORENCIO VARELA	-	-	-	-	-
GRAL. PAZ	30	43	1812	3014	320
LA PLATA	-	-	-	-	-
LOBOS	211	48	3745	2606	894
MAGDALENA	34	70	897	2413	786
MONTE	179	266	1441	2825	601
QUILMES	-	-	-	-	-
ROQUE PEREZ	155	34	2045	2741	151
SALADILLO	219	102	5981	5665	666
SAN VICENTE	295	259	958	2742	1610
TOTAL	1445	1097	26848	40617	6301

DEPARTAMENTO JUDICIAL MERCEDES

AÑO 1982

PARTIDOS	Causas Iniciadas	Inform. Sumarias	Certif. Firmas	Aut. Copias	Not. y otras diligencias
ALBERTI	95	61	4.149	5.763	376
BRAGADO	327	206	17.341	13.117	1.909
CARMEN DE ARECO	75	57	1.267	2.376	397
CHIVILCOY	797	445	9.046	16.553	3.336
EXALTACION DE LA CRUZ	181	99	1.801	1.943	818
GENERAL LAS HERAS	47	43	1.448	1.477	543
GENERAL RODRIGUEZ	358	213	1.657	6.184	1.511
LUJAN	619	478	3.583	5.895	4.651
MARCOS PAZ	239	180	2.948	3.024	686
MERCEDES	-	-	-	-	-
MORENO	870	1.176	4.989	5.072	8.011
NAVARRO	110	33	2.392	2.990	321
NUEVE DE JULIO	507	113	7.156	8.991	1.523
SALTO	246	132	8.112	8.570	1.374
SAN ANDRES DE GILES	136	22	5.800	4.926	507
SAN ANTONIO DE ARECO	171	216	4.158	9.801	776
SUIPACHA	143	56	1.106	1.399	343
VEINTICINCO DE MAYO	264	160	2.290	2.760	1.265
TOTAL	5.185	3.690	79.243	100.841	28.347

DEPARTAMENTO JUDICIAL MERCEDES

(AÑO 1981)

PARTIDOS	Causas Iniciadas	Inform. Sumarias	Certif. Firmas	Aut. Copias	Not. y otras diligencias
ALBERTI	101	30	2587	2317	424
BRAGADO	265	249	10306	15113	1841
CARMEN DE ARECO	80	55	810	1735	514
CHIVILCOY	725	384	8287	15101	3623
EXALTACION DE LA CRUZ	166	107	1114	1310	550
GENERAL LAS HERAS	86	35	1678	1442	523
GENERAL RODRIGUEZ	381	165	1634	5721	1030
LJJAN	641	399	3799	8654	4276
MARCO S PAZ	324	113	2730	4019	582
MERCEDES	-	-	-	-	-
MORENO	1144	791	4014	4736	7294
CAVARRO	67	22	2177	2840	362
NUEVE DE JULIO	466	118	4177	7339	1312
SALTO	295	154	7310	7765	1355
SAN ANDRES DE GILES	127	40	4394	4514	622
SAN ANTONIO DE ARECO	169	184	3286	7595	636
SUIPACHA	98	41	1046	815	337
VEINTICINCO DE MAYO	444	143	1993	3497	1638
TOTAL	5579	3030	61342	94513	26919

DEPARTAMENTO JUDICIAL SAN NICOLAS

AÑO 1982

PARTIDOS	Causas Iniciadas	Inform. Sumarias	Certif. Firmas	Aut Copias	Not. y otras diligencias
BARADERO	457	265	4.375	11.927	2.540
BARTOLOME MITRE	460	134	6.685	11.972	1.909
CAMPANA	740	464	9.018	21.194	1.921
CAPITAN SARMIENTO	229	70	7.580	7.107	749
COLON	249	200	3.987	9.342	1.501
PERGAMINO	-	-	-	-	-
RAMALLO	189	41	1.986	3.685	1.256
SAN NICOLAS	-	-	-	-	-
SAN PEDRO	682	448	5.903	13.189	2.466
ZARATE	1.262	97	9.983	18.826	2.835
TOTAL	4.268	1.719	49.517	97.242	15.177

DEPARTAMENTO JUDICIAL SAN NICOLAS

(AÑO 1981)

PARTIDOS	Causas Iniciadas	Inform. Sumarias	Certif. Firmas	Aut Copias	Not. y otras diligencias
BARADERO	533	286	1973	8982	1900
BARTOLOME MITRE	357	213	6027	9210	1549
CAMPANA	624	412	8903	22681	1862
CAPITAN SARMIENTO	124	77	6519	8123	609
COLON	242	183	3193	10309	1926
PERGAMINO	-	-	-	-	-
RAMALLO	276	43	1236	3433	1562
SAN NICOLAS	-	-	-	-	-
SAN PEDRO	391	359	5113	12234	2333
ZARATE	1056	212	6648	21178	2478
TOTAL	3603	1785	39612	96150	14219

DEPARTAMENTO JUDICIAL DOLORES

AÑO 1982

PARTIDOS	Causas Iniciadas	Inform. Sumarias	Certif. Firmas	Aut. Copias	Not. y otras diligencias
AYACUCHO	122	96	3.204	4.471	525
CASTELLI	80	60	896	1.233	229
CHASCOMUS	436	101	5.866	7.913	1.751
DOLORES	-	-	-	-	-
GENERAL BELGRANO	151	86	2.981	4.479	599
GENERAL GUIDO	56	24	255	198	82
GENERAL LAVALIE	264	90	294	814	1.267
GENERAL MADARIAGA	403	86	2.189	1.718	1.247
MAIPU	102	86	1.996	5.176	520
M.U. DE LA COSTA	-	-	-	-	-
M.U. DE PINAMAR	-	-	-	-	-
M.U. DE VILLA GESELL	-	-	-	-	-
PILA	54	11	290	309	38
TORDILLO	12	2	79	177	35
TOTAL	1.680	642	18.050	26.488	6.293



DEPARTAMENTO JUDICIAL DÓLORES

(Año 1981)

PARTIDOS	Causas Iniciadas	Inform. Sumarias	Certif. Firmas	Aut. Copias	Not. y otras diligencias
AYACUCHO	115	108	2814	4387	456
CASTELLI	59	39	652	1152	286
CHASCOMUS	394	78	5902	11879	1674
DÓLORES	-	-	-	-	-
GENERAL BELGRANO	187	91	6117	7397	724
GENERAL GUIDO	48	29	180	321	83
GENERAL LAVALLE	359	108	631	860	1034
GENERAL MADARIAGA	318	66	1878	1546	1315
MAIPU	97	66	1966	4378	329
M.U. DE LA COSTA	-	-	-	-	-
M.U. DE PINAMAR	-	-	-	-	-
M.U. DE VILLA GESELL	-	-	-	-	-
PILA	26	19	157	563	53
TORDILLO	13	2	68	155	18
TOTAL	1616	606	20365	32638	5972

## DEPARTAMENTO JUDICIAL AZUL

AÑO 1982

PARTIDOS	Causas Iniciadas	Inform. Sumarias	Certif. Firmas	Aut. Copias	Not. y otras diligencias
AZUL					
BOLIVAR	376	115	5.257	7.858	1.699
GENERAL ALVEAR	49	55	1.078	4.160	336
GENERAL LAMADRID	105	69	1.268	2.902	548
JUAREZ	147	111	2.692	2.405	697
LAPRIDA	100	55	1.935	1.410	394
LAS FLORES	188	30	3.889	4.613	1.193
OLAVARRIA	1.376	188	5.625	9.698	1.524
RAUCH	95	44	2.720	1.816	334
TANDIL	-	-	-	-	-
TAPALQUE	35	40	776	654	279
TOTAL	2.471	707	25.240	35.516	7.004

DEPARTAMENTO JUDICIAL AZUL

(Año 1981)

PARTIDOS	Causas Iniciadas	Inform. Sumarias	Certif. Firmas	Aut. Copias	Not. y otras diligencias
AZUL	-	-	-	-	-
BOLIVAR	376	98	2991	9332	1784
GENERAL ALVEAR	39	54	652	3479	418
GENERAL LAMADRID	62	74	881	2661	445
JUAREZ	116	106	1493	2149	660
LAPRIDA	51	62	1283	1185	278
LAS FLORES	245	43	3694	4735	629
OLAVARRIA	1352	190	3884	10072	1591
RAUCH	95	72	1856	1865	331
TANDIL	-	-	-	-	-
TAPALQUE	41	37	557	690	264
TOTAL	2377	736	17291	36168	6400

DEPARTAMENTO JUDICIAL BAHIA BLANCAAÑO 1982

PARTIDOS	Causas Iniciadas	Inform. Sumarias	Certif. Firmas	Aut. Copias	Not. y otras diligencias
BAHIA BLANCA					
CORONEL DORREGO	113	25	3.477	5.698	830
CORONEL PRINGLES	315	120	3.086	2.605	1.128
CORONEL ROSALES	1.232	65	10.130	11.117	4.920
CORONEL SUAREZ	334	177	5.674	5.162	1.076
GONZALEZ CHAVES	126	65	2.473	2.058	519
M.U. DE MONTE HERMOSO	-	-	-	-	-
PATAGONES	122	548	830	2.445	805
PUAN	93	42	1.006	3.195	417
SAAVEDRA	212	54	4.245	4.882	666
TORNQUIST	132	103	872	1.421	237
TRES ARROYOS	-	-	-	-	-
VILLARINO	272	231	787	1.487	587
TOTAL	2.951	1.430	32.580	40.070	11.185

DEPARTAMENTO JUDICIAL BAHIA BLANCA

(AÑO 1981)

PARTIDOS	Causas Iniciadas	Inform. Sumarias	Certif. Firmas	Aut. Copias	Not. y otras diligencias
BAHIA BLANCA	-	-	-	-	-
CORONEL DORREGO	169	27	2875	5036	863
CORONEL PRINGLES	293	155	1424	1036	606
CORONEL ROSALES	747	70	5543	6435	4798
CORONEL SUAREZ	252	109	2937	5591	1048
GONZALEZ CHAVES	125	99	1412	1750	485
M.U. DE MONTE HERMOSO	-	-	-	-	-
PATAGONES	113	403	974	2425	728
PUAN	193	44	779	1993	463
SAAVEDRA	163	19	2752	6354	724
TORNQUIST	167	52	555	632	253
TRES ARROYOS	-	-	-	-	-
VILLARINO	210	158	783	1306	717
TOTAL	2432	1136	20034	32558	10685

DEPARTAMENTO JUDICIAL MAR DEL PLATA

AÑO 1982

PARTIDOS	Causas Iniciadas	Inform. Sumarias	Certif. Firmas	Aut. Copias	Not. y otras diligencias
BALCARCE	338	440	8.673	9.931	2.417
GENERAL ALVARADO	385	224	4.626	8.766	1.369
GENERAL PUEYREDON	-	-	-	-	-
LOBERIA	111	90	1.338	1.329	429
MAR CHIQUITA	289	115	2.331	6.493	408
NEOCHEFA	1.626	224	16.258	43.950	6.406
SAN CAYETANO	60	22	1.734	2.331	303
TOTAL	2.809	1.115	34.960	72.800	11.332

DEPARTAMENTO JUDICIAL JUNIN

AÑO 1982

PARTIDOS	Causas Iniciadas	Inform. Sumarias	Certif. Firmas	Aut. Copias	Not. y otras diligencias
CHACABUCO	698	237	9.348	11.768	2.987
GENERAL ARENALES	86	116	1.536	2.164	1.063
GENERAL PINTO	105	61	1.466	1.968	1.732
GENERAL VIAMONTE	303	60	2.211	3.150	2.051
JUNIN	-	-	-	-	-
LEANDRO N. ALEM	128	176	1.480	1.887	1.437
LINCOLN	361	174	5.371	7.097	2.653
ROJAS	232	208	5.071	7.692	2.031
TOTAL	1.913	1.032	26.483	35.726	13.954

DEPARTAMENTO JUDICIAL MAR DEL PLATA

(AÑO 1981)

PARTIDOS	Causas Iniciadas	Inform. Sumarias	Certif. Firmas	Aut. Copias	Not. y otras diligencias
BALCARCE	506	584	6809	8805	2995
GENERAL ALVARADO	237	259	3753	5833	1288
GENERAL PUEYRREDON	-	-	-	-	-
LOBERIA	65	159	1103	1938	473
MAR CHIQUITA	473	124	2192	5678	586
NEOCHEA	1588	130	12129	25338	4339
SAN CAYETANO	80	30	1290	1825	358
TOTAL	2949	1286	27276	49417	10039

DEPARTAMENTO JUDICIAL JUNIN

(AÑO 1981)

PARTIDOS	Causas Iniciadas	Inform. Sumarias	Certif. Firmas	Aut. Copias	Not. y otras diligencias
CHACABUCO	1107	239	7883	11984	2871
GENERAL ARENALES	158	92	1080	1216	1554
GENERAL PÍNTO	284	76	1285	1444	1099
GENERAL VIAMONTE	433	73	1567	4351	2543
JUNIN	-	-	-	-	-
LEANDRO N. ALEM	185	94	997	2297	1902
LINCOLN	338	141	6425	7025	2349
ROJAS	424	172	4783	5926	2266
TOTAL	2929	887	24020	34243	14584

DEPARTAMENTO JUDICIAL SAN ISIDRO

AÑO 1982

PARTIDOS	Causas Iniciadas	Inform. Sumarias	Certif. Firmas	Aut. Copias	Not. y otras diligencias
ESCOBAR	545	402	3.900	12.765	2.580
PILAR	472	800	2.149	6.752	2.917
SAN FERNANDO	-	-	-	-	-
SAN ISIDRO	-	-	-	-	-
TIGRE	-	-	-	-	-
VICENTE LOPEZ	-	-	-	-	-
TOTAL	1.017	1.202	6.049	19.517	5.497



DEPARTAMENTO JUDICIAL SAN ISIDRO

(AÑO 1981)

PARTIDOS	Causas Iniciadas	Inform. Sumarias	Certif. Firmas	Aut. Copias	Not. y otras diligencias
ESCOBAR	231	327	2749	11188	2120
PILAR	251	441	1981	6842	2467
SAN FERNANDO	-	-	-	-	-
SAN ISIDRO	-	-	-	-	-
TIGRE	-	-	-	-	-
VICENTE LOPEZ	-	-	-	-	-
TOTAL	482	768	4730	18030	4587

DEPARTAMENTO JUDICIAL TRENQUE LAUQUEN

AÑO 1982

PARTIDOS	Causas iniciadas	Inform. Sumarias	Certif. Firmas	Aut. Copias	Not. y otras diligencias
ADOLFO ALSINA	155	99	1.202	2.028	427
CARLOS CASARES	166	99	5.159	6.819	1.314
CARLOS TEJEDOR	79	106	697	2.222	355
DAIREAUX	82	88	1.055	3.130	470
GENERAL VILLEGAS	113	142	1.480	2.264	859
GUAMINI	127	190	1.316	2.977	341
HIPOLITO YRIGOYEN	93	67	3.926	3.859	435
PEHUAJO	495	300	4.756	5.189	3.503
PELLEGRINI	68	106	1.122	1.749	295
RIVADAVIA	94	109	1.867	2.011	763
SALLIQUELO	57	100	1.773	1.251	146
TRENQUE LAUQUEN	-	-	-	-	-
TOTAL	1.529	1.406	24.353	33.499	8.908

DEPARTAMENTO JUDICIAL TRENQUE LAUQUEN

(AÑO 1981)

PARTIDOS	Causas iniciadas	Inform. Sumarias	Certif. Firmas	Aut. Copias	Not. y otras diligencias
ADOLFO ALSINA	150	93	1380	2289	530
CARLOS CASARES	234	78	4787	7988	1352
CARLOS TEJEDOR	80	59	728	1771	614
DAIREAUX	99	68	615	3724	620
GENERAL VILLEGAS	124	93	1443	2164	724
GUAMINI	75	137	400	4350	271
HIPOLITO YRIGOYEN	84	46	3716	3855	465
PEHUAJO	451	279	7048	3823	1837
PELLEGRINI	129	132	1031	1238	303
RIVADAVIA	124	70	1186	1727	346
SALLIQUELO	50	90	1784	1744	173
TRENQUE LAUQUEN	-	-	-	-	-
TOTAL	1600	1145	24118	34673	7235



A P E N D I C E

CAUSAS INICIADAS EN EL PRIMER SEMESTRE DE 1983

- En Cámaras de Apelación
- Causas Civiles y Comerciales
- Causas Penales
- Causas de Menores
- Causas Laborales y Rurales



## CAUSAS INICIADAS EN EL PRIMER SEMESTRE DE 1983

Las cifras del Primer Semestre de 1983, que se agregan a continuación, revisten el carácter de provisorias. No obstante, se estima que la desviación que puedan tener con las definitivas es mínima; y por lo tanto es válida la relación de ellas, con las de igual período de 1982.

Para el total de la Provincia, se observan las siguientes relaciones:

-En Cámaras de Apelación (en lo Civil), se iniciaron 10.787 expedientes. Ello representa sólo un 0,5% de aumento. Es decir que no se registra, prácticamente, variante con la cifra del Primer Semestre del año anterior.

-En las Cámaras de Apelación (en lo Penal), la situación fue similar a la de las Cámaras en lo Civil, ya que se elevó el número de expedientes en sólo 0,9%

-Las causas Civiles y Comerciales iniciadas fueron inferiores en un 17,1%.

-La tendencia de las Causas Penales fue creciente (12,2% más / que el primer semestre del año 1982).

-Las cifras de Causas de Menores, demuestran un incremento del 4,6%.

-En Tribunales de Trabajo, la recepción fue inferior (5,8% menos, que en los primeros seis meses del año anterior).

CAUSAS INICIADAS (1)  
PRIMER SEMESTRE DE 1983

	CAMARAS		JUZGADOS		TRIBUNAL
	En lo Civil	En lo Penal	Civiles	Penales	MENORES
La Plata	2349	537	17222	10427	2152
Mercedes	737	244	2589	3480	624
San Nicolás	482	198	2914	2523	593
Dolores	229	119	725	1437	363
Azul	502	223	1834	1320	443
Bahía Blanca	741	218	4725	1960	552
Mar del Plata	1341	478	7754	4705	1285
Junín	550	134	1581	882	364
San Isidro	1027	548	8524	7358	1552
San Martín	706	320	6820	6127	1425
Trenque Lauquen	145	61	503	616	256
Morón	964	342	9734	8602	1787
Lomas de Zamora	1014	267	9107	8083	1389
TOTAL	10787	3689	74.032	57520	12.785

(1) Cifras Provisorias.



## CAUSAS ENICIALES

## TRIBUNALES DE TRABAJO

1er. Semestre de 1983

	TOTAL	LABORAL	RURAL
AVELLANEDA	578	578	-
AZUL	96	94	2
BAHIA BLANCA	286	254	32
BRAGADO	83	78	5
DOLORES	202	189	13
JUNIN	163	147	16
LA PLATA	831	828	3
LOMAS DE ZAMORA	1.100	1.099	1
MAR DEL PLATA	1.140	1.138	2
MERCEDES	278	275	3
MORON	1.317	1.317	-
OLAVARRIA	190	188	2
PERGAMINO	180	171	9
QUILMES	875	875	-
SAN ISIDRO	1.186	1.186	-
SAN MARTIN	1.342	1.342	-
SAN NICOLAS	151	149	2
TANDIL	131	126	5
TRENQUE LAUQUEN	103	85	18
TRES ARROYOS	144	137	7
ZARATE	181	181	-
TOTAL	10.557	10.437	120