



Autores: Buenos Aires. Suprema Corte de Justicia

Título: Estadística de causas iniciadas 1977-1979

Buenos Aires. Suprema Corte de Justicia (1980). Estadística de causas iniciadas 1977-1979. La Plata : Departamento de Estadísticas de la Procuración General


Documento disponible para consulta y descarga en la Biblioteca Digital y Repositorio Institucional de la Suprema Corte de Justicia de Buenos Aires. [<http://repositorio.scba.gov.ar>]

Consultas a repositorio@scba.gov.ar



Esta obra está bajo licencia 2.5 de Creative Commons Argentina. Atribución-No comercial-Sin obras derivadas 2.5

**PODER JUDICIAL
SUPREMA CORTE DE JUSTICIA
DE LA PROVINCIA DE BUENOS AIRES**



**Estadística de causas
iniciadas 1977-1979**

**Departamento de Estadística de la Procuración
General**

La Plata, agosto de 1980

**PODER JUDICIAL
SUPREMA CORTE DE JUSTICIA
DE LA PROVINCIA DE BUENOS AIRES**

**Estadística de causas
iniciadas 1977-1979**

**Departamento de Estadística de la Procuración
General**

La Plata, agosto de 1980

AUTORIDADES

SUPREMA CORTE DE JUSTICIA

Presidente	Dr. CARLOS J. COLOMBO
Vice Presidente	Dr. ARMANDO IBARLUCIA
Ministro Decano	Dr. RAUL A. GRANONI
Ministros	Dr. HORACIO SICARD
	Dr. ALFREDO GAMBIER BALLESTEROS
	Dr. FRANCISCO MARCELO LARRAN
	Dr. GERARDO PEÑA GUZMAN
	Dr. EMILIO P. GNECCO
	Dr. CARLOS ALFREDO RENOM
Procurador General	Dr. OSCAR MUNILLA AGUILAR

CONTENIDO

Alcance de esta publicación	9
<u>Capítulo I - Cifras Generales</u>	
-Resumen de Causas Iniciadas Año 1979	13
Gráfico	
- Comentario de Cifras Generales	15
- Causas Iniciadas por Dto. Judicial-Años 1977-1979 en:	
Cámaras de Apelación en lo Civil	17
Cámaras de Apelación en lo Penal	19
Juzgados Civiles	21
Juzgados Penales	23
Tribunales de Menores	25
<u>Capítulo II - Información por Departamento Judicial y Partido.</u> (Causas Civiles, Penales, de Menores, Población, Superficie, Densidad, Distancias, Litigiosidad, Gráficos).	
- Comentario	
Departamento Judicial La Plata	31
Departamento Judicial Mercedes	37
Departamento Judicial San Nicolás	43
Departamento Judicial Dolores	49
Departamento Judicial Azul	55
Departamento Judicial Bahía Blanca	61
Departamento Judicial Mar del Plata	67
Departamento Judicial Junín	73
Departamento Judicial San Isidro	79
Departamento Judicial San Martín	85
Departamento Judicial Trenque Lauquen	91
Departamento Judicial Morón	97
Departamento Judicial Lomas de Zamora	103
<u>Capítulo III - Tribunales del Trabajo</u>	
- Resumen General de Causas Iniciadas - Años 1977-1979	111
Gráfico	112
Comentario	113
-Causas Laborales y Rurales por Departamento Judicial y Partido - Años 1977-1979:	
Tribunales de Avellaneda	115

Tribunales de Azul	115
Tribunales de Bahía Blanca	117
Tribunales de Bragado	119
Tribunales de Dolores	121
Tribunales de Junín	123
Tribunales de La Plata	125
Tribunales de Lomas de Zamora	127
Tribunales de Mar del Plata	129
Tribunales de Mercedes	131
Tribunales de Morón	133
Tribunales de Olavarría	135
Tribunales de Pergamino	137
Tribunales de Quilmes	139
Tribunales de San Isidro	141
Tribunales de San Martín	143
Tribunales de San Nicolás	145
Tribunales de Tandil	145
Tribunales de Trenque Lauquen	147
Tribunales de Tres Arroyos	149
Tribunales de Zárate	151
- Jurisdicción de Tribunales del Trabajo. (Población, Superficie, Densidad, Litigiosidad).	
Avellaneda, Azul, Bahía Blanca.	153
Bragado, Dolores	154
Junín, La Plata	155
Lomas de Zamora	156
Mar del Plata, Mercedes	157
Morón, Olavarría, Pergamino	158
Quilmes, San Isidro	159
San Martín, San Nicolás, Tandil, Trenque Lauquen	160
Tres Arroyos, Zárate.	161
<u>Capítulo IV - Apéndice</u>	
- Resumen de <u>Causas Iniciadas</u> en el 1er. Semestre 1980	165
- Comentario	167
- Organos Judiciales al 31/8/1980	168

ALCANCE de esta PUBLICACION

La Procuración General de la Suprema Corte de Justicia, a través de su Departamento de Estadísticas, centraliza la información que proviene de todas las Dependencias Judiciales de la Provincia de Buenos Aires.

Esa ardua tarea de recopilación, se resume en esta publicación, sólo en el aspecto de INICIACION DE CAUSAS, por Fuero, Departamento Judicial y Partido.

Las cifras de Causas Iniciadas son algo / así como la exteriorización de la actividad del Sistema Judicial, ya que llevan implícita la tarea, no sólo de los Juzgados y Tribunales, sino la de muchos órganos marginales como las Asesorías de Incapaces, Defensorías de Pobres y Ausentes, Fiscalías, Oficinas / de Mandamientos y Notificaciones, Receptorías, Archivos y aún de la misma Suprema Corte, como Tribunal Superior de Justicia.

Como marco de referencia, a sus propias e laboraciones, el Departamento de Estadísticas utiliza las informaciones de los Archivos Departamentales, y las Receptorías de Expedientes que permiten el cotejo y aval de las cifras. El cuerpo de inspectores de la Suprema Corte, ha sumado también su aporte para lograr la uniformidad de los datos estadísticos.

Se publican aquí tablas referidas a los años 1977, 1978 y 1979, completando así, una edición anterior que / las incluyera desde 1973 a 1976. Para permitir y/o facilitar otras relaciones se menciona, en cada cuadro que se desagrega por Departamento o Partido, el porcentaje que cada area geográfica aporta / al total en cada año, y además se adicionan cifras de población, su perficie, densidad e índices de litigiosidad, así como distancias / de cada partido a la sede judicial.

Las Causas Iniciadas en los 88 Juzgados de Paz Letrados que comenzaron a funcionar en el curso del año 1979 / no se incluyen en esta publicación, pues dadas las distintas fechas de iniciación de tareas en esos Organos, las cifras no serían uniformes y/o comparables.

Los capítulos en que se ha dividido la publicación son:

- I.- Cifras Generales por Fuero y Departamento Judicial.
- II.- Información por Departamento Judicial y Partido.
- III.- Tribunales de Trabajo.
- IV.- Apéndice - Causas Iniciadas en el Primer Semestre de 1980 y Cantidad de Organos Judiciales que funcionan al 31 de agosto de 1980.

CAPITULO I: CIFRAS GENERALES

Resumen de Informaciones

EXPEDIENTES Y CAUSAS INICIADAS

(No incluye exhortos)

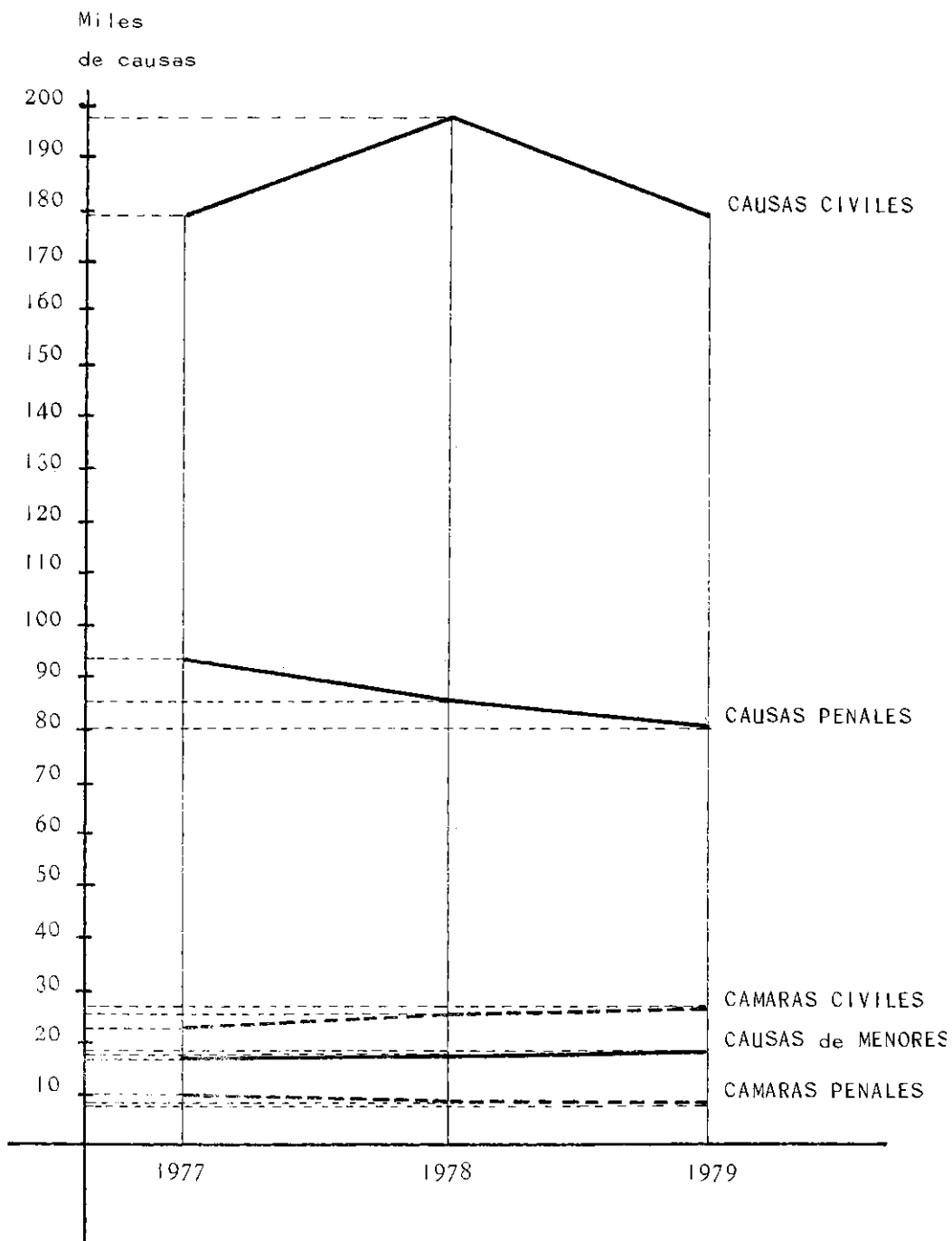
AÑO 1979

DEPARTAMENTO JUDICIAL	Cámaras de Apelaciones		Juzgados Civiles	Juzgados Penales	Tribunales de Menores
	Exptes. Civiles	Exptes. Penales			
La Plata	6.141	984	39.972	15.500	3.319
Mercedes	2.867	662	11.875	4.768	971
San Nicolás	918	520	9.355	2.513	880
Dolores	560	238	2.132	2.034	480
Azul	1.348	293	5.658	1.913	565
Bahía Blanca	1.615	567	15.928	3.103	807
Mar del Plata	2.716	1.189	17.603	7.698	1.330
Junín	1.096	249	4.997	1.537	527
San Isidro	2.744	1.146	18.727	9.075	2.381
San Martín	1.925	776	13.110	8.182	1.985
Trenque Lauquen	450	103	2.559	997	402
Morón	1.648	688	17.250	10.572	2.664
Lomas de Zamora	1.644	671	20.372	12.797	1.604
TOTAL	25.672	8.086	179.538	80.689	17.915

CIFRAS GENERALES

CAUSAS INICIADAS

1977-1979



COMENTARIO DE CIFRAS GENERALES

CAMARAS DE APELACION EN LO CIVIL Y COMERCIAL

El total de expedientes iniciados en esta instancia y fuero, se ha incrementado en los últimos años. Junín, Morón, San Martín y Bahía Blanca, se destacan como los Departamentos que más aumentaron la recepción con respecto a sus propias cifras anteriores.

La Plata, es el Departamento que más expedientes aporta al total en todos los años, seguido de Mar del Plata, San Isidro y Mercedes.

CAMARAS DE APELACION EN LO PENAL Y CORRECCIONAL

Coincidiendo con la tendencia que registran los Juzgados de Primera Instancia en este fuero, la cantidad total de expedientes es decreciente, año a año. Pese a ello en 1979 se advierten incrementos en Mar del Plata, San Isidro, Mercedes y Trenque Lauquen.

Los Departamentos que más aportan al total, en todos los años son: Mar del Plata, La Plata y San Isidro.

CAUSAS CIVILES

La cifra de 1979, de Causas Iniciadas vuelve al nivel de la de 1977, marcando una disminución apreciable con respecto a 1978 (- 9.5 %).

En estas cantidades se hallan incluidas, además de las / de Juzgados Civiles, las cifras de expedientes iniciados en los Tribunales Colegiados de Instancia Unica en lo Civil y Comercial, que funcionaron hasta comienzos de 1979. No se han considerado en éstos cómputos, los juicios de "Informaciones" que antes fueran competencia de la Justicia de Paz, (en razón de que las distintas fechas en que se modificara esa competencia para cada Departamento Judicial / en este sentido, hacen que las cantidades no sean comparables).

En 1979, pese a la disminución general, el número de causas en Morón y San Isidro, se ha incrementado.

La Plata, (que aporta más del 22%), Lomas de Zamora y Mar del Plata, son los Departamentos en que más causas se inician (considerando los últimos 7 años).

CAUSAS PENALES

Disminuye en 1979 la cantidad de causas iniciadas en el fuero Penal (tendencia que se mantiene en los últimos 7 años).

En 1979 hay incremento en las causas del Departamento Judicial Mercedes y en menor escala, en Lomas de Zamora, Mar del Plata y San Martín.

La disminución de causas más evidente, se produce en Bahía Blanca con un 30% menos que su nivel del año 1978. De menor importancia son los decrecimientos en el resto de los Departamentos / Judiciales.

Es el Departamento La Plata (en 1978 y 1979) el que mayor cantidad de causas registra. Ese predominio era antes para Lomas de Zamora, pero la situación se invirtió a partir del cambio de jurisdicción del Partido de Avellaneda, Morón, San Isidro y San Martín (en ese orden) son los departamentos que les siguen en importancia.

CAUSAS DE MENORES

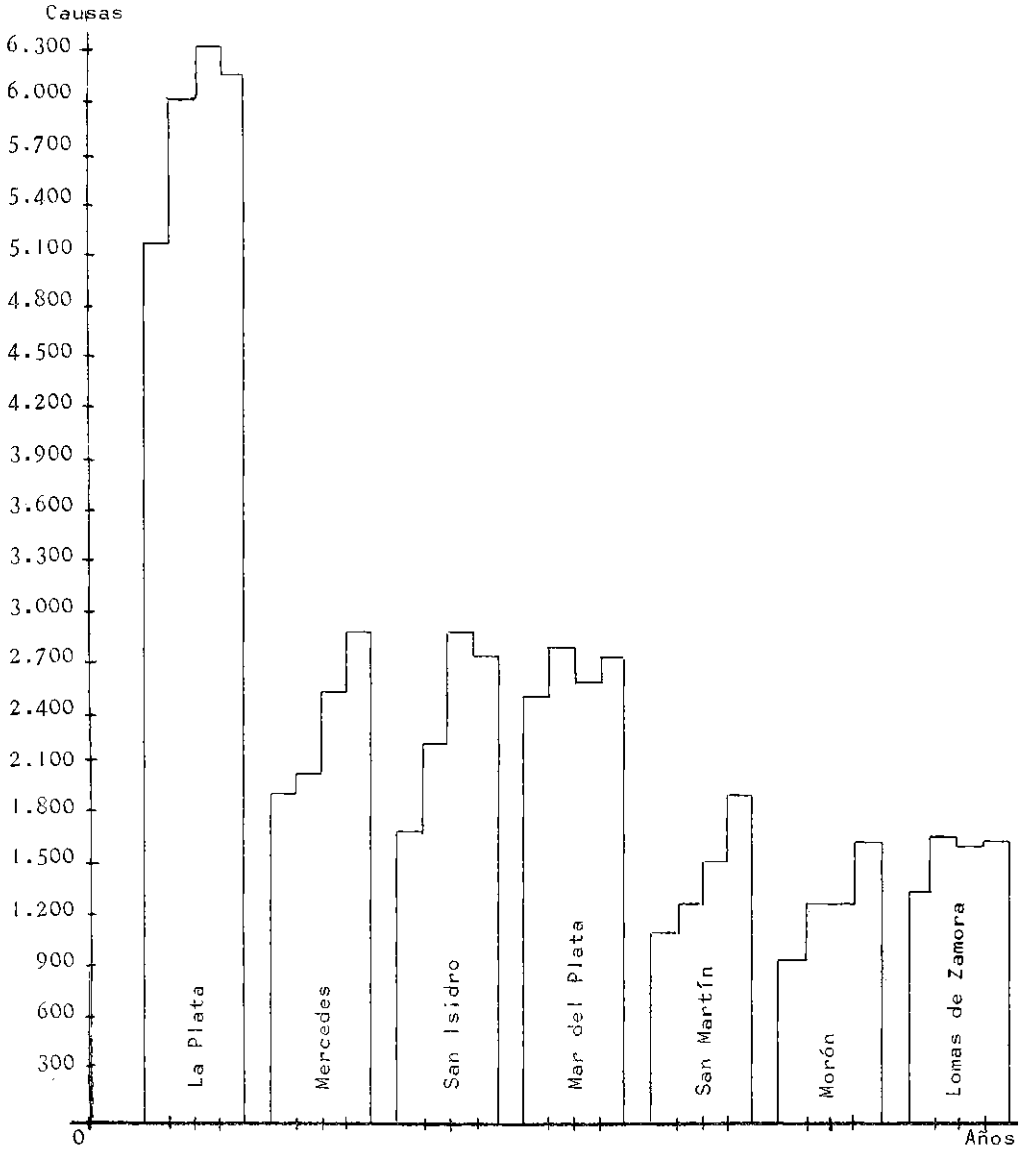
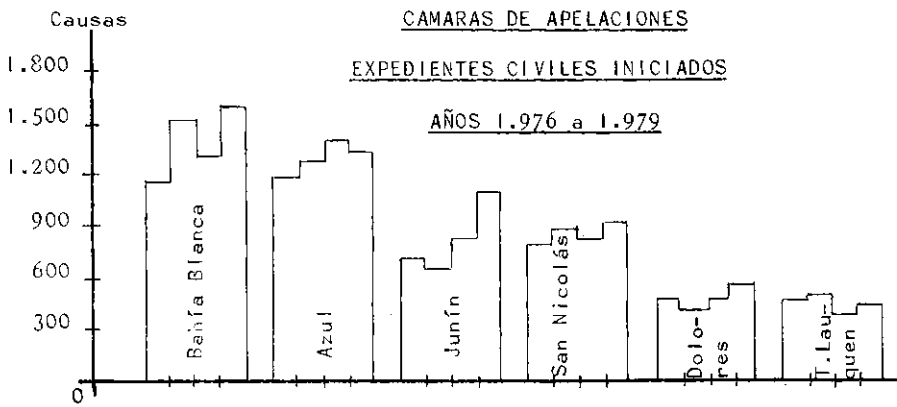
La cifra total de Causas Iniciadas no ha variado fundamentalmente en los últimos años. La de 1979 fue 4,7% mayor que la de 1978.

En 1979 se registran aumentos que superan el incremento promedio indicado, en los Departamentos de Dolores, Trenque Lauquen y en Azul, San Martín y La Plata. Las disminuciones más destacables se advierten en Bahía Blanca y Mar del Plata.

La Plata, Morón y San Isidro son (en ese orden) los Departamentos que registran mayor cantidad de causas.

CAMARAS DE APELACIONESEXPEDIENTES CIVILES INICIADOS

	1977	%	1978	%	1979	%
La Plata	5.993	26,5	6.336	26,4	6.141	23,9
Mercedes	2.034	9,0	2.532	10,5	2.867	11,2
San Nicolás	891	3,9	843	3,5	918	3,6
Dolores	423	1,9	490	2,0	560	2,2
Azul	1.288	5,7	1.401	5,8	1.348	5,2
Bahía Blanca	1.526	6,8	1.334	5,5	1.615	6,3
Mar del Plata	2.792	12,4	2.567	10,7	2.716	10,6
Junín	673	3,0	840	3,5	1.096	4,3
San Isidro	2.212	9,8	2.877	12,0	2.744	10,7
San Martín	1.300	5,8	1.536	6,4	1.925	7,4
Trenque Lauquen	507	2,2	380	1,6	450	1,8
Morón	1.277	5,6	1.275	5,3	1.648	6,4
Lomas de Zamora	1.683	7,4	1.631	6,8	1.644	6,4
TOTAL	22.599	100,0	24.042	100,0	25.672	100,0

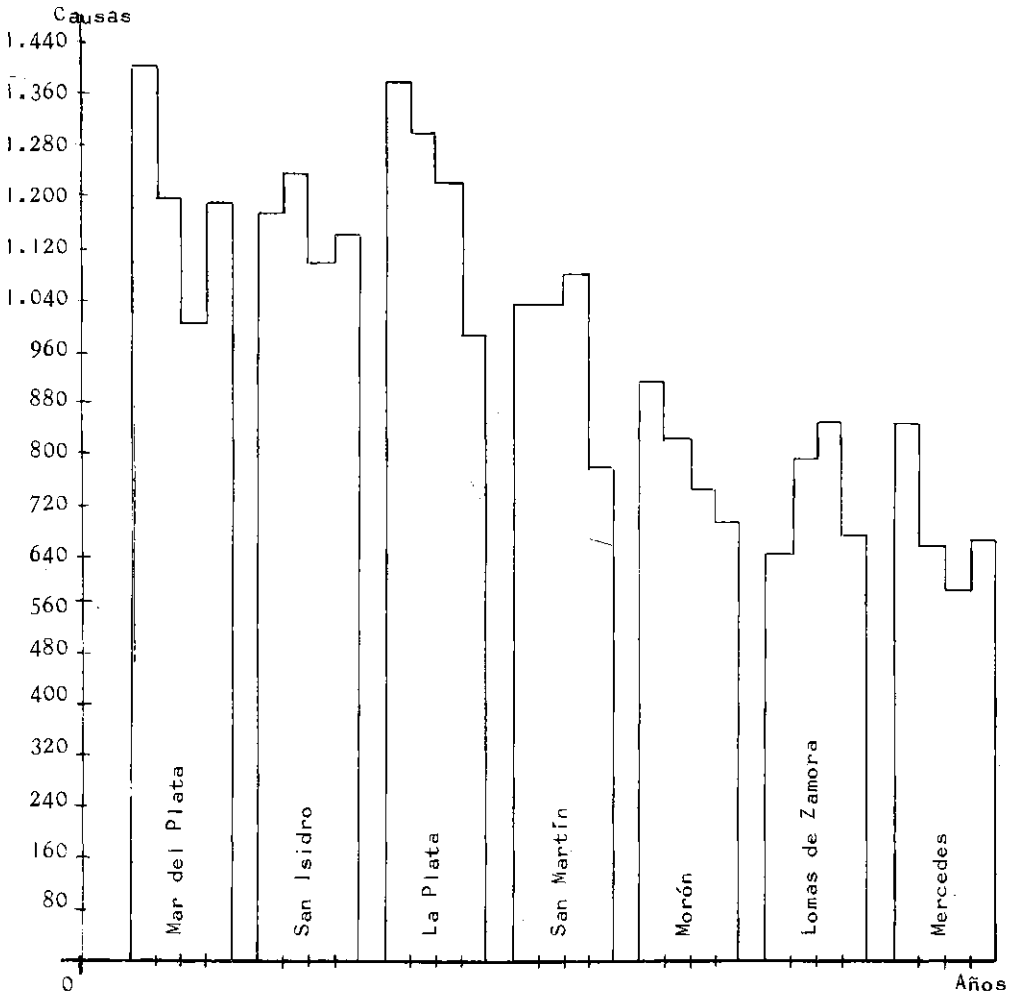
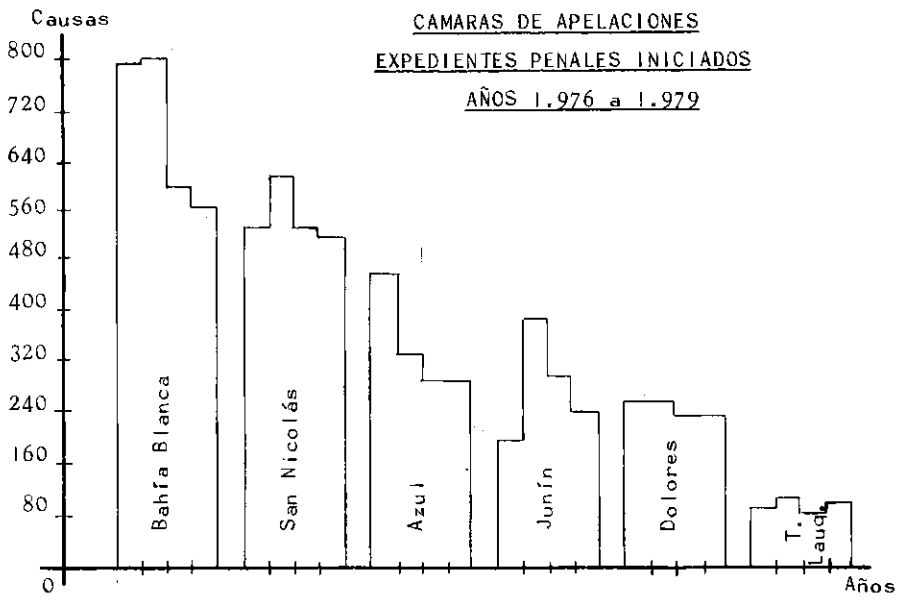


CÁMARAS DE APELACIONES

EXPEDIENTES PENALES INICIADOS

	1977	%	1978	%	1979	%
La Plata	1.305	13,6	1.223	14,2	984	12,2
Mercedes	657	6,9	581	6,7	662	8,2
San Nicolás	619	6,5	536	6,2	520	6,4
Dolores	260	2,7	239	2,8	238	2,9
Azul	332	3,5	297	3,4	293	3,6
Bahía Blanca	802	8,4	601	7,0	567	7,0
Mar del Plata	1.199	12,6	997	11,6	1.189	14,7
Junín	388	4,1	300	3,5	249	3,1
San Isidro	1.237	12,9	1.096	12,7	1.146	14,2
San Martín	1.033	10,8	1.081	12,5	776	9,6
Trenque Lauquen	109	1,1	86	1,0	103	1,3
Morón	820	8,6	745	8,6	688	8,5
Lomas de Zamora	791	8,3	847	9,8	671	8,3
TOTAL	9.552	100,0	8.629	100,0	8.086	100,0

CAMARAS DE APELACIONES
EXPEDIENTES PENALES INICIADOS
AÑOS 1.976 a 1.979



JUZGADOS CIVILESCAUSAS INICIADAS (No incluye exhortos)


	1977	%	1978	%	1979	%
La Plata	40.690	22,7	43.889	22,1	39.972	22,3
Mercedes	12.435	6,9	14.571	7,3	11.875	6,6
San Nicolás	9.291	5,2	10.126	5,1	9.355	5,2
Dolores	2.541	1,4	2.721	1,4	2.132	1,2
Azul	5.888	3,3	6.358	3,2	5.658	3,2
Bahía Blanca	15.705	8,8	16.572	8,4	15.928	8,9
Mar del Plata	18.609	10,4	23.976	12,1	17.603	9,8
Junín	4.412	2,5	5.358	2,7	4.997	2,8
San Isidro	16.385	9,2	18.189	9,2	18.727	10,4
San Martín	12.865	7,2	14.577	7,3	13.110	7,3
Trenque Lauquen	2.404	1,3	2.876	1,4	2.559	1,4
Morón	13.991	7,8	15.386	7,8	17.250	9,6
Lomás de Zamora	23.865	13,3	23.767	12,0	20.372	11,3
TOTAL	179.081	100,0	198.366	100,0	179.538	100,0

45.000
42.500
40.000
37.500
35.000
32.500
30.000
27.500
25.000
22.500
20.000
17.500
15.000
12.500
10.000
7.500
5.000
2.500
0

CAUSAS

CAUSAS CIVILES INICIADAS (No incluye exhortos)

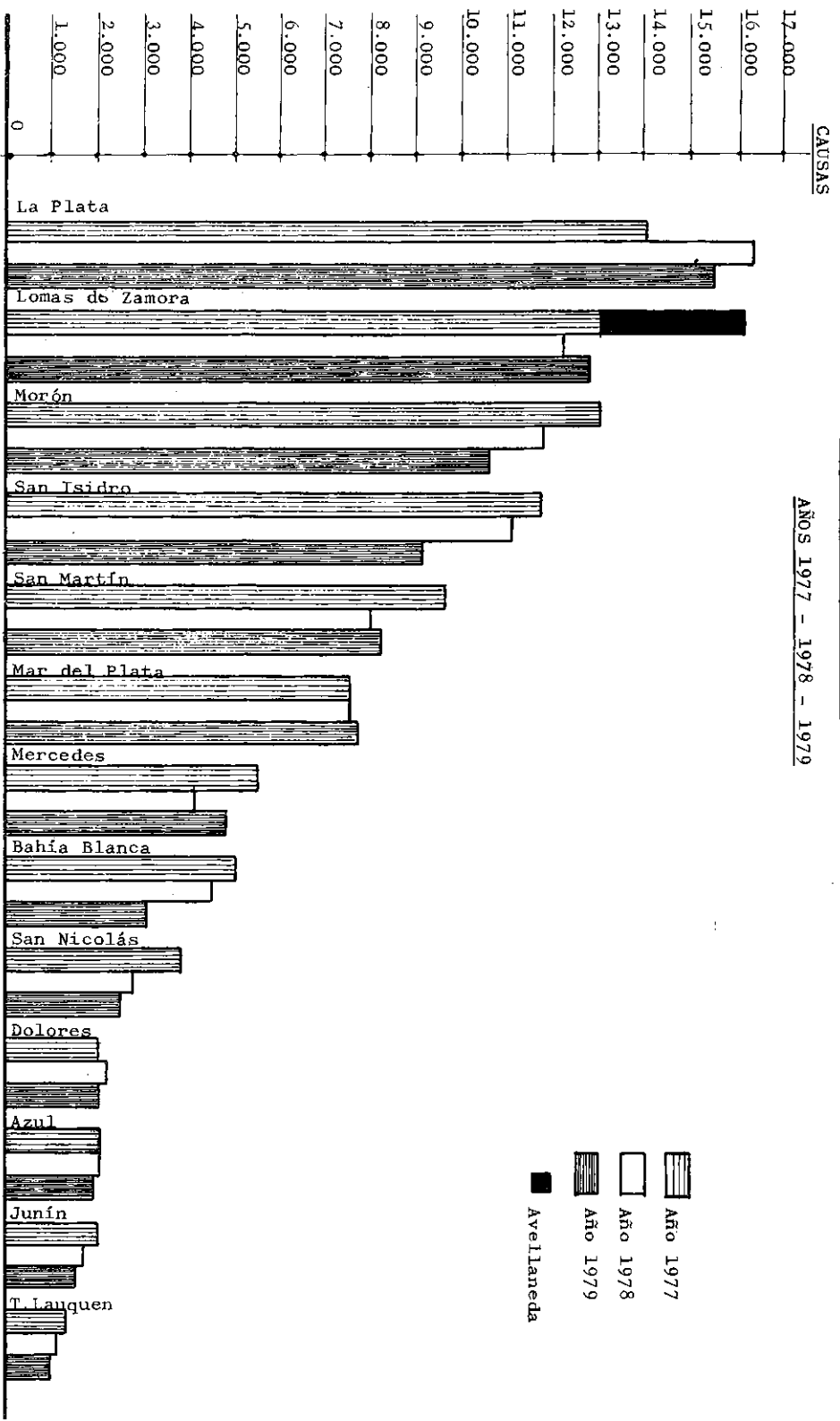
AÑOS 1977 - 1978 - 1979



JUZGADOS PENALES

CAUSAS INICIADAS (No incluye exhortos)

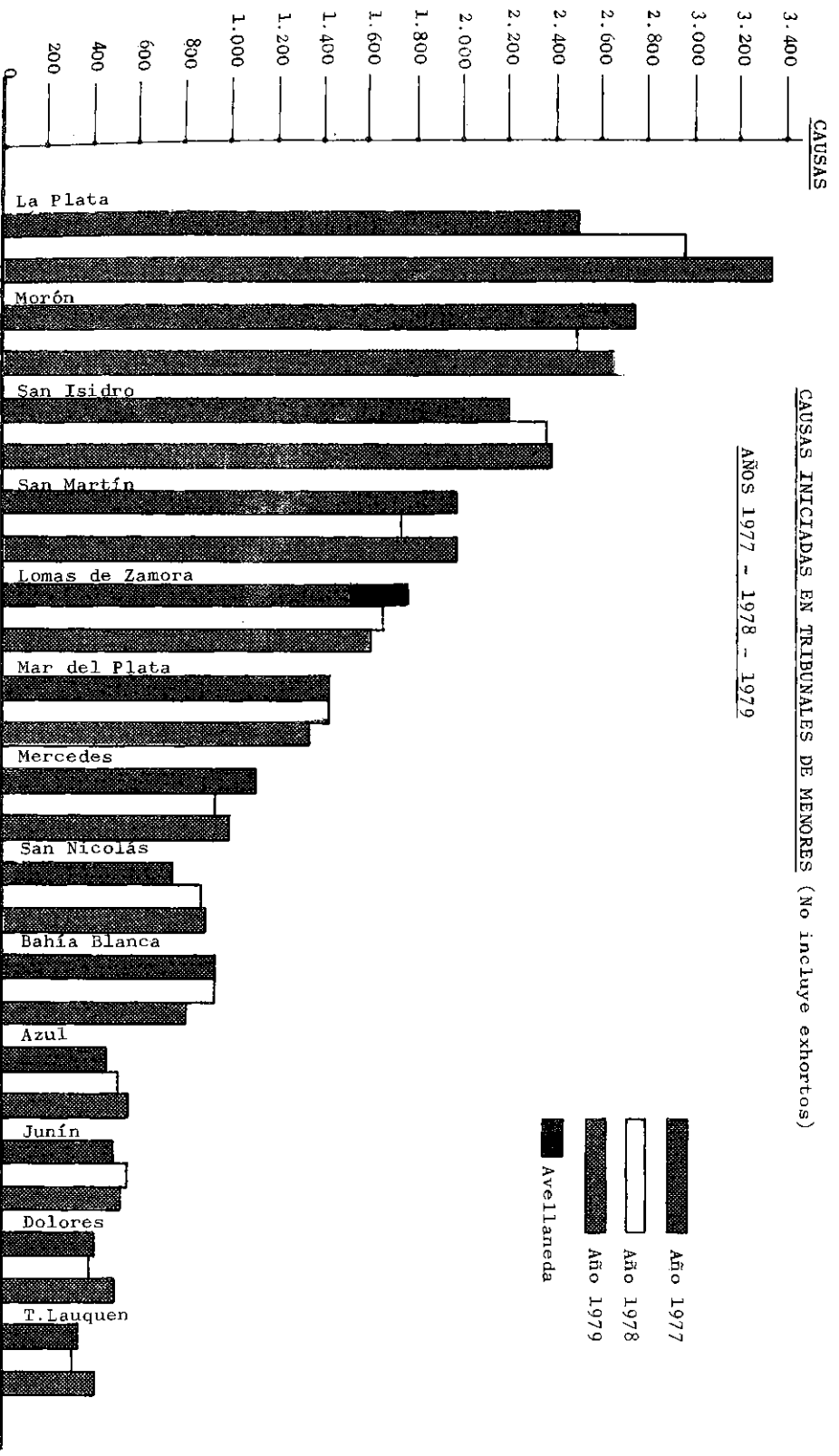
	1977	%	1978	%	1979	%
La Plata	13.956	14,9	16.360	19,2	15.500	19,2
Mercedes	5.527	5,9	4.095	4,8	4.768	5,9
San Nicolás	3.798	4,1	2.777	3,3	2.513	3,1
Dolores	2.003	2,1	2.243	2,6	2.034	2,5
Azul	2.050	2,2	1.997	2,3	1.913	2,4
Bahía Blanca	5.011	5,4	4.456	5,2	3.103	3,8
Mar del Plata	7.476	8,0	7.500	8,8	7.698	9,5
Junín	2.001	2,1	1.703	2,0	1.537	1,9
San Isidro	11.679	12,5	11.113	13,0	9.075	11,3
San Martín	9.583	10,2	8.005	9,4	8.182	10,2
Trenque Lauquen	1.278	1,4	1.082	1,3	997	1,2
Morón	13.039	13,9	11.812	13,8	10.572	13,1
Lomas de Zamora	16.170	17,3	12.196	14,3	12.797	15,9
TOTAL	93.571	100,0	85.339	100,0	80.689	100,0



TRIBUNALES DE MENORES

CAUSAS INICIADAS (No incluye exhortos)

	1977	%	1978	%	1979	%
La Plata	2.481	14,6	2.938	17,2	3.319	18,5
Mercedes	1.090	6,4	917	5,4	971	5,4
San Nicolás	735	4,3	865	5,1	880	4,9
Dolores	400	2,3	381	2,2	480	2,7
Azul	464	2,7	493	2,9	565	3,2
Bahía Blanca	924	5,4	925	5,4	807	4,5
Mar del Plata	1.414	8,3	1.426	8,3	1.330	7,4
Junín	490	2,9	549	3,2	527	2,9
San Isidro	2.213	13,0	2.369	13,8	2.381	13,3
San Martín	1.972	11,6	1.745	10,2	1.985	11,1
Trenque Lauquen	341	2,0	325	1,9	402	2,2
Morón	2.763	16,2	2.510	14,7	2.664	14,9
Lomas de Zamora	1.757	10,3	1.665	9,7	1.604	9,0
TOTAL	17.044	100,0	17.108	100,0	17.915	100,0



CAPITULO 11: INFORMACION POR DEPARTAMENTO
JUDICIAL Y PARTIDO

ANALISIS DEL CONTENIDO

Este capítulo está destinado a brindar información por Partido y Fuero de las causas iniciadas en cada Departamento Judicial.

Además y como complemento, se agregan cifras de: Población, Superficie, Densidad, Indices de Litigiosidad y distancias / a la Sede Judicial, en todos los casos, desagregados por Partido.

Los gráficos que se incluyen responden a una reproducción cartográfica de los partidos de cada Departamento Judicial, y además se ha realizado una representación circular, para cada fuero, de lo que aportan los partidos más litigiosos.

ALGUNAS CIFRAS PARA DESTACAR:

Población año 1980

- Departamento Judicial más poblado: La Plata (2.007.100 habitantes)
- Partido más poblado: MATANZA (962.600 habitantes) del Dto. Jud. M_o rón.
- Departamento Judicial menos poblado: DOLORES (158.300 habitantes).
- Partido menos poblado: TORDILLO (1.500 habitantes) del Dto. Judicial Dolores.

Superficie:

- Departamento Judicial de mayor superficie: BAHIA BLANCA (68.368,59 Km²)
- Departamento Judicial de menor superficie: SAN MARTIN (305,11 Km²)

Distancias de cada Partido a la Sede Judicial:

- Partido más distante: Patagones (a 277 kms. de Bahía Blanca)
- Partido más cercano: Almirante Brown (a 4 kms. de Lomas de Zamora).

Causas Civiles iniciadas en 1979:

- Dto. Judicial que más causas genera: La Plata (39.972)
- Partido que mas causas genera: LA PLATA (21.385)
- Partido que más causas genera en relación a su población: Bahía Blanca (4,75 por cada 100 habitantes).

Causas Penales iniciadas en 1979:

- Dto. Judicial que más causas genera: La Plata (15.500)
- Partido que más causas genera: La Plata (8.186)
- Partido que más causas genera en relación a su población: Dolores (2,70 causas por cada 100 habitantes)

Causas de Menores iniciadas en 1979:

- Dto. Judicial que más causas genera: La Plata (3.319)
- Partido que más causas genera: MATANZA (1.333)
- Partido que más causas genera en relación a su población: Dolores (0,63 causas por cada 100 habitantes)

DEPARTAMENTO JUDICIAL LA PLATA

CAUSAS INICIADAS

	1977	1978	1979
Cámaras			
Exp. Civiles	5.993	6.336	6.141
Exp. Penales	1.305	1.223	984
Juzgados Civiles	40.690	43.889	39.972
Juzgados Penales	13.956	16.360	15.500
Tribunal de Menores	2.481	2.938	3.319

Partidos: Avellaneda (desde el 15/11/77) - Berazategui - Berisso - Brandsen - Cañuelas - Ensenada - Florencio Varela - General Paz - La Plata - Lobos-Magdalena - Monte - Quilmes - Roque Perez - Saladillo - San Vicente -

DEPARTAMENTO JUDICIAL LA PLATA

Causas Civiles iniciadas

	1977	%	1978	%	1979	%
Avellaneda	820	2,0	5.893	13,4	5.767	14,4
Berazategui	2.239	5,5	2.055	4,7	1.590	4,0
Berisso	2.481	6,1	2.009	4,6	1.173	2,9
Brandsen	455	1,1	408	0,9	244	0,6
Cañuelas	288	0,7	320	0,7	227	0,6
Ensenada	1.707	4,2	1.617	3,7	608	1,5
Florencio Varela	1.790	4,4	1.489	3,4	1.173	2,9
General Paz	158	0,4	162	0,4	121	0,3
La Plata	21.051	51,8	22.077	50,3	21.385	53,5
Lobos	403	1,0	396	0,9	359	0,9
Magdalena	330	0,8	337	0,8	194	0,5
Monte	165	0,4	193	0,4	150	0,4
Quilmes	7.820	19,2	5.936	13,5	6.290	15,8
Roque Pérez	126	0,3	96	0,2	89	0,2
Saladillo	437	1,1	383	0,9	285	0,7
San Vicente	420	1,0	518	1,2	317	0,8
TOTAL	40.690	100,0	43.889	100,0	39.972	100,0

DEPARTAMENTO JUDICIAL LA PLATA

Causas Penales iniciadas

	1977	%	1978	%	1979	%
Avellaneda	154	1,1	2.501	15,3	2.195	14,2
Berazategui	828	5,9	692	4,2	691	4,5
Berisso	265	1,9	334	2,1	323	2,1
Brandsen	127	0,9	145	0,9	114	0,7
Cañuelas	238	1,7	184	1,1	174	1,1
Ensenada	525	3,7	316	1,9	294	1,9
Florencio Varela	739	5,3	601	3,7	569	3,7
General Paz	53	0,4	52	0,3	34	0,2
La Plata	6.840	49,0	7.994	48,9	8.186	52,8
Lobos	347	2,5	129	0,8	128	0,8
Magdalena	153	1,1	178	1,1	124	0,8
Monte	165	1,2	147	0,9	156	1,0
Quilmes	3.040	21,8	2.640	16,1	2.081	13,4
Roque Pérez	53	0,4	50	0,3	30	0,2
Saladillo	163	1,2	133	0,8	91	0,6
San Vicente	266	1,9	264	1,6	310	2,0
TOTAL	13.956	100,0	16.360	100,0	15.500	100,0

DEPARTAMENTO JUDICIAL LA PLATA

Causas de Menores iniciadas

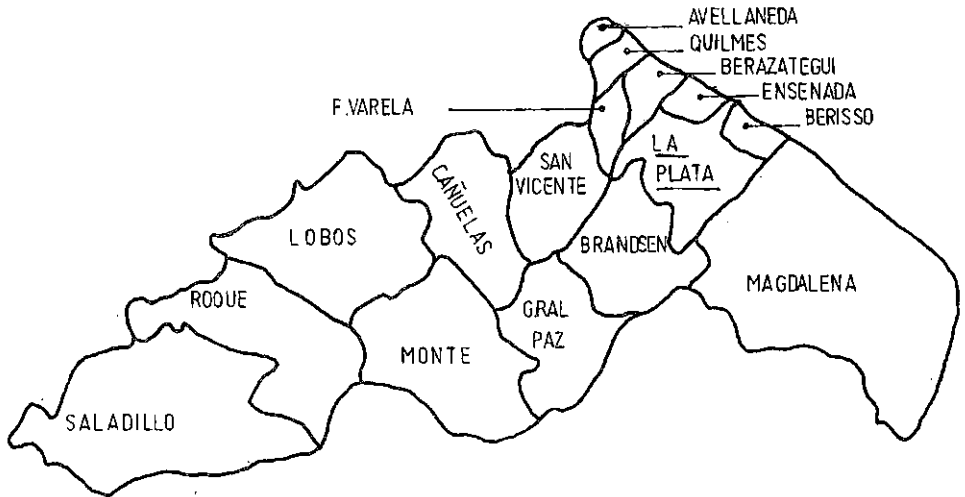
	1977	%	1978	%	1979	%
Avellaneda	30	1,2	346	11,8	413	12,4
Berazategui	301	12,1	273	9,3	330	9,9
Berisso	82	3,3	161	5,5	134	4,0
Brandsen	39	1,6	33	1,1	28	0,8
Cañuelas	25	1,0	29	1,0	30	0,9
Ensenada	104	4,2	92	3,1	105	3,2
Florencio Varela	268	10,8	222	7,5	334	10,1
General Paz	47	1,9	26	0,9	13	0,4
La Plata	873	35,2	759	25,8	1.054	31,8
Lobos	31	1,3	31	1,1	28	0,8
Magdalena	28	1,1	51	1,7	45	1,4
Monte	17	0,7	15	0,5	45	1,4
Quilmes	604	24,4	760	25,9	595	17,9
Roque Pérez	6	0,2	24	0,8	19	0,6
Saladillo	26	1,0	26	0,9	25	0,8
San Vicente	-	-	90	3,1	121	3,6
TOTAL	2.481	100,0	2.938	100,0	3.319	100,0

DEPARTAMENTO JUDICIAL LA PLATA

POBLACION - SUPERFICIE - DENSIDAD - DISTANCIAS - LITIGIOSIDAD

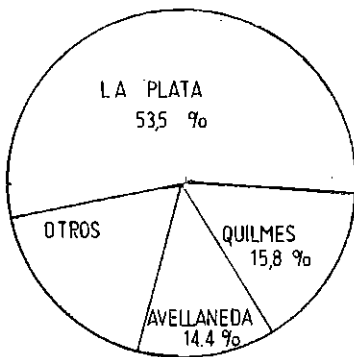
PARTIDOS	POBLACION 1-1-1980 (Miles h.)	SUPERFICIE (Km. 2)	DENSIDAD (por Km ²)	DISTANCIAS A LA SEDE	INDICES DE LITIGIOSIDAD (causas por 100 h.)	
					Civil	Penal
Avellaneda	348,9	52,48	6,648	50 km	1,65	0,63
Berazategui	200,4	221,01	907	39 "	0,79	0,34
Berisso	67,0	137,59	487	9 "	1,75	0,48
Brandson	14,4	1.126,02	13	38 "	1,69	0,79
Cañuelas	22,9	1.187,22	19	86 "	0,99	0,76
Ensenada	46,6	99,93	466	9 "	1,30	0,63
Florencio Varela	195,0	206,00	947	38 "	0,60	0,29
General Paz	7,9	1.197,46	7	86 "	1,53	0,43
La Plata	491,0	942,38	521	-	4,36	1,67
Lobos	28,7	1.724,35	17	119 "	1,25	0,45
Magdalena	20,8	3.336,03	6	48 "	0,93	0,60
Monte	11,7	1.847,54	6	102 "	1,28	1,33
Quilmes	461,6	91,49	5.045	43 "	1,36	0,45
Roque Pérez	8,3	1.572,22	5	160 "	1,07	0,36
Saladillo	22,9	2.685,18	9	207 "	1,24	0,40
San Vicente	59,0	729,90	81	51 "	0,54	0,53
TOTAL	2.007,1	17.156,80	117		1,99	0,77

DEPARTAMENTO JUDICIAL LA PLATA




CAUSAS 1979


CIVILES



DE MENORES



PENALES



DEPARTAMENTO JUDICIAL MERCEDES

CAUSAS INICIADAS

	1977	1978	1979
Cámaras			
Exp. Civiles	2.034	2.532	2.867
Exp. Penales	657	581	662
Juzgados Civiles	12.435	14.571	11.875
Juzgados Penales	5.527	4.095	4.768
Tribunal de Menores	1.090	917	971

Partidos: Alberti - Bragado - Carmen de Areco - Chivilcoy - Exaltación de la Cruz - General Las Heras - General Rodriguez - Luján - Marcos Paz - Mercedes - Moreno - Navarro - Nueve de Julio - Salto - San Andrés de Giles - San Antonio de Areco - Suipacha

DEPARTAMENTO JUDICIAL MERCEDES

Causas Civiles iniciadas

	1977	%	1978	%	1979	%
Alberti	185	1,5	229	1,6	169	1,4
Bragado	958	7,7	1.121	7,7	702	5,9
Carmen de Areco	737	5,9	279	1,9	202	1,7
Chivilcoy	1.491	12,0	1.703	11,7	1.314	11,1
Exaltación de la Cruz	172	1,4	148	1,0	131	1,1
General Las Heras	102	0,8	336	2,3	204	1,7
General Rodriguez	485	3,9	596	4,1	498	4,2
Luján	2.018	16,3	1.733	11,9	1.515	12,8
Marcos Paz	264	2,1	251	1,7	247	2,1
Mercedes	1.482	11,9	2.209	15,1	2.028	17,1
Moreno	1.856	14,9	2.323	15,9	2.568	21,6
Navarro	161	1,3	146	1,0	122	1,0
Nueve de Julio	625	5,0	854	5,9	530	4,5
Salto	486	3,9	622	4,3	454	3,8
San Andrés de Giles	357	2,9	639	4,4	310	2,6
San Antonio de Areco	263	2,1	376	2,6	228	1,9
Suipacha	123	1,0	172	1,2	96	0,8
Veinticinco de Mayo	670	5,4	834	5,7	557	4,7
Otros						
TOTAL	12.435	100,0	14.571	100,0	11.875	100,0

DEPARTAMENTO JUDICIAL MERCEDES

Causas Penales iniciadas

	1977	%	1978	%	1979	%
Alberti	70	1,3	48	1,2	44	0,9
Bragado	276	5,0	219	5,3	237	5,0
Carmen de Areco	111	2,0	87	2,1	68	1,4
Chivilcoy	442	8,0	406	9,9	345	7,2
Exaltación de la Cruz	210	3,8	121	3,0	180	3,8
General Las Heras	54	1,0	42	1,0	78	1,6
General Rodriguez	372	6,7	337	8,2	285	6,0
Luján	736	13,3	402	9,8	705	14,8
Marcos Paz	232	4,2	166	4,1	114	2,4
Mercedes	747	13,5	503	12,3	511	10,7
Moreno	1.069	19,3	881	21,5	1.355	28,4
Navarro	114	2,1	67	1,6	79	1,7
Nueve de Julio	180	3,3	232	5,7	210	4,4
Salto	343	6,2	118	2,9	104	2,2
San Andrés de Giles	160	2,9	146	3,6	134	2,8
San Antonio de Areco	205	3,7	118	2,9	130	2,7
Suipacha	34	0,6	54	1,3	57	1,2
Veinticinco de Mayo	172	3,1	148	3,6	132	2,8
Otros						
TOTAL	5.527	100,0	4.095	100,0	4.768	100,0

DEPARTAMENTO JUDICIAL MERCEDES

Causas de Menores iniciadas

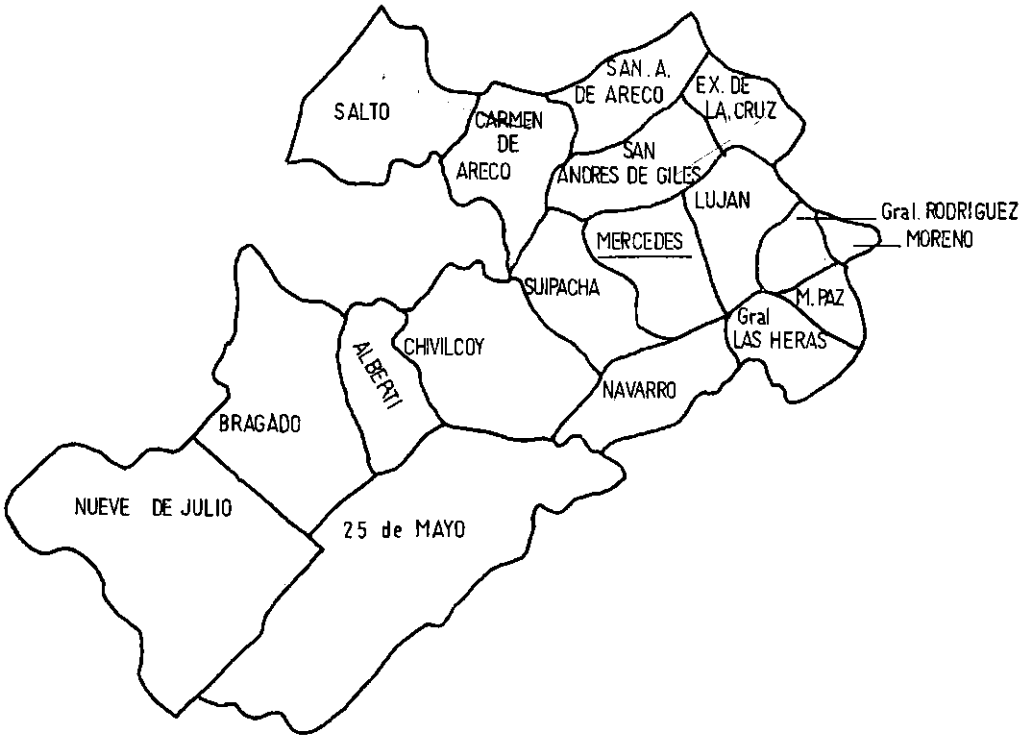
	1977	%	1978	%	1979	%
Alberti	13	1,2	9	1,0	18	1,9
Bragado	71	6,5	45	4,9	48	4,9
Carmen de Areco	20	1,8	11	1,2	5	0,5
Chivilcoy	56	5,1	48	5,2	61	6,3
Exaltación de la Cruz	28	2,6	18	2,0	33	3,4
General Las Heras	17	1,6	12	1,3	25	2,6
General Rodriguez	93	8,5	79	8,6	57	5,9
Luján	125	11,5	91	9,9	126	13,0
Marcos Paz	26	2,4	35	3,8	22	2,3
Mercedes	123	11,3	113	12,3	77	7,9
Moreno	317	29,1	258	28,2	311	32,0
Navarro	22	2,0	19	2,1	18	1,9
Nueve de Julio	46	4,2	42	4,6	38	3,9
Salto	43	3,9	24	2,6	29	3,0
San Andrés de Giles	25	2,3	25	2,7	15	1,5
San Antonio de Areco	18	1,7	30	3,3	31	3,2
Suipacha	6	0,6	9	1,0	10	1,0
Veinticinco de Mayo	30	2,7	35	3,8	32	3,3
Otros	11	1,0	14	1,5	15	1,5
TOTAL	1.090	100,0	917	100,0	971	100,0

DEPARTAMENTO JUDICIAL MERCEDES

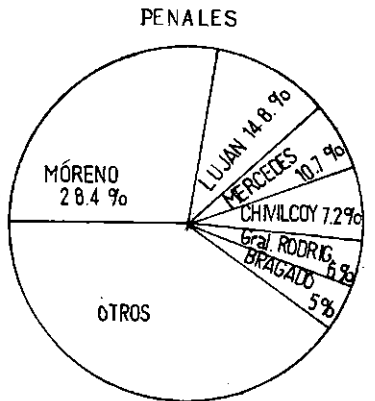

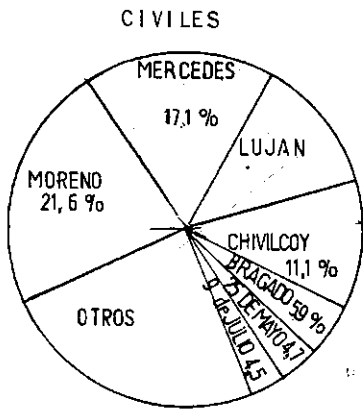
POBLACION - SUPERFICIE - DENSIDAD - DISTANCIAS - LITIGIOSIDAD

PARTIDOS	POBLACION 1-1-1980 (Miles h.)	SUPERFICIE (Km. 2)	DENSIDAD (por Km ²)	DISTANCIAS A LA SEDE	INDICES DE LITIGIOSIDAD (causas por 100 h.) Año 1979	
					Civil	Penal
Alberti	10,2	1.124,98	9	92 km.	1,66	0,43
Bragado	35,4	2.211,87	16	115 "	1,98	0,67
Carmen de Areco	10,0	1.061,31	9	55 "	2,02	0,68
Chivilcoy	51,9	2.057,09	25	62 "	2,53	0,66
Exaltación de la Cruz	11,4	634,17	18	70 "	1,15	1,58
General Las Heras	7,6	720,10	11	82 "	2,68	1,03
General Rodriguez	29,2	360,14	81	47 "	1,71	0,98
Luján	67,7	777,13	87	38 "	2,24	1,04
Marcos Paz	18,0	455,12	40	81 "	1,37	0,63
Mercedes	50,4	1.049,47	48	-	4,02	1,01
Moreno	191,1	186,13	1.027	62	1,34	0,71
Navarro	12,2	1.617,56	8	52	1,00	0,65
Nueve de Julio	38,4	4.284,05	9	167	1,38	0,55
Salto	23,3	1.611,08	14	98	1,95	0,45
San Andrés de Giles	16,1	1.132,04	14	27	1,93	0,83
San Antonio de Areco	15,1	857,59	18	50	1,51	0,86
Suipacha	7,1	943,87	8	26	1,35	0,80
Veinticinco de Mayo	33,1	4.769,45	7	128	1,68	0,40
TOTAL	628,2	25.853,15	24		1,89	0,76

DEPARTAMENTO JUDICIAL MERCEDES



CAUSAS 1979



DEPARTAMENTO JUDICIAL SAN NICOLAS

CAUSAS INICIADAS

	1977	1978	1979
Cámaras			
Exp.Civiles	891	843	918
Exp.Penales	619	536	520
Juzgados Civiles	9.291	10.126	9.355
Juzgados Penales	3.798	2.777	2.513
Tribunal de Menores	735	865	880

Partidos: Baradero - Bartolomé Mitre - Campana - Capitán-Sarmiento - Colón - Pergamino - Ramallo - San Nicolás - San Pedro - Zárate.-

DEPARTAMENTO JUDICIAL SAN NICOLASCAUSAS CIVILES INICIADAS

	1977	%	1978	%	1979	%
Baradero	342	3,7	391	3,9	294	3,2
Bartolomé Mitre	508	5,5	515	5,1	366	3,9
Campana	420	4,5	767	7,6	488	5,2
Capitán Sarmiento	116	1,2	113	1,1	76	0,8
Colón	246	2,7	341	3,4	181	1,9
Pergamino	2.517	27,1	3.007	29,7	3.109	33,2
Ramallo	309	3,3	410	4,0	275	2,9
San Nicolás	3.239	34,9	3.120	30,8	3.226	34,5
San Pedro	524	5,6	524	5,2	455	4,9
Zárate	1.070	11,5	938	9,2	885	9,5
Otros	-	-	-	-	-	-
TOTAL	9.291	100,0	10.126	100,0	9.355	100,0

DEPARTAMENTO JUDICIAL SAN NICOLAS

Causas Penales iniciadas

	1977	%	1978	%	1979	%
Baradero	164	4,3	113	4,1	131	5,2
Bartolomé Mitre	233	6,1	117	4,2	71	2,8
Campana	405	10,7	323	11,6	318	12,6
Capitán Sarmiento	98	2,6	66	2,4	62	2,5
Colón	129	3,4	74	2,7	67	2,7
Pergamino	721	19,0	460	16,6	498	19,8
Ramallo	183	4,8	104	3,7	106	4,2
San Nicolás	1.004	26,4	912	32,8	704	28,0
San Pedro	319	8,4	203	7,3	180	7,2
Zárate	542	14,3	405	14,6	376	15,0
Otros						
TOTAL	3.798	100,0	2.777	100,0	2.513	100,0

DEPARTAMENTO JUDICIAL SAN NICOLAS

Causas de Menores iniciadas

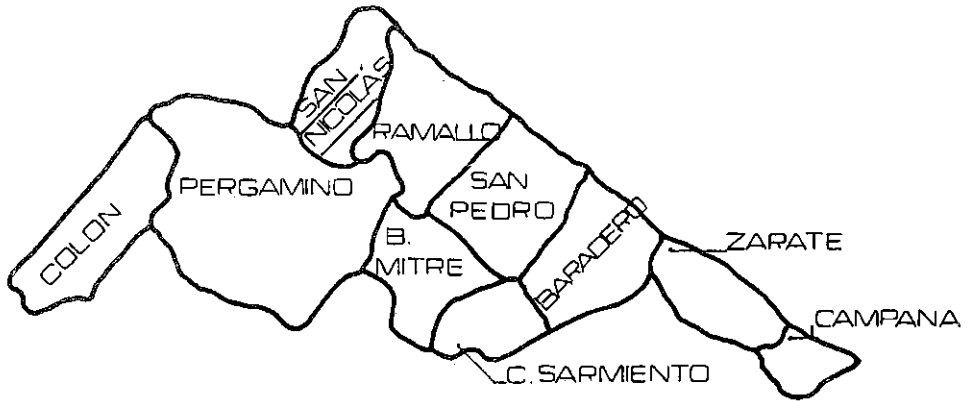
	1977	%	1978	%	1979	%
Baradero	28	3,8	45	5,2	54	6,1
Bartolomé Mitre	38	5,2	22	2,5	21	2,4
Campana	53	7,2	64	7,4	78	8,8
Capitán Sarmiento	10	1,4	18	2,1	14	1,6
Colón	23	3,1	12	1,4	20	2,3
Pergamino	97	13,2	97	11,2	123	14,0
Ramallo	38	5,2	41	4,7	35	4,0
San Nicolás	313	42,6	366	42,3	368	41,8
San Pedro	48	6,5	74	8,6	57	6,5
Zárate	85	11,5	126	14,6	110	12,5
Otros	2	0,3	-	-	-	-
TOTAL	735	100,0	865	100,0	880	100,0

DEPARTAMENTO JUDICIAL SAN NICOLAS

POBLACION - SUPERFICIE - DENSIDAD - DISTANCIAS - LITIGIOSIDAD


PARTIDOS	POBLACION 1-1-1980 (Miles h.)	SUPERFICIE (Km. 2)	DENSIDAD (por Km. 2)	DISTANCIAS A LA SEDE	INDICES DE LITIGIOSIDAD (causas por 100 h.) Año 1979	
					Civil	Penal
Baradero	22,0	1.591,87	14	101 km	1,34	0,60
Bartolomé Mitre	20,3	1.326,30	15	94 "	1,80	0,35
Campana	63,2	954,54	66	161 "	0,77	0,50
Capitán Sarmiento	9,8	460,81	21	124 "	0,78	0,63
Colón	16,4	994,57	16	129 "	1,10	0,41
Pergamino	77,9	3.010,19	26	75 "	3,99	0,64
Ramallo	19,2	951,51	20	33 "	1,43	0,55
San Nicolás	106,9	652,26	164	-	3,02	0,66
San Pedro	35,6	1.319,30	27	85 "	1,28	0,51
Zárate	68,2	1.188,85	57	154 "	1,30	0,55
TOTAL	439,5	12.450,20	35		2,13	0,57
						0,25
						0,10
						0,12
						0,14
						0,12
						0,16
						0,18
						0,34
						0,16
						0,16
						0,20

DEPARTAMENTO JUDICIAL SAN NICOLAS




CAUSAS 1979


CIVILES



DE MENORES



PENALES



DEPARTAMENTO JUDICIAL DOLORES

CAUSAS INICIADAS

	1977	1978	1979
Cámaras			
Exp. Civiles	423	490	560
Exp. Penales	260	239	238
Juzgados Civiles	2.541	2.721	2.132
Juzgados Penales	2.003	2.243	2.034
Tribunal de Menores	400	381	480

Partidos: Ayacucho - Castelli - Chascomús - Dolores - General Belgrano - General Guido - General Lavalle - General Madariaga - Maipú - Pila - Tordillo - Municipio Urbano de la Costa - Municipio Urbano de Pinamar - Municipio Urbano de Villa Gessel - .

DEPARTAMENTO JUDICIAL DOLORES

Causas Civiles iniciadas

	1977	%	1978	%
Ayacucho	175	6,9	192	7,1
Castelli	142	5,6	96	3,5
Chascomús	418	16,4	521	19,1
Dolores	607	23,9	680	25,0
General Belgrano	117	4,6	135	5,0
General Guido	34	1,3	20	0,7
General Lavalle	379	14,9	372	13,7
General Madariaga	528	20,8	330	12,1
Maipú	109	4,3	127	4,7
M.U. de La Costa	-	-	145	5,3
M.U. de Pinamar	-	-	15	0,6
M.U. de Villa Gesell	-	-	76	2,8
Pila	17	0,7	8	0,3
Tordillo	15	0,6	4	0,1
TOTAL	2.541	100,0	2.721	100,0

DEPARTAMENTO JUDICIAL DOLORES

Causas Penales iniciadas

	1977	%	1978	%	1979	%
Ayacucho	61	3,0	74	3,3	73	3,6
Castelli	69	3,5	80	3,6	78	3,8
Chascomús	259	12,9	232	10,4	277	13,6
Dolores	531	26,5	655	29,2	564	27,7
General Belgrano	83	4,2	79	3,5	113	5,6
General Guido	41	2,0	39	1,7	18	0,9
General Lavalle	404	20,2	377	16,8	100	4,9
General Madariaga	398	19,9	359	16,0	122	6,0
Maipú	103	5,2	77	3,4	71	3,5
M.U.de La Costa	-	-	121	5,4	372	18,3
M.U.de Pinamar	-	-	62	2,8	106	5,2
M.U.de Villa Gesell	-	-	52	2,3	107	5,3
Pila	29	1,4	16	0,7	22	1,1
Tordillo	25	1,2	20	0,9	11	0,5
TOTAL	2.003	100,0	2.243	100,0	2.034	100,0

DEPARTAMENTO JUDICIAL DOLORES

Causas de Menores iniciadas

	1977	%	1978	%	1979	%
Ayacucho	7	1,7	13	3,4	19	4,0
Castelli	18	4,5	11	2,9	20	4,2
Chascomús	63	15,8	48	12,6	64	13,3
Dolores	117	29,3	101	26,5	132	27,5
General Belgrano	16	4,0	19	5,0	30	6,2
General Guido	9	2,2	3	0,8	8	1,7
General Lavalle	82	20,5	76	19,9	114	23,8
General Madariaga	64	16,0	82	21,5	69	14,4
Maipú	15	3,8	22	5,8	15	3,1
M.U. de La Costa	-	-	1	0,3	-	-
M.U. de Pinamar	-	-	-	-	-	-
M.U. de Villa Gesell	-	-	-	-	-	-
Pila	5	1,2	2	0,5	4	0,8
Tordillo	4	1,0	3	0,8	5	1,0
TOTAL	400	100,0	381	100,0	480	100,0

DEPARTAMENTO JUDICIAL DOLORES

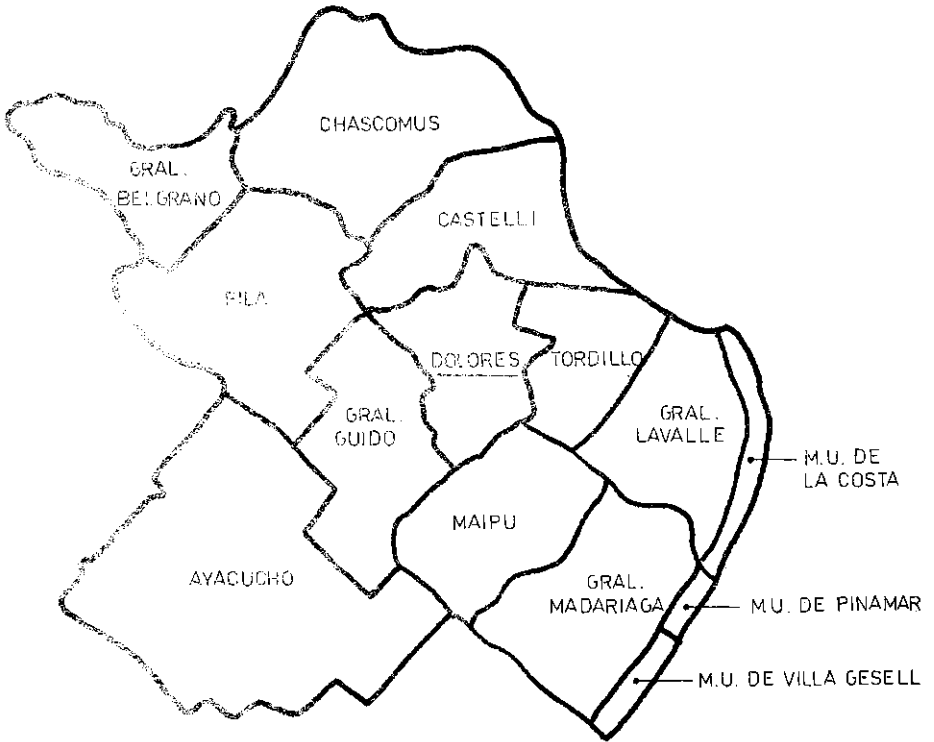
POBLACION - SUPERFICIE - DENSIDAD - DISTANCIAS - LITIGIOSIDAD

PARTIDOS	POBLACION 1-1-1980 (Miles h.)	SUPERFICIE (Km. 2)	DENSIDAD (por km. 2)	DISTANCIAS A LA SEDE	INDICES DE LITIGIOSIDAD (causas por 1000 h.) Año 1979		
					Civil	Penal	Menores
Ayacucho	16,9	6.748,90	3	155 Km.	0,62	0,43	0,11
Castelli	5,9	2.063,19	3	27 "	1,02	1,32	0,34
Chacomús	27,3	4.163,19	7	89	1,37	1,01	0,23
Dolores	20,9	1.973,14	11	-	3,05	2,70	0,63
General Belgrano	11,8	1.843,21	6	101	0,94	0,96	0,25
General Guido	3,1	2.326,91	1	42	0,16	0,58	0,26
General Lavalle *	29,5	2.851,36	10	96	1,07	1,60	0,39
General Madariaga **	28,2	3.210,63	9	160	1,48	1,19	0,24
Maipú	9,7	2.601,65	4	68	0,89	0,73	0,15
Pila	3,5	3.452,99	1	64	0,46	0,63	0,11
Tordillo	1,5	1.295,61	1	55	0,47	0,73	0,33
TOTAL	158,3	32.530,78	5		1,35	1,28	0,30

* Incluye los datos del Municipio Urbano de la Costa, creado en Abril de 1978, del territorio de este partido, por no haber logrado información oficial (de SE.PLA.DE.) con respecto a la población del nuevo distrito.

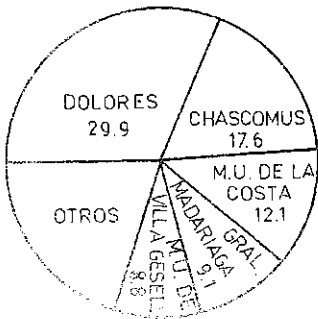
** Incluye los datos de los Municipios Urbanos de Pinamar y Villa Gesell, creados en Abril de 1978, del territorio de este partido, por iguales motivos expresados en *.-

DEPARTAMENTO JUDICIAL DOLORES




CAUSAS 1979


CIVILES



DE MENORES



PENALES



DEPARTAMENTO JUDICIAL AZUL

CAUSAS INICIADAS

	1977	1978	1979
Cámaras			
Exp. Civiles	1.288	1.401	1.348
Exp. Penales	332	297	293
Juzgados Civiles	5.888	6.358	5.658
Juzgados Penales	2.050	1.997	1.913
Tribunal de Menores	464	493	565

Partidos: Azul - Bolívar - General Alvear - General Lamadrid -
Juárez - Laprida - Las Flores - Olavarría - Rauch -
Tandil - Tapalqué -

DEPARTAMENTO JUDICIAL AZULCAUSAS CIVILES INICIADAS

	1977	%	1978	%	1979
Azul	1.090	18,5	1.480	23,3	1.110
Bolívar	656	11,1	525	8,2	503
General Alvear	70	1,2	70	1,1	77
General Lamadrid	118	2,0	66	1,0	88
Juárez	203	3,4	258	4,1	130
Laprida	124	2,1	162	2,5	47
Las Flores	251	4,3	319	5,0	149
Olavarría	1.582	26,9	1.530	24,1	1.078
Rauch	100	1,7	150	2,4	91
Tandil	1.626	27,6	1.734	27,3	2.355
Tapalqué	68	1,2	64	1,0	30
Otros	-	-	-	-	-
TOTAL	5.888	100,0	6.358	100,0	5.658

DEPARTAMENTO JUDICIAL AZUL

Causas Penales iniciadas

	1977	%	1978	%	1979	%
Azul	501	24,5	432	21,6	440	23,0
Bolívar	156	7,6	185	9,3	136	7,1
General Alvear	45	2,2	24	1,2	28	1,5
General Lamadrid	44	2,1	48	2,4	70	3,7
Juárez	104	5,1	155	7,8	104	5,4
Laprida	47	2,3	51	2,6	49	2,6
Las Flores	107	5,2	131	6,5	113	5,9
Olavarría	456	22,3	373	18,7	352	18,4
Rauch	99	4,8	95	4,7	56	2,9
Tandil	447	21,8	476	23,8	532	27,8
Tapalqué	44	2,1	27	1,4	33	1,7
Otros						
TOTAL	2.050	100,0	1.997	100,0	1.913	100,0

DEPARTAMENTO JUDICIAL AZUL

Causas de Menores iniciadas

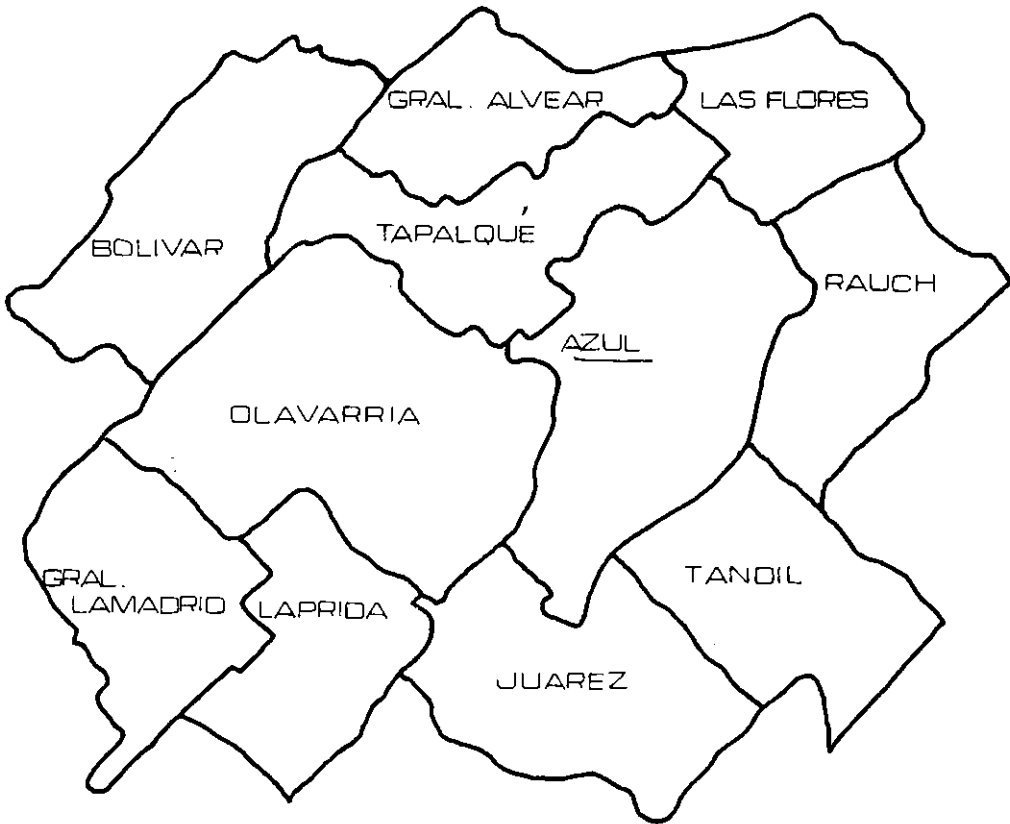
	1977	%	1978	%	1979	%
Azul	113	24,3	134	27,2	129	22,8
Bolívar	40	8,6	33	6,7	44	7,8
General Alvear	5	1,1	6	1,2	9	1,6
General Lamadrid	9	1,9	15	3,1	18	3,2
Juárez	31	6,7	28	5,7	17	3,0
Laprida	15	3,2	17	3,4	27	4,8
Las Flores	21	4,5	17	3,4	39	6,9
Olavarría	100	21,6	94	19,1	119	21,1
Rauch	17	3,7	24	4,9	10	1,8
Tandil	100	21,6	115	23,3	132	23,3
Tapalqué	8	1,7	4	0,8	12	2,1
Otros	5	1,1	6	1,2	9	1,6
TOTAL	464	100,0	493	100,0	565	100,0

DEPARTAMENTO JUDICIAL AZUL

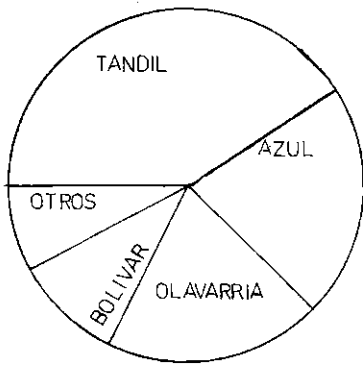
POBLACION - SUPERFICIE - DENSIDAD - DISTANCIAS - LITIGIOSIDAD

PARTIDOS	POBLACION 1-1-1980 (Miles h.)	SUPERFICIE (Km. 2)	DENSIDAD (por Km. 2)	DISTANCIAS A LA SEDE	INDICES DE LITIGIOSIDAD (causas por 100 h.) Año 1979		
					Civil	Penal	Menores
Azul	53,5	6.450,25	8	-	2,07	0,82	0,24
Bolívar	32,1	4.912,16	7	149 km	1,57	0,42	0,14
General Alvear	7,9	3.384,08	2	108 "	0,97	0,35	0,11
General Lamadrid	9,6	4.811,37	2	153 "	0,92	0,73	0,19
Juárez	25,6	5.071,94	5	111 "	0,51	0,41	0,07
Laprida	9,6	3.454,98	3	151 "	0,49	0,51	0,28
Las Flores	20,3	3.340,27	6	113 "	0,73	0,56	0,19
Olavarría	90,5	7.658,78	12	51 "	1,19	0,39	0,13
Rauch	13,6	4.315,26	3	77 "	0,67	0,41	0,07
Tandil	85,7	4.836,53	18	107 "	2,75	0,62	0,15
Tapalqué	7,8	4.149,24	2	53 "	0,38	0,42	0,15
TOTAL	356,2	52.384,86	7		1,59	0,54	0,16

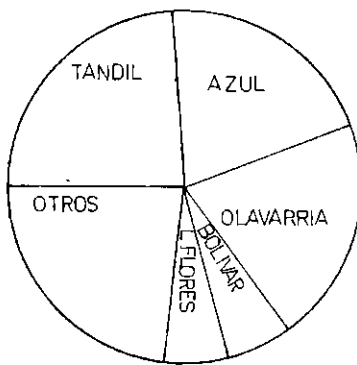
DEPARTAMENTO JUDICIAL AZUL



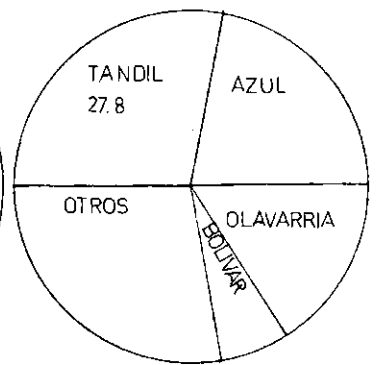
CAUSAS 1979



CIVILES



DE MENORES



PENALES

CAUSAS INICIADAS

	1977	1978	1979
Cámaras			
Exp. Civiles	1.526	1.334	1.615
Exp. Penales	802	601	567
Juzgados Civiles	15.705	16.572	15.928
Juzgados Penales	5.011	4.456	3.103
Tribunal de Menores	924	925	807

Partidos: Bahía Blanca - Coronel Dorrego - Coronel Pringles -
 Coronel Rosales - Coronel Suárez - Gonzalez Chaves -
 Patagones - Puán - Saavedra - Tornquist - Tres Arroyos -
 Villarino - Municipio Urbano de Monte Hermoso -

CAUSAS CIVILES INICIADAS

	1977	%	1978	%	1979	%
Bahía Blanca	10.059	64,0	9.650	58,2	11.388	71,5
Coronel Dorrego	343	2,2	552	3,3	340	2,2
Coronel Pringles	215	1,4	332	2,0	181	1,1
Coronel Rosales	1.725	11,0	1.938	11,7	1.389	8,7
Coronel Suárez	346	2,2	531	3,2	364	2,3
Gonzales Chaves	207	1,3	339	2,0	83	0,5
M.U.de Monte Hermoso	-	-	-	-	-	-
Patagones	208	1,3	229	1,4	133	0,8
Puan	170	1,1	287	1,7	150	1,0
Saavedra	219	1,4	326	2,0	162	1,0
Tornquist	100	0,6	141	0,9	83	0,5
Tres Arroyos	1.696	10,8	1.621	9,8	1.356	8,5
Villarino	417	2,7	626	3,8	299	1,9
TOTAL	15.705	100,0	16.572	100,0	15.928	100,0

DEPARTAMENTO JUDICIAL BAHIA BLANCA

Causas Penales iniciadas

	1977	%	1978	%	1979	%
Bahía Blanca	2.990	59,7	2.731	61,3	1.730	55,7
Coronel Dorrego	156	3,1	160	3,6	151	4,9
Coronel Pringles	142	2,8	144	3,2	132	4,2
Coronel Rosales	403	8,1	279	6,3	176	5,7
Coronel Suárez	190	3,8	181	4,1	99	3,2
Gonzales Chaves	152	3,0	90	2,0	98	3,2
M.U.de Monte Hermoso	-	-	-	-	-	-
Patagones	153	3,1	99	2,2	114	3,7
Puan	96	1,9	45	1,0	48	1,5
Saavedra	106	2,1	98	2,2	57	1,8
Tornquist	85	1,7	71	1,6	39	1,3
Tres Arroyos	386	7,7	426	9,5	364	11,7
Villarino	152	3,0	132	3,0	95	3,1
TOTAL	5.011	100,0	4.456	100,0	3.103	100,0

DEPARTAMENTO JUDICIAL BAHIA BLANCA

Causas de Menores iniciadas

	1977	%	1978	%	1979	%
Bahía Blanca	578	62,5	573	61,9	483	59,9
Coronel Dorrego	24	2,6	22	2,4	33	4,1
Coronel Pringles	40	4,3	29	3,1	27	3,3
Coronel Rosales	67	7,3	45	4,9	35	4,3
Coronel Suárez	17	1,8	37	4,0	27	3,3
Gonzales Chaves	29	3,1	49	5,3	25	3,1
M.U.de Monte Hermoso	-	-	-	-	-	-
Patagones	20	2,2	25	2,7	28	3,5
Puan	14	1,5	10	1,1	11	1,4
Saavedra	19	2,1	12	1,3	9	1,1
Tornquist	8	0,9	14	1,5	6	0,8
Tres Arroyos	84	9,1	74	8,0	89	11,0
Villarino	24	2,6	35	3,8	34	4,2
TOTAL	924	100,0	925	100,0	807	100,0

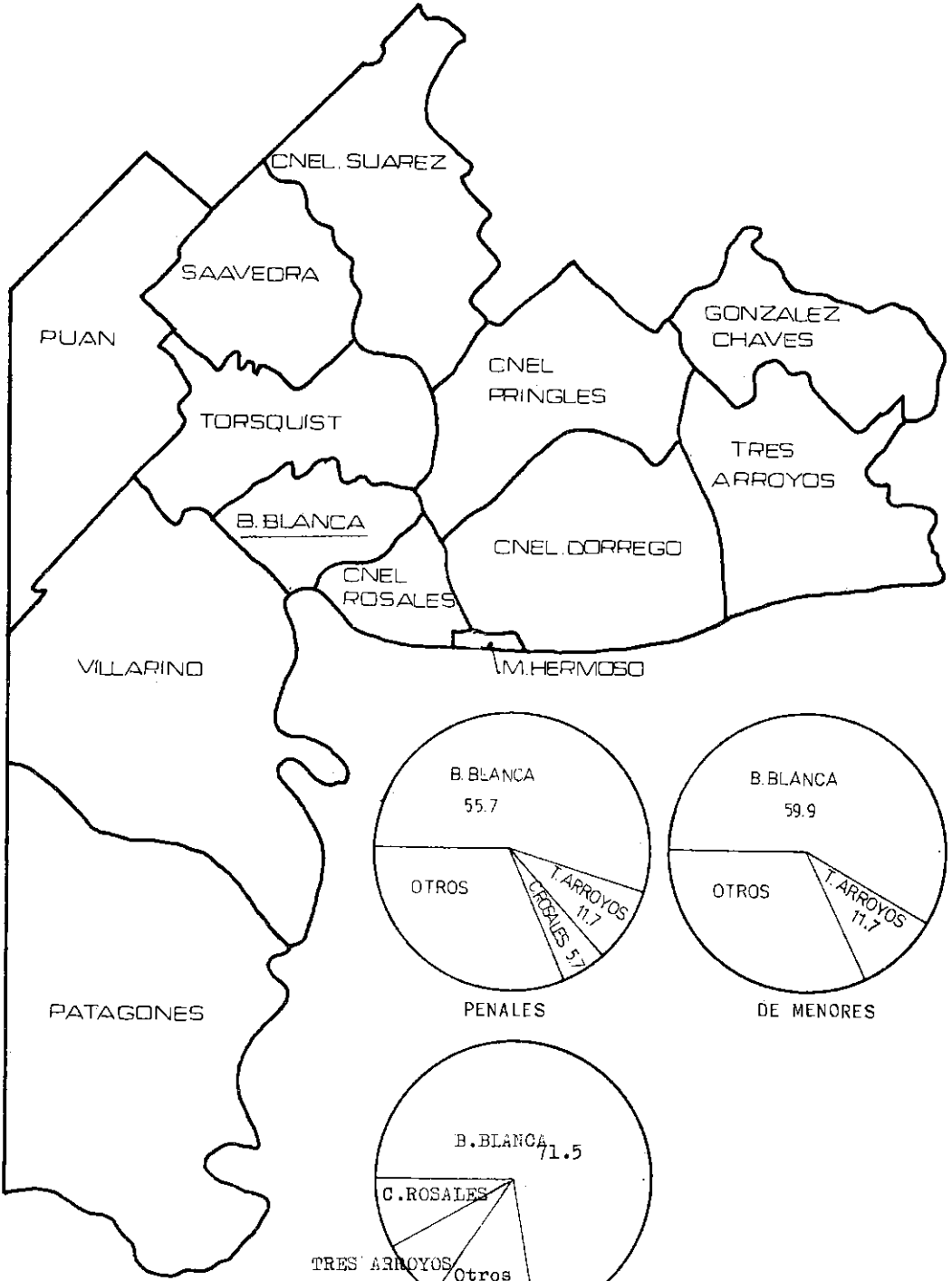
DEPARTAMENTO JUDICIAL BAHIA BLANCA

POBLACION - SUPERFICIE - DENSIDAD - DISTANCIAS - LITIGIOSIDAD

PARTIDOS	POBLACION 1-1-1980 (Miles h.)	SUPERFICIE (Km. 2)	DENSIDAD (por Km. 2)	DISTANCIAS A LA SEDE	INDICES DE LITIGIOSIDAD (causas por 100 h.) Año 1979		
					Civil	Penal	Menores
Bahía Blanca	238,2	2.247,49	106	-	4,78	0,73	0,20
Coronel Dorrego *	20,5	5.991,50	3	91 km	1,66	0,74	0,16
Coronel Pringles	20,3	5.257,14	4	131 "	0,89	0,65	0,13
Coronel Rosales *	67,7	1.312,30	52	28 "	2,05	0,26	0,05
Coronel Suárez	31,7	6.006,83	5	179 "	1,15	0,31	0,09
Gonzales Chaves	13,5	3.859,16	3	234 "	0,61	0,73	0,19
Patagones	17,6	13.569,71	1	277 "	0,76	0,65	0,16
Puan	17,1	6.370,92	3	170 "	0,88	0,28	0,06
Saavedra	17,2	3.541,48	5	136 "	0,94	0,33	0,05
Tornquist	11,1	4.149,33	3	75 "	0,75	0,35	0,05
Tres Arroyos	53,6	5.962,88	9	191 "	2,53	0,68	0,17
Villarino	20,6	10.099,85	2	48 "	1,45	0,46	0,16
TOTAL	529,1	68.368,59	8		3,01	0,59	0,15

* Incluyen los datos del Municipio Urbano de Monte Hermoso creado en enero de 1979 del territorio de Coronel Dorrego y Coronel Rosales, por no haber logrado cifra Oficial de Población para el nuevo distrito.-

DEPARTAMENTO JUDICIAL BAHIA BLANCA



CIVILES

DEPARTAMENTO JUDICIAL MAR DEL PLATA

CAUSAS INICIADAS

	1977	1978	1979
Cámaras			
Exp. Civiles	2.792	2.567	2.716
Exp. Penales	1.199	997	1.189
Juzgados Civiles	18.609	23.976	17.603
Juzgados Penales	7.476	7.500	7.698
Tribunal de Menores	1.414	1.426	1.330

Partidos: Balcarce - General Alvarado - General Pueyrredón -
Lobería - Mar Chiquita - Necochea - San Cayetano -

DEPARTAMENTO JUDICIAL MAR DEL PLATA

Causas Civiles iniciadas

	1977	%	1978	%	1979	%
Balcarce	1.125	6,0	782	3,3	348	2,0
General Alvarado	540	2,9	3.664	15,3	168	1,0
General Pueyrredón	15.259	82,0	16.689	69,6	15.884	90,2
Lobería	308	1,7	303	1,3	95	0,5
Mar Chiquita	73	0,4	872	3,6	48	0,3
Necochea	1.229	6,6	1.593	6,6	1.022	5,8
San Cayetano	75	0,4	73	0,3	38	0,2
Otros						
TOTAL	18.609	100,0	23.976	100,0	17.603	100,0

DEPARTAMENTO JUDICIAL MAR DEL PLATA

Causas Penales iniciadas

	1977	%	1978	%	1979	%
Balcarce	157	2,1	272	3,6	173	2,2
General Alvarado	323	4,3	221	3,0	199	2,6
General Pueyrredón	6.255	83,7	6.219	82,9	6.663	86,5
Lobería	112	1,5	145	1,9	117	1,5
Mar Chiquita	110	1,5	114	1,5	106	1,4
Necochea	485	6,5	494	6,6	412	5,4
San Cayetano	34	0,4	35	0,5	28	0,4
Otros						
TOTAL	7.476	100,0	7.500	100,0	7.698	100,0

DEPARTAMENTO JUDICIAL MAR DEL PLATA

Causas de Menores iniciadas

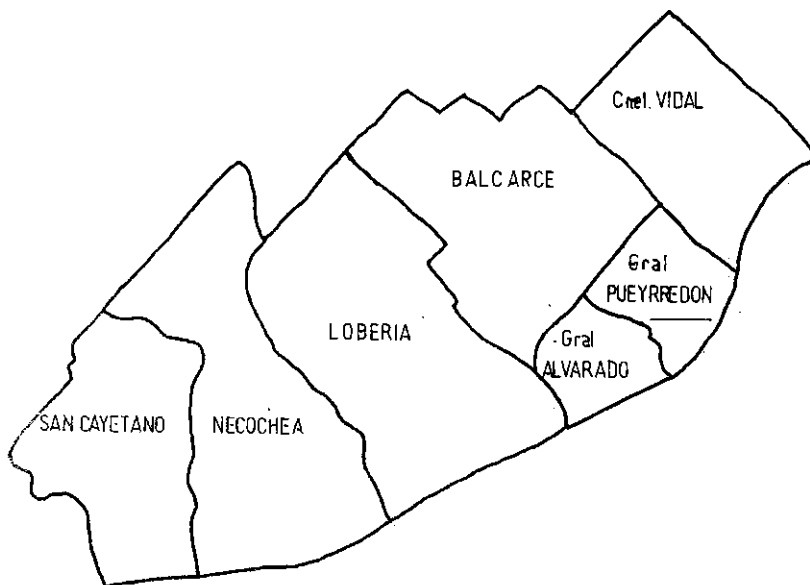
	1977	%	1978	%	1979	%
Balcarce	68	4,8	53	3,7	46	3,5
General Alvarado	43	3,1	43	3,0	56	4,2
General Pueyrredón	1.108	78,4	1.138	79,8	1.054	79,2
Lobería	36	2,5	41	2,9	36	2,7
Mar Chiquita	30	2,1	29	2,0	16	1,2
Necochea	106	7,5	107	7,5	46	3,5
San Cayetano	23	1,6	15	1,1	4	0,3
Otros	-	-	-	-	72	5,4
TOTAL	1.414	100,0	1.426	100,0	1.330	100,0

DEPARTAMENTO JUDICIAL MAR DEL PLATA

POBLACION - SUPERFICIE - DENSIDAD - DISTANCIAS - LITIGIOSIDAD

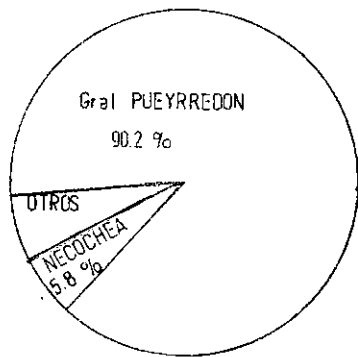
PARTIDOS	POBLACION 1-1-1980 (Miles h.)	SUPERFICIE (Km.²)	DENSIDAD (por Km.²)	DISTANCIAS A LA SEDE	INDICES DE LITIGIOSIDAD (causas por 100 h.) Año 1979		
					Civil	Penal Menores	
Balcarce	30,7	4.115,27	7	73 Km	1,13	0,56	0,15
General Alvarado	25,2	1.614,35	16	46 "	0,67	0,79	0,22
General Pueyrredón	444,2	1.460,34	304	-	3,58	1,50	0,24
Lobería	29,3	4.797,23	6	171 "	0,32	0,40	0,12
Mar Chiquita	9,8	3.096,68	3	66 "	0,49	1,08	0,16
Necochea	60,0	4.750,01	13	130 "	1,70	0,69	0,08
San Cayetano	8,5	2.757,50	3	220 "	0,45	0,33	0,05
TOTAL	607,7	22.591,38	27		2,90	1,27	0,22

DEPARTAMENTO JUDICIAL MAR DEL PLATA

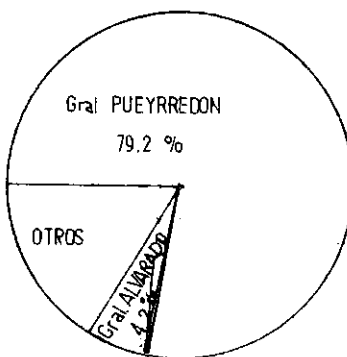


CAUSAS 1979

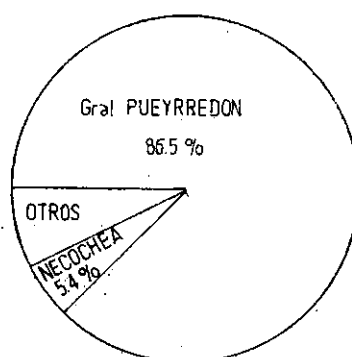
CIVILES



DE MENORES



PENALES



DEPARTAMENTO JUDICIAL JUNIN

CAUSAS INICIADAS

	1977	1978	1979
Cámaras			
Exp. Civiles	673	840	1.096
Exp. Penales	388	300	249
Juzgados Civiles	4.412	5.358	4.997
Juzgados Penales	2.001	1.703	1.537
Tribunal de Menores	490	549	527

Partidos: Chacabuco - General Arenales - General Pinto -
General Viamonte - Junín - Leandro N. Alem - Lin
coln - Rojas.-

DEPARTAMENTO JUDICIAL JUNIN

Causas Civiles iniciadas

	1977	%	1978	%	1979	%
Chacabuco	725	16,4	724	13,5	537	10,7
General Arenales	236	5,4	309	5,8	198	4,0
General Pinto	171	3,9	174	3,2	164	3,3
General Viamonte	150	3,4	269	5,0	216	4,3
Junín	2.188	49,6	2.615	48,8	3.031	60,6
Leandro N. Alem	227	5,1	339	6,3	150	3,0
Lincoln	349	7,9	465	8,7	308	6,2
Rojas	366	8,3	463	8,7	393	7,9
Otros						
TOTAL	4.412	100,0	5.358	100,0	4.997	100,0

DEPARTAMENTO JUDICIAL JUNIN

Causas Penales iniciadas

	1977	%	1978	%	1979	%
Chacabuco	194	9,7	147	8,6	184	12,0
General Arenales	125	6,2	80	4,7	94	6,1
General Pinto	108	5,4	135	7,9	110	7,2
General Viamonte	131	6,6	146	8,6	113	7,3
Junín	988	49,4	768	45,1	664	43,2
Leandro N.Alem	77	3,8	109	6,4	88	5,7
Lincoln	240	12,0	216	12,7	174	11,3
Rojas	138	6,9	102	6,0	110	7,2
Otros						
TOTAL	2.001	100,0	1.703	100,0	1.537	100,0

DEPARTAMENTO JUDICIAL JUNIN

Causas de Menores iniciadas

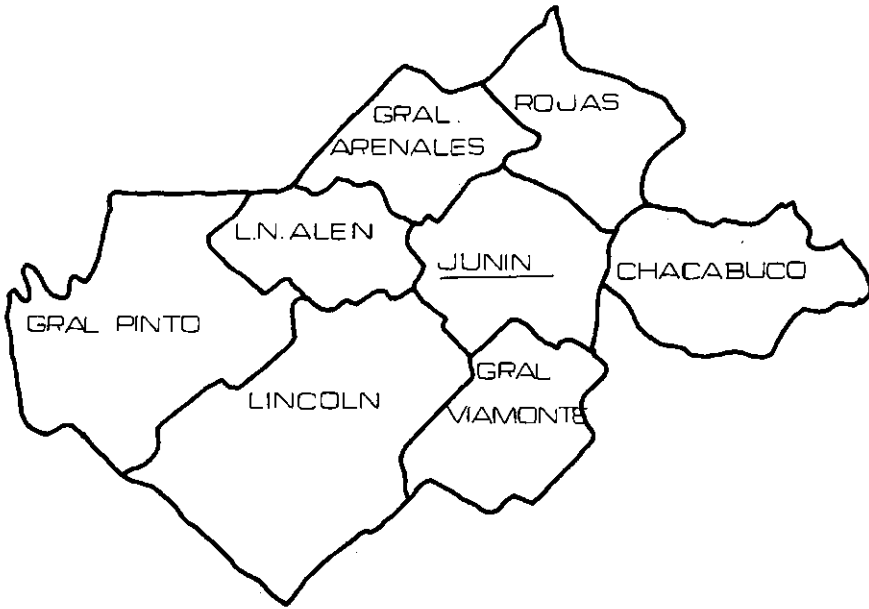
	1977	%	1978	%	1979	%
Chacabuco	57	11,6	42	7,6	34	6,4
General Arenales	24	4,9	13	2,4	22	4,2
General Pinto	35	7,1	32	5,8	34	6,4
General Viamonte	33	6,7	53	9,6	40	7,6
Junín	219	44,7	271	49,4	245	46,5
Leandro N. Alem	37	7,6	28	5,1	32	6,1
Lincoln	60	12,3	73	13,3	77	14,6
Rojas	25	5,1	36	6,6	41	7,8
Otros	-	-	1	0,2	2	0,4
TOTAL	490	100,0	549	100,0	527	100,0

DEPARTAMENTO JUDICIAL JUNIN

POBLACION - SUPERFICIE - DENSIDAD - DISTANCIAS - LITIGIOSIDAD

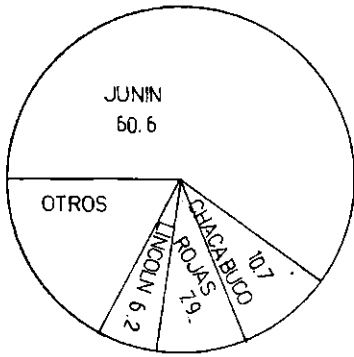
PARTIDOS	POBLACION 1-1-1980 (Miles h.)	SUPERFICIE (Km. 2)	DENSIDAD (por Km. 2)	DISTANCIAS A LA SEDE	INDICES DE LITIGIOSIDAD (causas por 100 h.) AÑO 1979		
					Civil	Penal	Menores
Chacabuco	39,2	2.287,38	17	52 km	1,37	0,47	0,09
General Arenales	14,5	1.482,54	10	54 "	1,37	0,65	0,15
General Pinto	16,6	4.349,99	4	97 "	0,99	0,66	0,20
General Viamonte	15,8	2.145,28	7	50 "	1,37	0,72	0,25
Junín	71,2	2.253,20	32	-	4,26	0,93	0,34
Leandro N. Alem	15,1	1.603,49	9	57 "	0,99	0,58	0,21
Lincoln	36,5	5.781,54	6	62	0,84	0,48	0,21
Rojas	19,9	1.978,87	10	54	1,97	0,55	0,21
TOTAL	228,8	21.882,29	10		2,18	0,67	0,23

DEPARTAMENTO JUDICIAL JUNIN

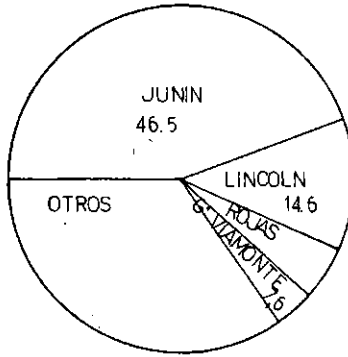


CAUSAS 1979

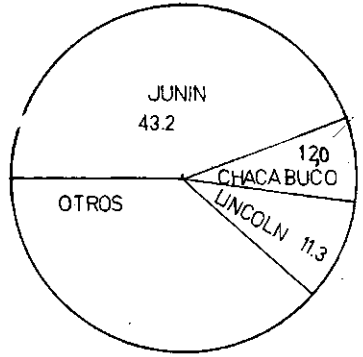
CIVILES



DE MENORES



PENALES



DEPARTAMENTO JUDICIAL SAN ISIDRO

CAUSAS INICIADAS

	1977	1978	1979
Cámaras			---
Exp. Civiles	2.212	2.877	2.744
Exp. Penales	1.237	1.096	1.146
Juzgados Civiles	16.385	18.189	18.727
Juzgados Penales	11.679	11.113	9.075
Tribunal de Menores	2.213	2.369	2.381

Partidos: Escobar - Pilar - San Fernando - San Isidro - Tigre - Vicente López.-

DEPARTAMENTO JUDICIAL SAN ISIDRO

Causas Civiles iniciadas

	1977	%	1978	%	1979	%
Escobar	529	3,2	510	2,8	392	2,1
Pilar	414	2,5	487	2,7	423	2,3
San Fernando	2.665	16,3	3.218	17,7	3.995	21,3
San Isidro	5.290	32,3	5.809	31,9	7.640	40,8
Tigre	2.045	12,5	2.149	11,8	1.888	10,1
Vicente López	5.426	33,1	6.002	33,0	4.387	23,4
Islas	16	0,1	14	0,1	2	-
TOTAL	16.385	100,0	18.189	100,0	18.727	100,0

DEPARTAMENTO JUDICIAL SAN ISIDRO

Causas Penales iniciadas

	1977	%	1978	%	1979	%
Escobar	721	6,2	569	5,1	439	4,8
Pilar	731	6,3	600	5,4	542	6,0
San Fernando	1.094	9,4	1.072	9,6	693	7,6
San Isidro	4.777	40,9	4.934	44,4	3.874	42,7
Tigre	1.520	13,0	1.179	10,6	1.385	15,3
Vicente López	2.773	23,7	2.706	24,4	2.073	22,8
Islas	63	0,5	53	0,5	69	0,8
TOTAL	11.679	100,0	11.113	100,0	9.075	100,0

DEPARTAMENTO JUDICIAL SAN ISIDRO

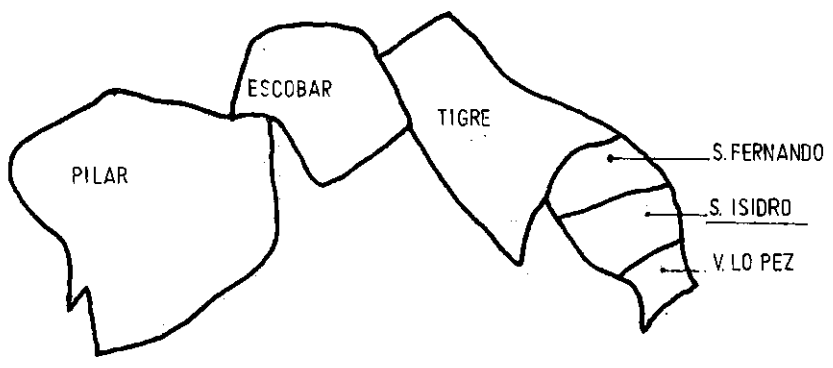
Causas de Menores iniciadas

	1977	%	1978	%	1979	%
Escobar	270	12,2	225	9,5	198	8,3
Pilar	131	5,9	241	10,2	204	8,6
San Fernando	494	22,3	329	13,9	253	10,6
San Isidro	622	28,1	748	31,5	671	28,2
Tigre	304	13,8	363	15,3	643	27,0
Vicente López	390	17,6	457	19,3	412	17,3
Islas	2	0,1	6	0,3	-	-
TOTAL	2.213	100,0	2.369	100,0	2.381	100,0

DEPARTAMENTO JUDICIAL SAN ISIDRO


POBLACION - SUPERFICIE - DENSIDAD - DISTANCIAS - LITIGIOSIDAD

PARTIDOS	POBLACION I-1-1980 (Miles h.)	SUPERFICIE (Km. 2)	DENSIDAD (por Km. 2)	DISTANCIAS A LA SEDE	INDICES DE LITIGIOSIDAD (causas por 100 h.) Año 1979		
					Civil	Penal	Menores
Escobar	73,5	303,75	242	36 km.	0,53	0,60	0,27
Pilar	72,7	372,43	195	45 "	0,58	0,75	0,28
San Fernando	140,2	877,07	160	6 "	2,85	0,49	0,18
San Isidro	300,4	51,44	5.840	-	2,54	1,29	0,22
Tigre	224,8	141,65	1.587	9 "	0,84	0,62	0,29
Vicente López	298,1	33,77	8.827	5 "	1,47	0,70	0,14
TOTAL	1.109,7	1.780,11	623		1,69	0,82	0,21

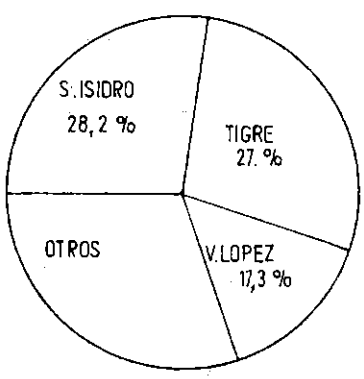


CAUSAS 1979


CIVILES



DE MENORES



PENALES



DEPARTAMENTO JUDICIAL SAN MARTIN

CAUSAS INICIADAS

	1977	1978	1979
Cámaras			
Exp. Civiles	1.300	1.536	1.925
Exp. Penales	1.033	1.081	776
Juzgados Civiles	12.865	14.577	13.110
Juzgados Penales	9.583	8.005	8.182
Tribunal de Menores	1.972	1.745	1.985

Partidos: General San Martín - General Sarmiento - Tres de febrero -

DEPARTAMENTO JUDICIAL SAN MARTIN

Causas Civiles iniciadas

	1977	%	1978	%	1979	%
General San Martín	6.344	49,3	7.481	51,3	7.419	56,6
General Sarmiento	2.519	19,6	3.043	20,9	2.640	20,1
Tres de Febrero	4.002	31,1	4.053	27,8	3.051	23,3
Otros						
TOTAL	12.865	100,0	14.577	100,0	13.110	100,0

Causas Penales iniciadas

	1977	%	1978	%	1979	%
General San Martín	3.963	41,3	4.092	51,1	4.000	48,9
General Sarmiento	2.526	26,4	1.749	21,9	2.055	25,1
Tres de Febrero	3.094	32,3	2.164	27,0	2.127	26,0
Otros						
TOTAL	9.583	100,0	8.005	100,0	8.182	100,0

DEPARTAMENTO JUDICIAL SAN MARTIN

Causas de Menores iniciadas

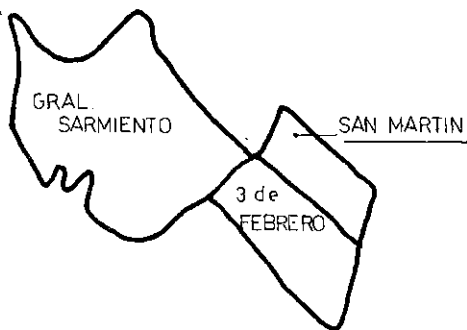
	1977	%	1978	%	1979	%
General San Martín	684	34,7	649	37,2	688	34,6
General Sarmiento	816	41,4	709	40,6	764	38,5
Tres de Febrero	472	23,9	385	22,1	530	26,7
Otros	-	-	2	0,1	3	0,2
TOTAL	1.972	100,0	1.745	100,0	1.985	100,0

DEPARTAMENTO JUDICIAL SAN MARTIN

POBLACION - SUPERFICIE - DENSIDAD - DISTANCIAS - LITIGIOSIDAD

PARTIDOS	POBLACION 1-1-1980 (Miles h.)	SUPERFICIE (Km. 2)	DENSIDAD (por Km. 2)	DISTANCIAS A LA SEDE	INDICES DE LITIGIOSIDAD (causas por 100 h.) Año 1979	
					Civil	Penal
General San Martín	422,1	55,75	7.571	-	1,76	0,95
General Sarmiento	338,0	206,32	1.638	18 km.	0,78	0,61
Tres de Febrero	338,5	43,04	7.865	5 "	0,90	0,63
TOTAL	1.098,6	305,11	3.601		1,19	0,74
						0,16
						0,23
						0,16
						0,18

DEPARTAMENTO JUDICIAL SAN MARTIN




CAUSAS 1979



CIVILES

DE MENORES

PENALES



88



CAUSAS INICIADAS

	1977	1978	1979
Cámaras			
Exp.Civiles	507	380	450
Exp.Penales	109	86	103
Juzgados Civiles	2.404	2.876	2.559
Juzgados Penales	1.278	1.082	997
Tribunal de Menores	341	325	402

Partidos: Adolfo Alsina - Carlos Casares - Carlos Tejedor -
Daireaux - General Villegas - Guaminí - Hipólito
Yrigoyen - Pehuajó - Pellegrini - Rivadavia - Sa
lliqueló - Trenque Lauquen -

DEPARTAMENTO JUDICIAL TRENQUE LAUQUEN

Causas Civiles iniciadas

	1977	%	1978	%	1979	%
Adolfo Alsina	110	4,6	146	5,1	133	5,2
Carlos Casares	188	7,8	266	9,2	213	8,3
Carlos Tejedor	80	3,3	69	2,4	79	3,1
Daireaux	84	3,5	114	4,0	113	4,4
General Villegas	194	8,1	249	8,7	269	10,5
Guaminí	92	3,8	87	3,0	85	3,3
Hipólito Yrigoyen	89	3,7	93	3,2	73	2,9
Pehuajó	602	25,1	623	21,7	476	18,6
Pellegrini	84	3,5	102	3,5	159	6,2
Rivadavia	140	5,8	136	4,7	159	6,2
Salliqueló	66	2,7	55	1,9	67	2,6
Trenque Lauquen	675	28,1	936	32,6	733	28,7
TOTAL	2.404	100,0	2.876	100,0	2.559	100,0

11.

DEPARTAMENTO JUDICIAL TRENQUE LAUQUEN

Causas Penales iniciadas

	1977	%	1978	%	1979	%
Adolfo Alsina	51	4,0	47	4,4	75	7,5
Carlos Casares	149	11,6	95	8,8	91	9,2
Carlos Tejedor	105	8,2	49	4,5	50	5,0
Daireaux	66	5,2	114	10,5	75	7,5
General Villegas	144	11,3	88	8,1	68	6,8
Guaminí	65	5,1	31	2,9	27	2,7
Hipólito Yrigoyen	42	3,3	33	3,1	24	2,4
Pehuajó	266	20,8	235	21,7	213	21,4
Pellegrini	60	4,7	76	7,0	64	6,4
Rivadavia	47	3,7	62	5,7	52	5,2
Salliqueló	28	2,2	36	3,3	29	2,9
Trenque Lauquen	255	19,9	216	20,0	229	23,0
TOTAL	1.278	100,0	1.082	100,0	997	100,0

DEPARTAMENTO JUDICIAL TRENQUE LAUQUEN

Causas de Menores iniciadas

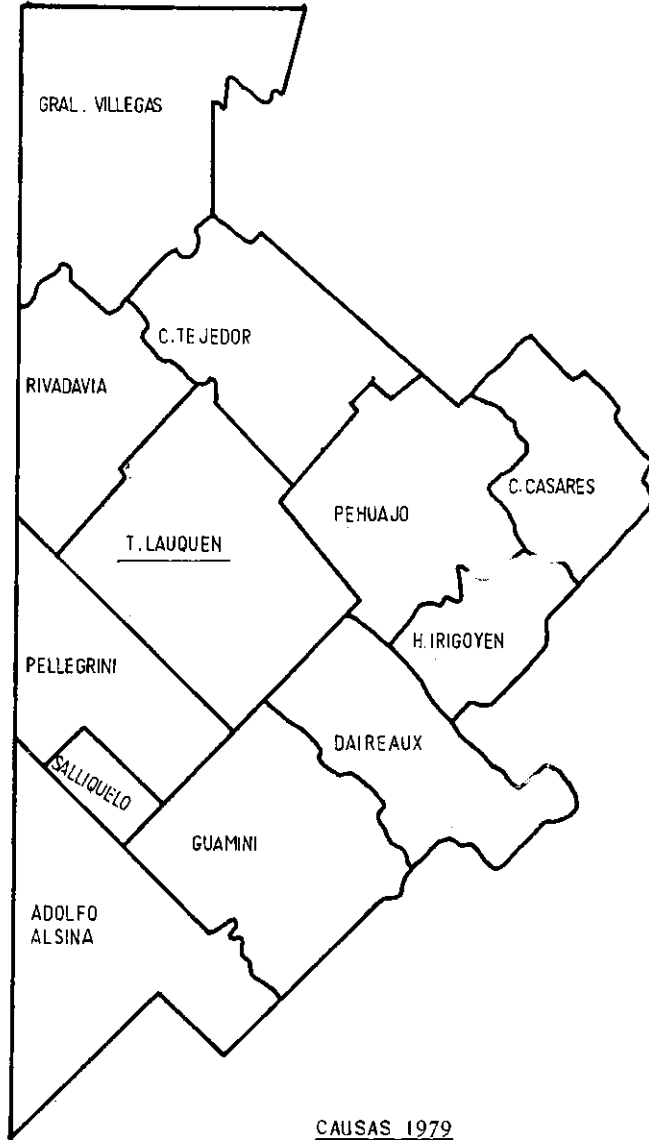
	1977	%	1978	%	1979	%
Adolfo Alsina	10	2,9	13	4,0	19	4,7
Carlos Casares	24	7,0	33	10,1	29	7,2
Carlos Tejedor	15	4,4	12	3,7	11	2,7
Daireaux	22	6,5	25	7,7	42	10,5
General Villegas	35	10,3	22	6,8	25	6,2
Guaminí	9	2,6	16	4,9	16	4,0
Hipólito Yrigoyen	12	3,5	22	6,8	13	3,2
Pehuajó	88	25,8	55	16,9	71	17,7
Pellegrini	14	4,1	25	7,7	18	4,5
Rivadavia	19	5,6	13	4,0	17	4,2
Salliqueló	3	0,9	23	7,1	12	3,0
Trenque Lauquen	90	26,4	66	20,3	129	32,1
TOTAL	341	100,0	325	100,0	402	100,0

DEPARTAMENTO JUDICIAL TRENQUE LAUQUEN

POBLACION - SUPERFICIE - DENSIDAD - DISTANCIAS - LITIGIOSIDAD

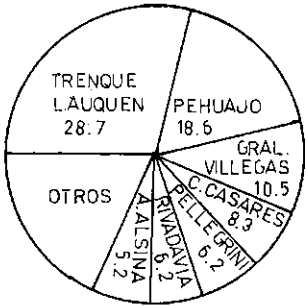
PARTIDOS	POBLACION 1-1-1980 (Miles h.)	SUPERFICIE (Km.2)	DENSIDAD (por Km.2)	DISTANCIAS A LA SEDE	INDICES DE LITIGIOSIDAD (causas por 100 h.) Año 1979	
					Civil	Penal
Adolfo Alsina	19,8	5.877,86	3	180 Km	0,67	0,38
Carlos Casares	19,4	2.520,39	8	139 "	1,10	0,47
Carlos Tejedor	11,8	3.910,74	3	155 "	0,67	0,42
Daireaux	12,4	3.827,47	3	171 "	0,91	0,60
General Villegas	25,3	7.232,80	3	121 "	1,06	0,27
Guaminí	12,2	4.826,84	3	132 "	0,70	0,22
Hipólito Irigoyen	7,6	1.629,01	5	139 "	0,96	0,32
Pehuajó	40,0	4.531,89	9	83 "	1,19	0,53
Pellegrini	11,2	3.082,62	4	54 "	1,42	0,57
Rivadavia	11,8	3.954,92	3	65 "	1,35	0,44
Salliqueló	6,9	794,00	9	142 "	0,97	0,42
Trenque Lauquen	29,7	5.509,19	5	-	2,47	0,77
TOTAL	208,1	47.697,73	4		1,23	0,48

DEPARTAMENTO JUDICIAL TRENQUE LAUQUEN




CAUSAS 1979

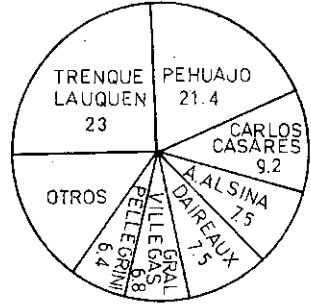
CIVILES



DE MENORES



PENALES



DEPARTAMENTO JUDICIAL MORON

CAUSAS INICIADAS

	1977	1978	1979
Cámaras			
Exp. Civiles	1.277	1.275	1.648
Exp. Penales	820	745	688
Juzgados Civiles	13.991	15.386	17.250
Juzgados Penales	13.039	11.812	10.572
Tribunal de Menores	2.763	2.510	2.664

Partidos: Matanza - Merlo - Morón.-

DEPARTAMENTO JUDICIAL MORON

Causas Civiles iniciadas

	1977	%	1978	%	1979	%
Matanza	6.271	44,8	6.665	43,3	6.961	40,4
Merlo	1.706	12,2	1.988	12,9	2.312	13,4
Morón	6.014	43,0	6.733	43,8	7.977	46,2
Otros						
TOTAL	13.991	100,0	15.386	100,0	17.250	100,0

DEPARTAMENTO JUDICIAL MORON

Causas Penales iniciadas

	1977	%	1978	%	1979	%
Matanza	5.573	42,7	4.878	41,3	4.557	43,1
Merlo	1.632	12,5	1.448	12,3	1.269	12,0
Morón	5.834	44,8	5.486	46,4	4.746	44,9
Otros						
TOTAL	13.039	100,0	11.812	100,0	10.572	100,0

DEPARTAMENTO JUDICIAL MORON

Causas de Menores iniciadas

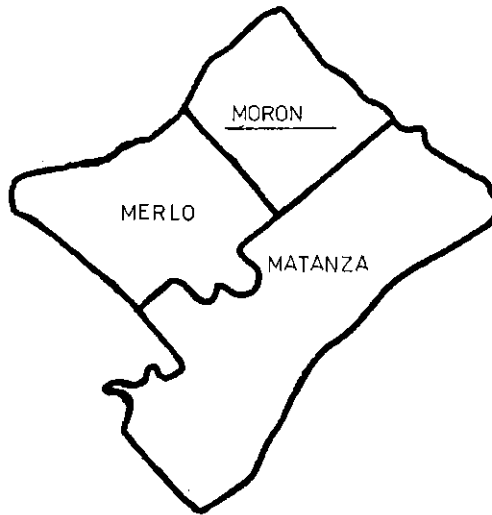
	1977	%	1978	%	1979	%
Matanza	1.402	50,7	1.284	51,2	1.333	50,0
Merlo	416	15,1	419	16,7	330	12,4
Morón	897	32,5	786	31,3	981	36,8
Otros	48	1,7	21	0,8	20	0,8
TOTAL	2.763	100,0	2.510	100,0	2.664	100,0

DEPARTAMENTO JUDICIAL MORON

POBLACION - SUPERFICIE - DENSIDAD - DISTANCIAS - LITIGIOSIDAD

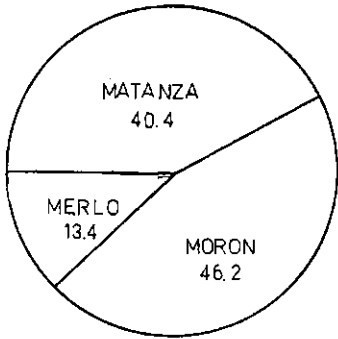
PARTIDOS	POBLACION 1-1-1980 (Miles h.)	SUPERFICIE (Km. 2)	DENSIDAD (por Km.2)	DISTANCIAS A LA SEDE	INDICES DE LITIGIOSIDAD (causas por 100 h.) Año 1979		
					Civil	Penal	Menores
Matanza	962,6	329,22	2.924	8 km	0,72	0,47	0,14
Merlo	311,6	173,13	1.800	10 "	0,74	0,41	0,11
Morón	622,0	129,33	4.809	-	1,28	0,76	0,16
TOTAL	1.896,2	631,68	3.002		0,91	0,56	0,14

DEPARTAMENTO JUDICIAL MORON

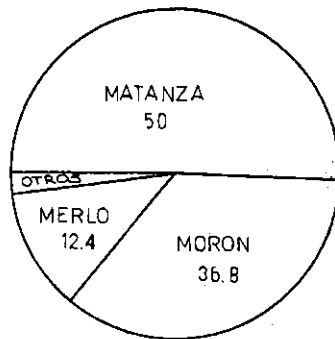


CAUSAS 1979

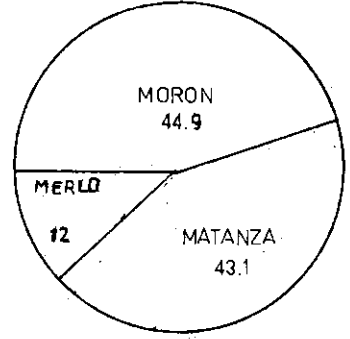
CIVILES



DE MENORES



PENALES



CAUSAS INICIADAS

	1977	1978	1979
Cámaras			
Exp. Civiles	1.683	1.631	1.644
Exp. Penales	791	847	671
Juzgados Civiles	23.865	23.767	20.372
Juzgados Penales	16.170	12.196	12.797
Tribunal de Menores	1.757	1.665	1.604

Partidos: Almirante Brown - Avellaneda (hasta el 14/11/77)-
 Esteban Echeverría - Lanús - Lomas de Zamora.-

DEPARTAMENTO JUDICIAL LOMAS DE ZAMORA

Causas Civiles iniciadas

	1977	%	1978	%	1979	%
Almirante Brown	3.023	12,7	3.527	14,8	2.881	14,1
Avellaneda	4.281	17,9	-	-	-	-
Esteban Echeverría	1.698	7,1	1.800	7,6	1.540	7,6
Lanús	8.160	34,2	10.494	44,2	6.340	31,1
Lomas de Zamora	6.703	28,1	7.946	33,4	9.611	47,2
Otros						
TOTAL	23.865	100,0	23.767	100,0	20.372	100,0

DEPARTAMENTO JUDICIAL LOMAS DE ZAMORA

Causas Penales iniciadas

	1977	%	1978	%	1979	%
Almirante Brown	2.065	12,8	1.458	12,0	1.533	12,0
Avellaneda	3.105	19,2	-	-	-	-
Esteban Echeverría	1.348	8,3	894	7,3	1.104	8,6
Lanús	3.949	24,4	4.002	32,8	3.271	25,6
Lomas de Zamora	5.703	35,3	5.823	47,7	6.889	53,8
Otros	-	-	19	0,2	-	-
TOTAL	16.170	100,0	12.196	100,0	12.797	100,0

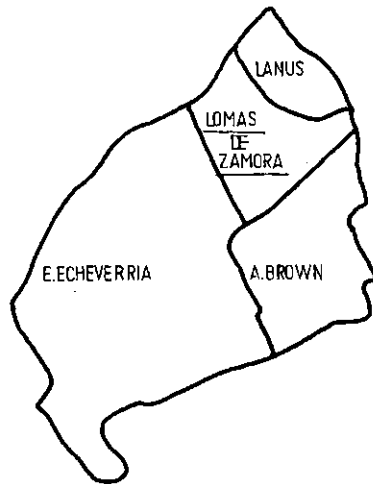
Causas de Menores iniciadas

	1977	%	1978	%	1979	%
Almirante Brown	294	16,7	380	22,8	345	21,5
Avellaneda	274	15,6	-	-	-	-
Esteban Echeverría	241	13,7	198	11,9	196	12,2
Lanús	407	23,2	467	28,1	487	30,4
Lomas de Zamora	541	30,8	620	37,2	576	35,9
Otros						
TOTAL	1.757	100,0	1.665	100,0	1.604	100,0

DEPARTAMENTO JUDICIAL LOMAS DE ZAMORA


POBLACION - SUPERFICIE - DENSIDAD - DISTANCIAS - LITIGIOSIDAD

PARTIDOS	POBLACION 1-1-1980 (Miles h.)	SUPERFICIE (Km. 2)	DENSIDAD (por Km. 2)	DISTANCIAS A LA SEDE	INDICES DE LITIGIOSIDAD (causas por 100 h.) Año 1979	
					Civil	Penal
Almirante Brown	386,3	129,33	2.987	4 km.	0,75	0,40
Esteban Echeverría	158,1	390,92	404	9 "	0,97	0,70
Lanús	488,9	48,35	10.112	7 "	1,30	0,67
Lomas de Zamora	556,1	87,30	6.370	-	1,73	1,24
TOTAL	1.589,4	655,90	2.423		1,28	0,81
						0,10




CAUSAS 1979


CIVILES



DE MENORES



PENALES



TRIBUNALES DE TRABAJO

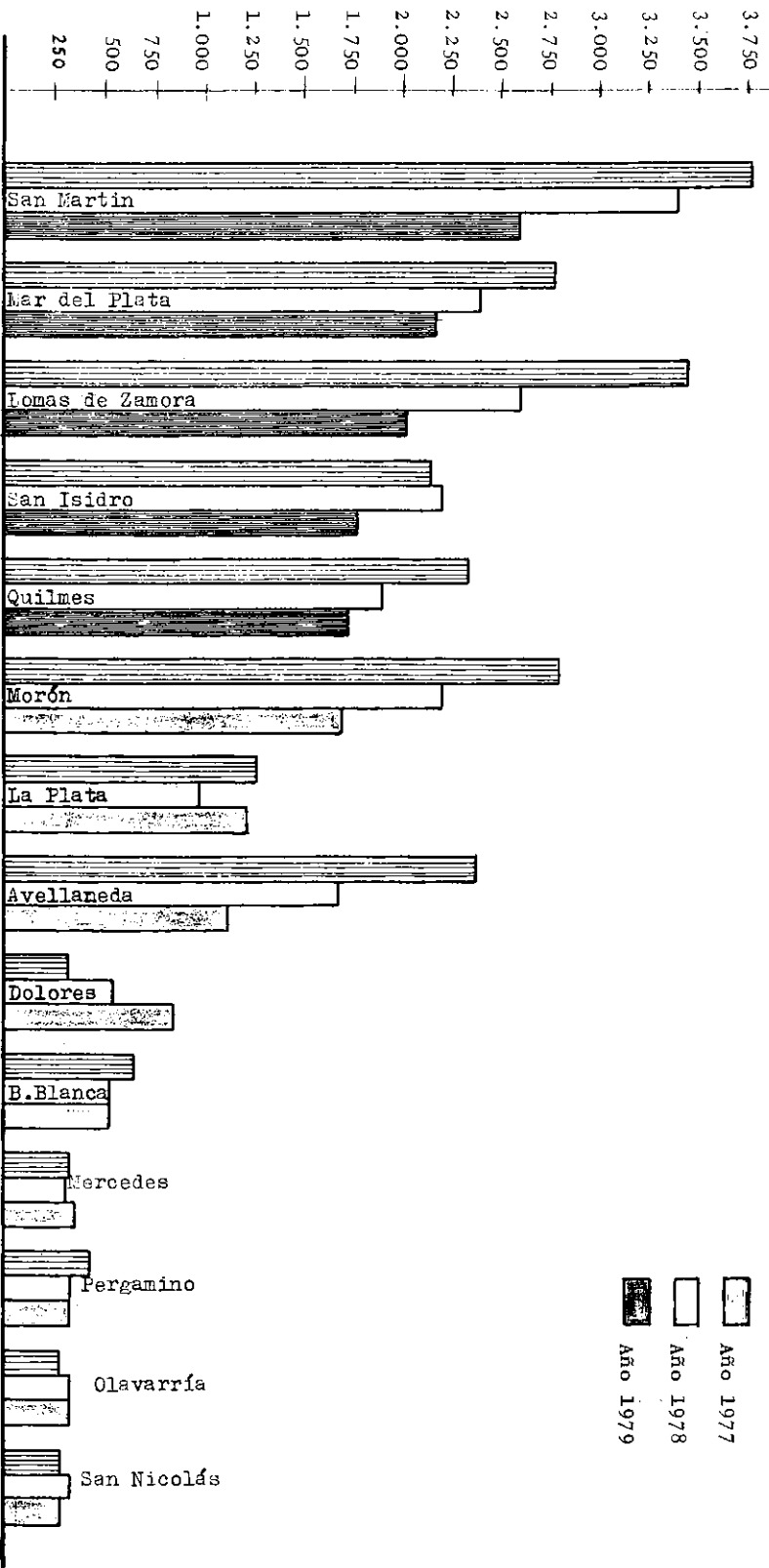
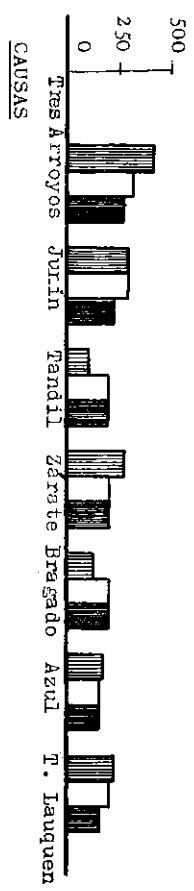
CAUSAS INICIADAS (No incluye exhortos)

	1977	%	1978	%	1979	%
Avellaneda	2.373	9,5	1.666	7,8	1.118	6,1
Azul	181	0,7	155	0,7	155	0,8
Bahía Blanca	654	2,6	521	2,5	537	2,9
Bragado	124	0,5	196	0,9	190	1,0
Dolores	313	1,3	552	2,6	854	4,6
Junín	299	1,2	297	1,3	229	1,2
La Plata	1.286	5,2	987	4,6	1.219	6,6
Lomas de Zamora	3.450	13,9	2.596	12,2	2.014	11,0
Mar del Plata	2.785	11,2	2.389	11,3	2.166	11,8
Mercedes	326	1,3	289	1,4	344	1,9
Morón	2.800	11,2	2.190	10,3	1.708	9,3
Olavarría	287	1,2	314	1,5	322	1,8
Pergamino	429	1,7	333	1,6	337	1,8
Quilmes	2.349	9,4	1.901	9,0	1.735	9,4
San Isidro	2.158	8,7	2.203	10,4	1.777	9,7
San Martín	3.777	15,2	3.389	16,0	2.598	14,1
San Nicolás	283	1,1	335	1,6	284	1,6
Tandil	112	0,4	189	0,9	210	1,1
Trenque Lauquen	221	0,9	196	0,9	149	0,8
Tres Arroyos	420	1,7	321	1,5	270	1,5
Zárate	263	1,1	206	1,0	191	1,0
TOTAL	24.890	100,0	21.225	100,0	18.407	100,0

CAUSAS

CAUSAS INICIADAS EN TRIBUNALES DE TRABAJO (No incluye exhortos)

AÑOS 1977 - 1978 - 1979



Año 1977

Año 1978

Año 1979

ANALISIS DEL CONTENIDO

En este capítulo se resumen cantidades de causas iniciadas en estos Tribunales, en el Fuero Laboral y en el Rural.

También se ha desagregado la información, por Partido, / para demostrar lo que cada uno de ellos aporta al total de Causas que se inician en cada jurisdicción.

Dado que las jurisdicciones geográficas de los Tribunales de Trabajo no son coincidentes, en su mayor parte, con las de los Departamentos Judiciales, se publican los mapas con la composición geográfica actual de cada sede. Cuando en el año 1979, se iniciaron causas rurales, se grafica también en forma circular su participación en el total.

Durante 1978 y 1979, se produjeron diversos cambios en las jurisdicciones geográficas de estos Tribunales. Por ese motivo al pie de cada tabla estadística se aclara cuales son los partidos que cambiaron y desde que mes y año lo hicieron.

También, como se hiciera en el capítulo II, se agrega información adicional de: población, superficie, densidad y litigiosidad.

COMENTARIOS SOBRE CAUSAS INICIADAS

Funcionan en la actualidad 41 Tribunales de Trabajo distribuidos en 21 sedes. La cantidad de Causas Iniciadas en el total de la Provincia, es decreciente desde 1977. La cifra en 1979 alcanzó a 18.407 causas.

La mayor cantidad de causas se radica en Sedes de Tribunales del Gran Buenos Aires y Mar del Plata. Así, San Martín, es la sede que más aporta al total general en los últimos años. Lomas de Zamora, (incluyendo las causas de los Tribunales de Lanús) y Mar / del Plata, le siguen en importancia.

Hasta marzo de 1979 funcionaron 2 Tribunales en San Justo y hasta julio de 1979, 2 en Lanús; a partir de esas fechas pasa

!!!

///ron a jurisdicción de Morón y Lomas de Zamora respectivamente. Para simplificar el análisis, las cifras que pertenecían a esos / Tribunales se las ha incluido en el cuadro general y en los cuadros por Partido, dentro de Lomas de Zamora y Morón, adonde ahora corresponden.

TRIBUNALES DE TRABAJO: AVELLANEDA

CAUSAS INICIADAS

1979

1978

1977

PARTIDO	1977			1978			1979					
	Laboral	Rural	Total	%	Laboral	Rural	Total	%	Laboral	Rural	Total	%
Avellaneda	2.373	-	2.373	100,0	1.666	-	1.666	100,0	1.118	-	1.118	100,0

TRIBUNALES DE TRABAJO: AZÚL

CAUSAS INICIADAS

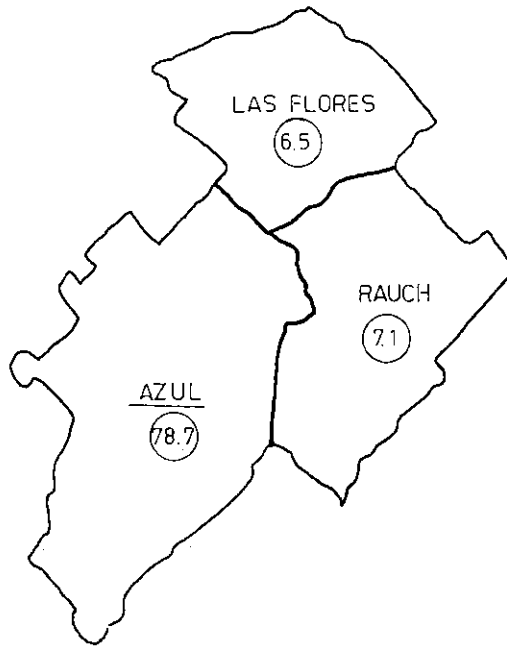
1979

1978

1977

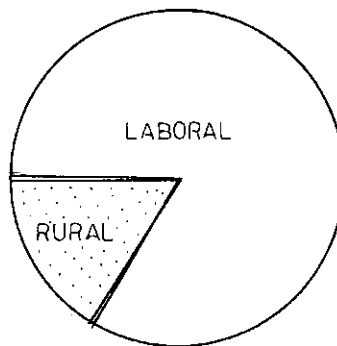
PARTIDO	1977			1978			1979					
	Laboral	Rural	Total	%	Laboral	Rural	Total	%	Laboral	Rural	Total	%
Azul	103	21	124	68,5	100	16	116	74,8	102	20	122	78,7
Las Flores	19	10	29	16,0	26	4	30	19,4	10	-	10	6,5
Rauch	7	10	17	9,4	-	4	4	2,6	5	6	11	7,1
S. total	129	41	170	93,9	126	24	150	96,8	117	26	143	92,3
Utros	5	6	11	6,1	3	2	5	3,2	12	-	12	7,7
total	134	47	181	100,0	129	26	155	100,0	129	26	155	100,0

JURISDICCION



CAUSAS INICIADAS

año 1979



TRIBUNALES DE TRABAJO: BAHIA BLANCA

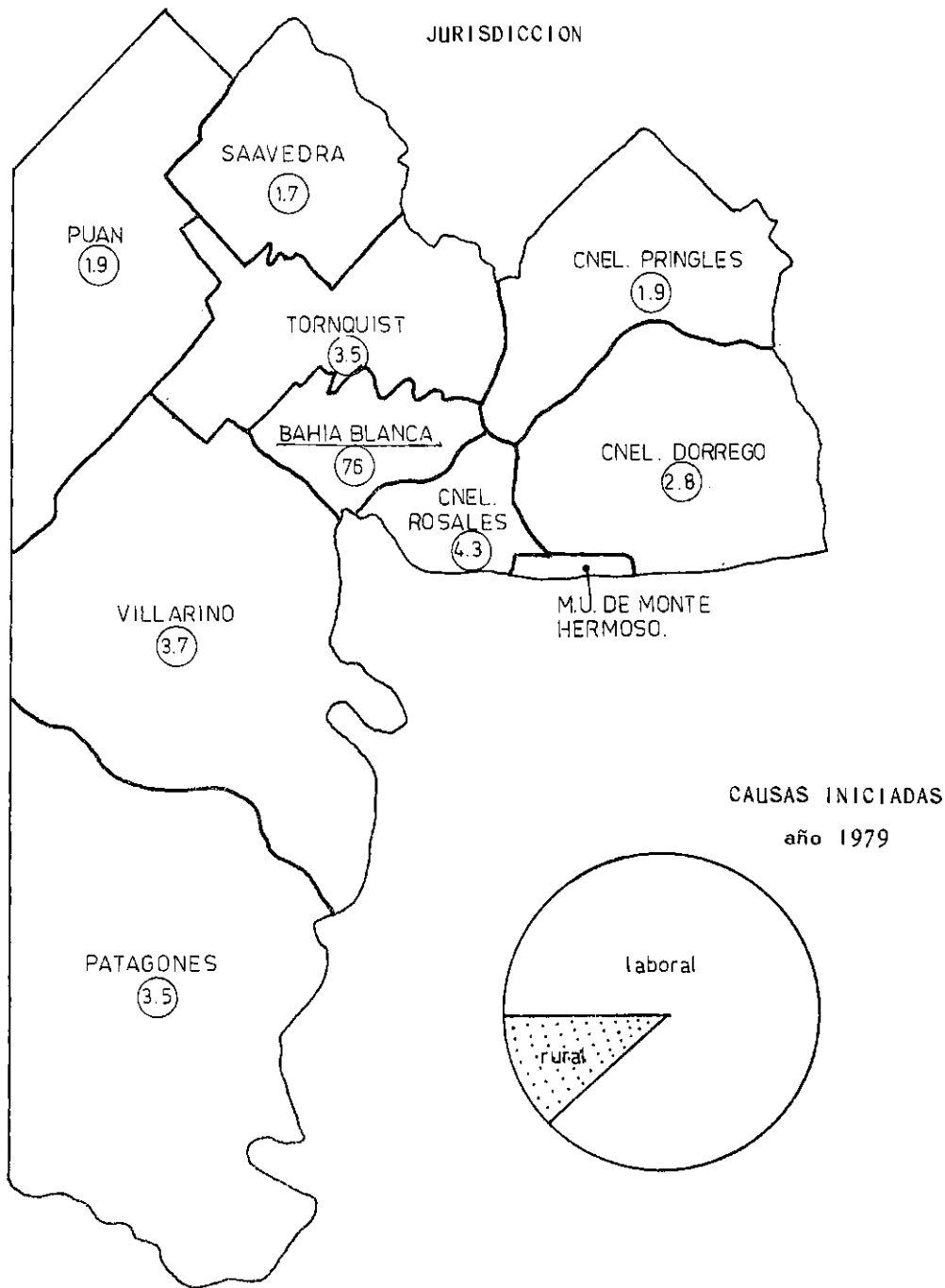
CAUSAS INICIADAS

1979

1978

1977

PARTIDO	1977			1978			1979					
	Laboral	Rural	Total	%	Laboral	Rural	Total	%	Laboral	Rural	Total	%
Bahía Blanca	412	31	443	67,7	314	50	364	69,8	388	20	408	76,0
Coronel Dorrego	19	14	33	5,0	13	11	24	4,6	7	8	15	2,8
Coronel Pringies	13	13	26	4,0	12	1	13	2,5	7	3	10	1,9
Coronel Rosales	30	4	34	5,2	24	4	28	5,4	19	4	23	4,3
M. U. de Mte. Hermosb	-	-	-	-	-	-	-	-	-	-	-	-
Patagones	9	20	29	4,4	10	5	15	2,9	9	10	19	3,5
Puan	3	21	24	3,7	5	7	12	2,3	5	5	10	1,9
Saavedra	20	8	28	4,3	13	3	16	3,1	6	3	9	1,7
Tornquist	1	7	8	1,2	18	6	24	4,6	15	4	19	3,5
Villarino	9	15	24	3,7	8	11	19	3,6	13	7	20	3,7
S. total	516	133	649	99,2	417	98	515	98,8	469	64	533	99,3
Otros	3	2	5	0,8	4	2	6	1,2	4	-	4	0,7
total	519	135	654	100,0	421	100	521	100,0	473	64	537	100,0



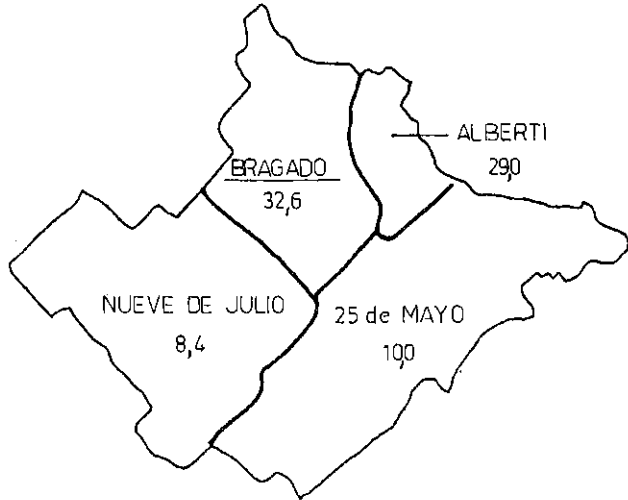
TRIBUNALES DE TRABAJO: BRAGADO
CAUSAS INICIADAS

PARTIDO	1977			1978			1979					
	Laboral	Rural	Total	%	Laboral	Rural	Total	%	Laboral	Rural	Total	%
Alberti	10	3	13	10,5	13	26	39	19,9	9	46	55	29,0
Bragado	25	25	50	40,3	64	14	78	39,8	54	8	62	32,6
Carlos Casares (1)	10	5	15	12,1	14	2	16	8,2	15	-	15	7,9
Gral. Viamonte (2)	5	3	8	6,5	8	12	20	10,2	1	5	6	3,2
Nueve de Julio	4	3	7	5,6	9	7	16	8,2	13	3	16	8,4
25 de Mayo	26	5	31	25,0	20	7	27	13,7	11	8	19	10,0
S. total	80	44	124	100,0	128	68	196	100,0	103	70	173	91,1
Otros	-	-	-	-	-	-	-	-	17	-	17	8,9
total	80	44	124	100,0	128	68	196	100,0	120	70	190	100,0

(1) Hasta Julio/79 (desde agosto pasa a Trenque Lauquen)

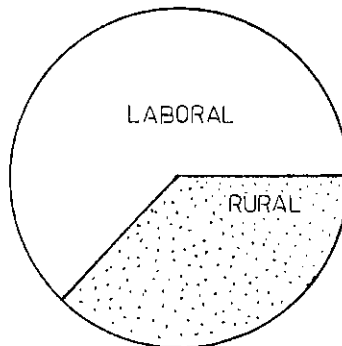
(2) Hasta Julio /79 (desde agosto pasa a Junín)

JURISDICCION



CAUSAS INICIADAS

año 1979



TRIBUNALES DE TRABAJO: DOLORES

CAUSAS INICIADAS

1979

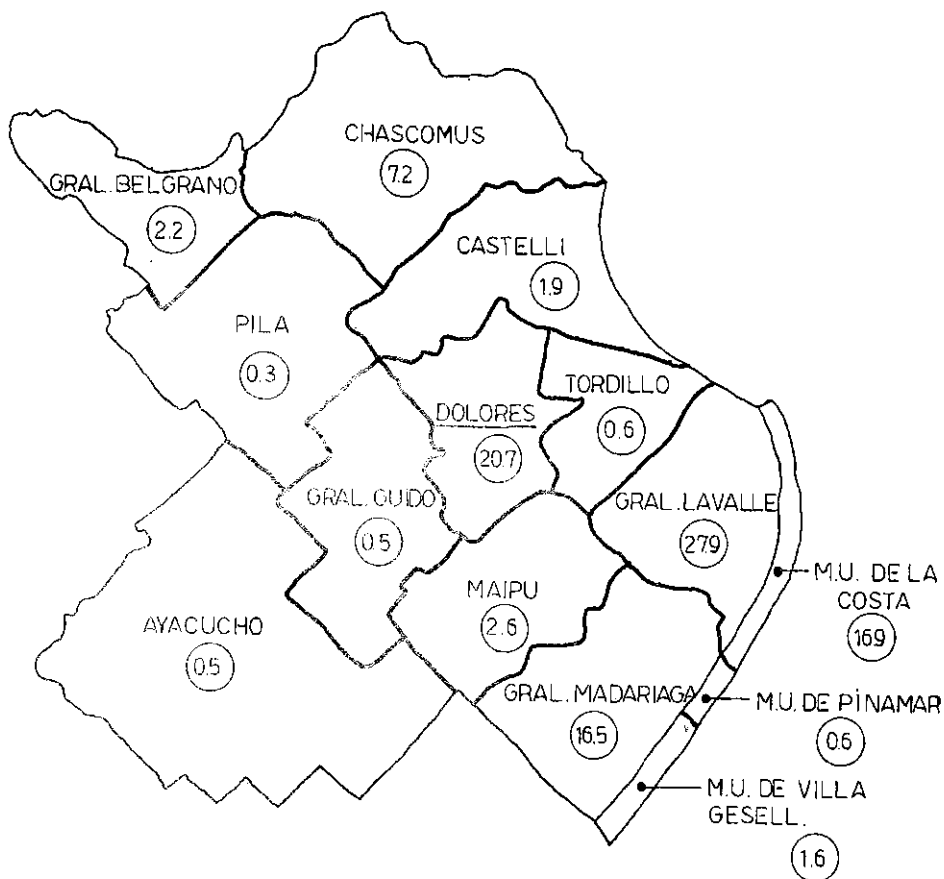
1978

1977

PARTIDO	1977			1978			1979					
	Laboral	Rural	Total	%	Laboral	Rural	Total	%	Laboral	Rural	Total	%
Ayacucho	14	12	26	8,3	11	-	11	2,0	4	-	4	0,5
Castelli	-	2	2	0,6	3	7	10	1,8	13	3	16	1,9
Chacomús	33	11	44	14,1	39	5	44	8,0	62	-	62	7,2
Dolores	40	19	59	18,9	72	23	95	17,2	169	8	177	20,7
Gral. Belgrano	5	6	11	3,5	8	-	8	1,4	11	8	19	2,2
Gral. Guigó	3	6	9	2,9	3	2	5	0,9	1	3	4	0,5
Gral. Lavalle	137	6	143	45,7	164	2	166	30,1	235	3	238	27,9
Gral. Madariaga(1)	-	-	-	-	138	-	138	25,0	141	-	141	16,5
Maipú	5	6	11	3,5	17	-	17	3,1	19	3	22	2,6
M.U. de la Costa	-	-	-	-	11	2	13	2,4	144	-	144	16,9
M.U. de Pinamar	-	-	-	-	8	-	8	1,4	5	-	5	0,6
M.U. de Villa Gesell	-	-	-	-	37	-	37	6,7	14	-	14	1,6
Pila	-	-	-	-	-	-	-	-	3	-	3	0,3
Tordillo	2	-	2	0,6	-	-	-	-	2	3	5	0,6
S.total	239	68	307	98,1	511	41	552	100,0	823	31	854	100,0
Otros	-	6	6	1,9	-	-	-	-	-	-	-	-
total	239	74	313	100,0	511	41	552	100,0	823	31	854	100,0

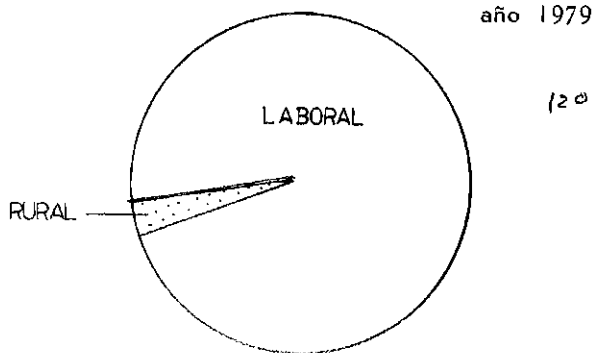
(1) Desde agosto/78 (anteriormente en Mar del Plata)

JURISDICCION



CAUSAS INICIADAS

año 1979



TRIBUNALES DE TRABAJO: JUNIN

CAUSAS INICIADAS

1979

1978

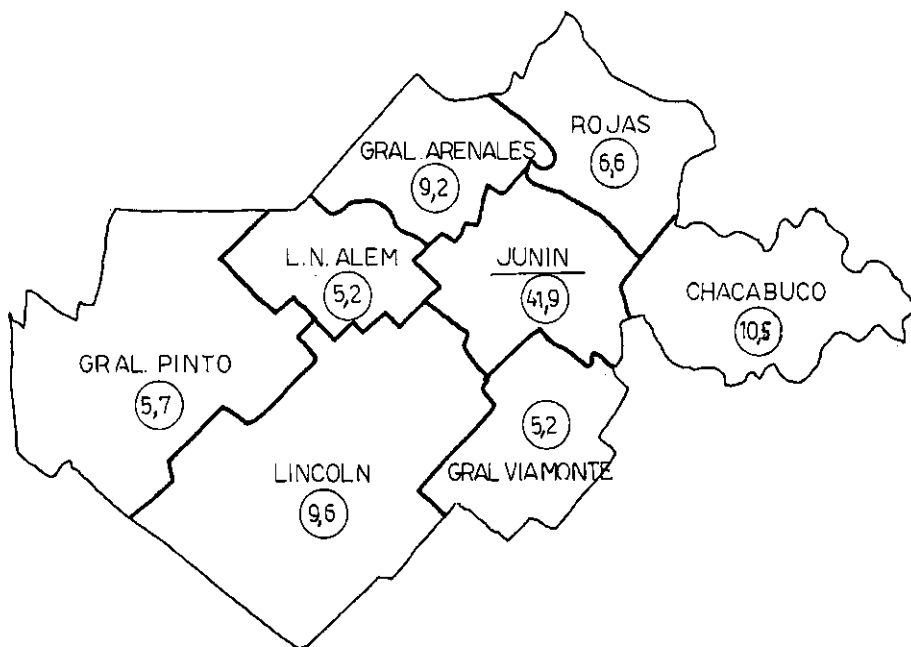
1977

PARTIDO	1977			1978			1979					
	Laboral	Rural	Total	%	Laboral	Rural	Total	%	Laboral	Rural	Total	%
Chacabuco	34	8	42	14,0	38	11	49	16,5	19	5	24	10,5
Gral. Arenales	16	18	34	11,4	16	12	28	9,4	14	7	21	9,2
Gral. Pinto	13	1	14	4,7	8	5	13	4,4	11	2	13	5,7
Gral. Viamonte (1)	-	-	-	-	-	-	-	-	10	2	12	5,2
Junin	106	32	138	46,1	120	16	136	45,8	91	5	96	41,9
Leandro N. Alem	7	7	14	4,7	6	4	10	3,3	11	1	12	5,2
Lincoln	17	12	29	9,7	25	7	32	10,8	19	3	22	9,6
Kojes (2)	-	-	-	-	-	-	-	-	13	2	15	6,6
S. total	193	78	271	90,6	213	55	268	90,2	188	27	215	93,9
Otros	15	13	28	9,4	15	14	29	9,8	4	10	14	6,1
total	208	91	299	100,0	228	69	297	100,0	192	37	229	100,0

(1) Desde agosto/79 (anteriormente en bragado)

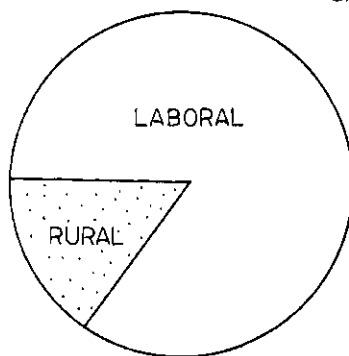
(2) Desde agosto/79 (anteriormente en Pergemino)

JURISDICCION



CAUSAS INICIADAS

año 1979



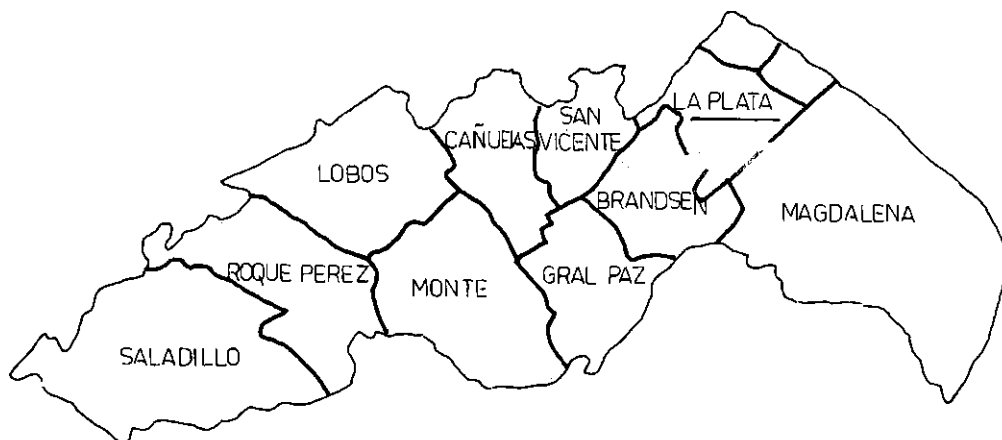
TRIBUNALES DE TRABAJO: LA PLATA

CAUSAS INICIADAS

PARTIDO	1977			1978			1979					
	Laboral	Rural	Total	%	Laboral	Rural	Total	%	Laboral	Rural	Total	%
Berisso	220	-	220	17,1	99	-	99	10,1	49	-	49	4,0
Brandsen	20	3	23	1,8	19	2	21	2,1	18	3	21	1,7
Cañuelas (1)	-	-	-	-	-	-	-	-	5	3	8	0,7
Ensenada	45	-	45	3,5	75	-	75	7,6	41	-	41	3,4
Gral. Paz	6	3	9	0,7	8	-	8	0,8	5	6	11	0,9
La Plata	573	18	591	45,9	711	7	718	72,8	1.033	4	1.037	85,1
Lobos	13	6	19	1,5	14	7	21	2,1	9	1	10	0,8
Magdalena	10	5	15	1,2	9	-	9	0,9	8	1	9	0,7
Monte	10	3	13	1,0	6	-	6	0,6	8	-	8	0,7
Roque Pérez	7	1	8	0,6	2	-	2	0,2	3	1	4	0,3
Saladillo	8	6	14	1,1	21	2	23	2,3	12	3	15	1,2
San Vicente (1)	-	-	-	-	-	-	-	-	6	-	6	0,5
S.total	912	45	957	74,4	964	18	982	99,5	1.197	22	1.219	100,0
Otros	328	1	329	25,6	5	-	5	0,5	-	-	-	-
total	1.240	46	1.286	100,0	969	18	987	100,0	1.197	22	1.219	100,0

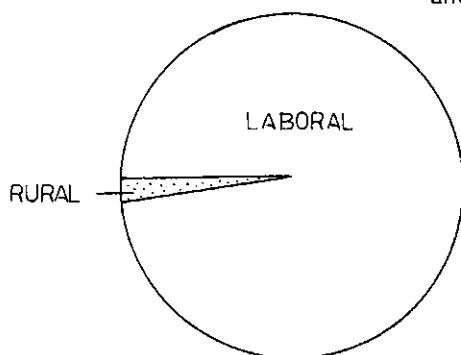
(1) Desde agosto/79 (anteriormente en Lomas de Zamora)

JURISDICCION



CAUSAS INICIADAS

año 1979



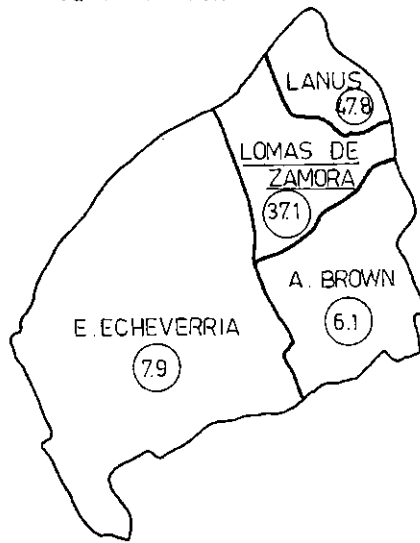
TRIBUNALES DE TRABAJO: LOMAS DE ZAMORA

CAUSAS INICIADAS

PARTIDO	1977.			1978			1979					
	Laboral	Rural	Total	%	Laboral	Rural	Total	%	Laboral	Rural	Total	%
Almirante B.	177	-	177	5,1	159	-	159	6,1	123	-	123	6,1
Cañuelas (1)	53	-	53	1,5	21	2	23	0,9	17	-	17	0,9
Esteban E.	349	4	353	10,3	214	2	216	8,3	157	2	159	7,9
Lanús	1.386	-	1.386	40,2	1.322	-	1.322	50,9	963	-	963	47,8
Lomas de Zam.	1.452	4	1.456	42,2	865	2	867	33,4	745	2	747	37,1
San Vicente (1)	22	3	25	0,7	9	-	9	0,4	5	-	5	0,2
total	3.439	11	3.450	100,0	2.590	6	2.596	100,0	2.010	4	2.014	100,0

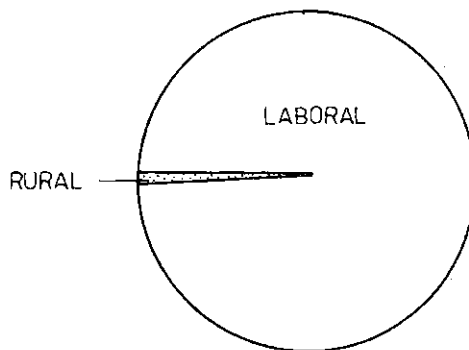
(1) Hasta julio/79 (desde agosto 1979 pasan a jurisdicción de La Plata).-

JURISDICCION



CAUSAS INICIADAS

año 1979



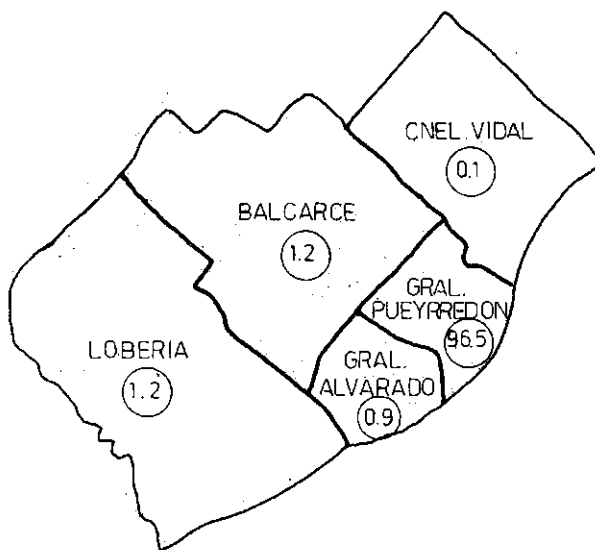
TRIBUNALES DE TRABAJO: MAR DEL PLATA

CAUSAS INICIADAS

PARTIDO	1977			1978			1979					
	Laboral	Rural	Total	%	Laboral	Rural	Total	%	Laboral	Rural	Total	%
Balcarce	67	17	84	3,0	24	5	29	1,2	21	4	25	1,2
Gral. Alvarado	172	4	176	6,4	152	8	160	6,7	15	6	21	0,9
Gral. Madariaga (1)	172	1	173	6,2	47	1	48	2,0	-	-	-	-
Gral. Pueyrredón	2.213	40	2.253	80,9	2.067	18	2.085	87,3	2.072	18	2.090	96,5
Loberfa	34	5	39	1,4	42	5	47	1,9	17	8	25	1,2
Mar Chiquita	17	3	20	0,7	14	-	14	0,6	2	1	3	0,1
S. total	2.675	70	2.745	98,6	2.346	37	2.383	99,7	2.127	37	2.164	99,9
Otros	36	4	40	1,4	5	1	6	0,3	2	-	2	0,1
total	2.711	74	2.785	100,0	2.351	38	2.389	100,0	2.129	37	2.166	100,0

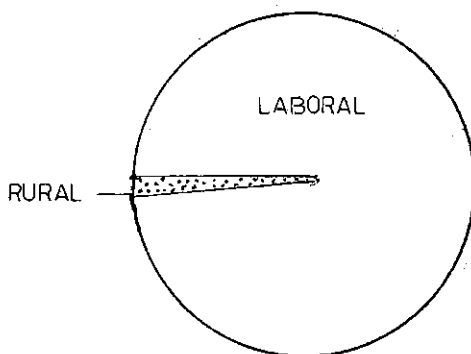
(1) Hasta julio/78 (desde agosto pasa a Dolores)

JURISDICCION



CAUSAS INICIADAS

año 1979



TRIBUNALES DE TRABAJO: MERCEDES

CAUSAS INICIADAS

1979

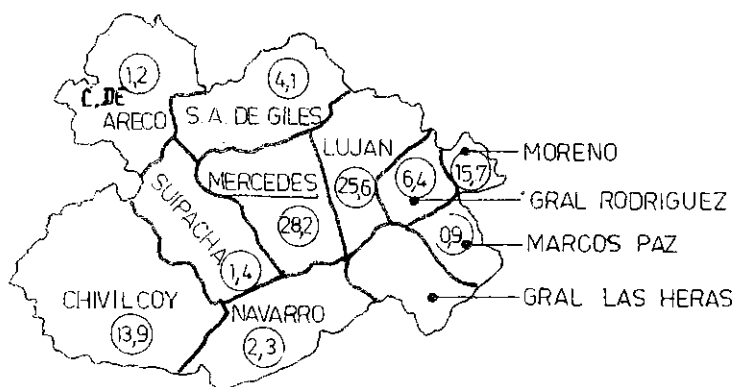
1978

1977

PARTIDO	1977			1978			1979					
	Laboral	Rural	Total	%	Laboral	Rural	Total	%	Laboral	Rural	Total	%
Carmen de Areco	13	2	15	4,6	8	-	8	2,8	4	-	4	1,2
Chivilcoy	58	14	72	22,1	50	7	57	19,7	39	9	48	13,9
Genl. Las Heras (1)	-	-	-	-	-	-	-	-	-	-	-	-
Genl. Rodríguez (1)	-	-	-	-	-	-	-	-	22	-	22	6,4
Luján	88	5	93	28,5	91	2	93	32,2	84	4	88	25,6
Marcos Paz (1)	-	-	-	-	-	-	-	-	3	-	3	0,9
Mercedes	87	15	102	31,3	84	10	94	32,5	91	6	97	28,2
Moreno (1)	-	-	-	-	-	-	-	-	54	-	54	15,7
Navarro	9	2	11	3,4	9	2	11	3,8	8	-	8	2,3
San Andrés de G.	12	8	20	6,1	11	4	15	5,2	8	6	14	4,1
Suipacha	7	2	9	2,8	9	-	9	3,1	5	-	5	1,4
S. total	274	48	322	98,8	262	25	287	99,3	318	25	343	99,7
Otros	4	-	4	1,2	2	-	2	0,7	1	-	1	0,3
total	278	48	326	100,0	264	25	289	100,0	319	25	344	100,0

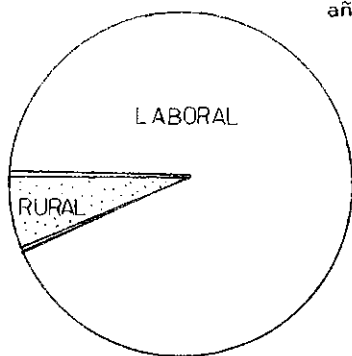
(1) Desde enero/79 (anteriormente en Morón)

JURISDICCION

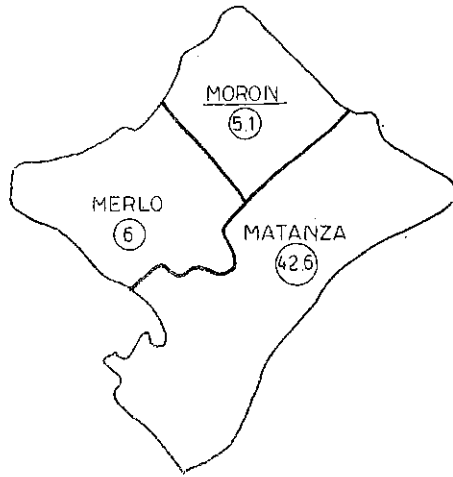


CAUSAS INICIADAS

año 1979

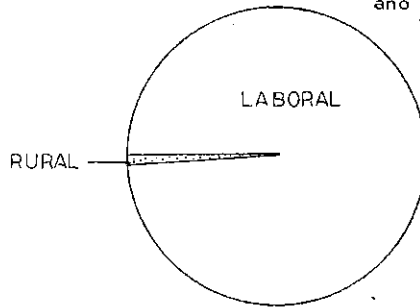


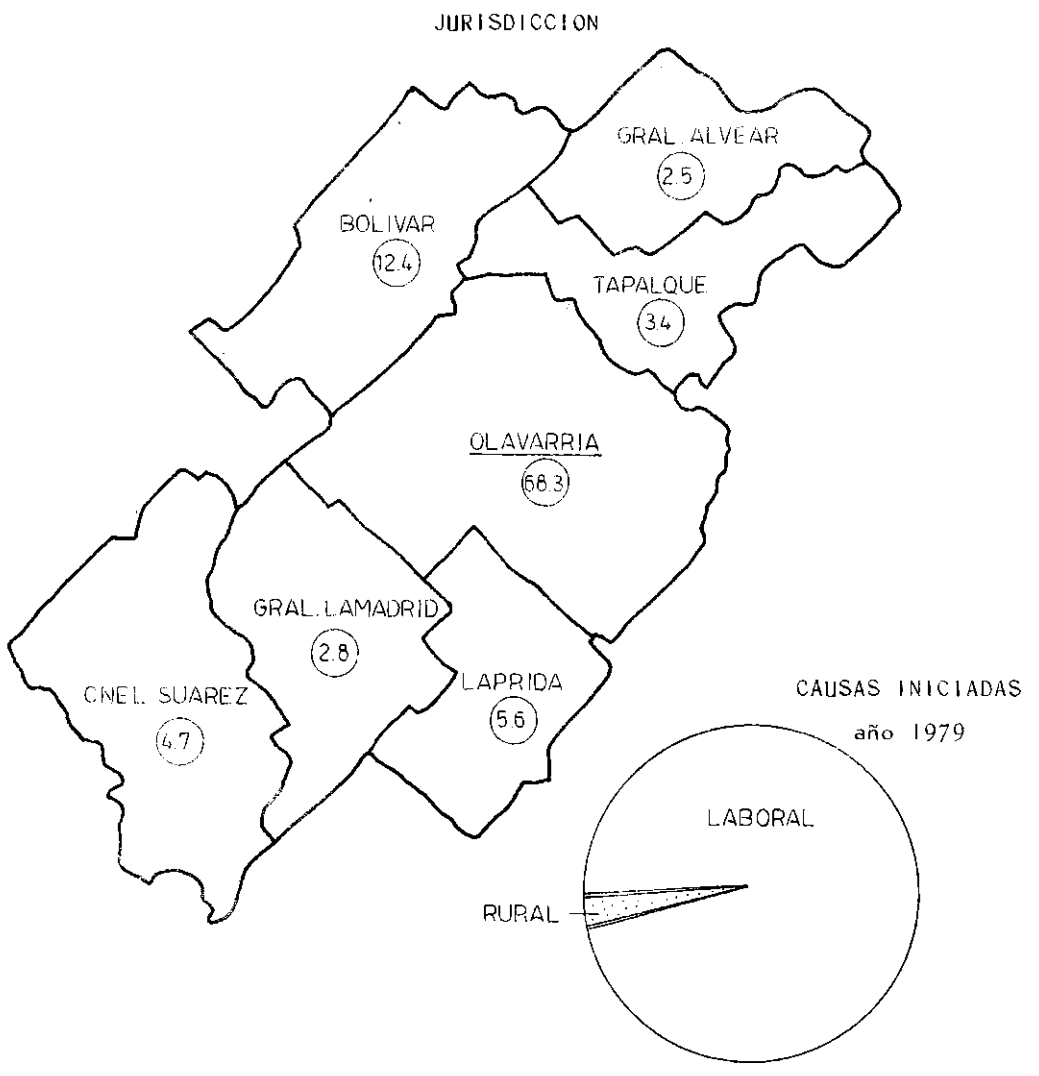
JURISDICCION



CAUSAS INICIADAS

año 1979





TRIBUNALES DE TRABAJO: PERGAMINO

CAUSAS INICIADAS

1979

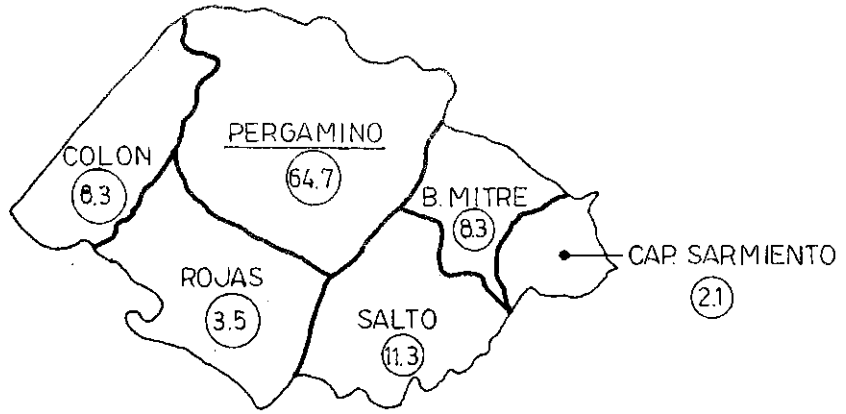
1978

1977

PARTIDO	1977			1978			1979					
	Laboral	Rural	Total	%	Laboral	Rural	Total	%	Laboral	Rural	Total	%
Rafael Ángel Mithé	44	8	52	12,1	29	2	31	9,3	27	1	28	8,3
Capitán Sarmiento	11	1	12	2,8	6	-	6	1,8	5	2	7	2,1
Colón	48	5	53	12,4	28	1	29	8,7	28	-	28	8,3
Pergamino	197	51	248	57,8	203	28	231	69,4	199	19	218	64,7
Rojas (1)	20	4	24	5,6	8	-	8	2,4	10	2	12	3,5
Saïto	30	-	30	7,0	25	-	25	7,5	38	-	38	11,3
San Antonio de A.	9	1	10	2,3	3	-	3	0,9	6	-	6	1,8
total	359	70	429	100,0	302	31	333	100,0	313	24	337	100,0

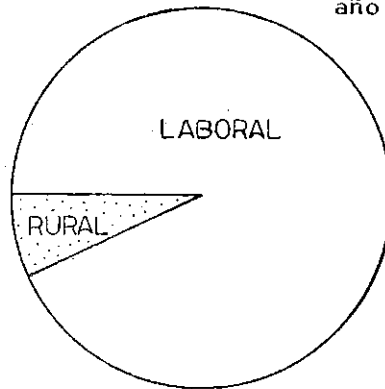
(1) Hasta julio/79 (desde agosto pasa a Junín)

JURISDICCION



CAUSAS INICIADAS

año 1979

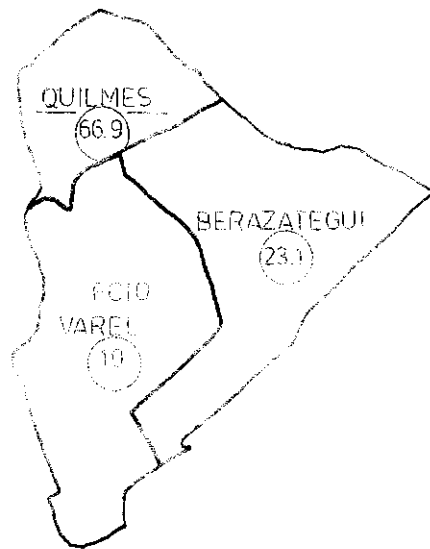


TRIBUNALES DE TRABAJO: QUILMES

CAUSAS INICIADAS

PARTIDO	1977			1978			1979					
	Laboral	Rural	Total	%	Laboral	Rural	Total	%	Laboral	Rural	Total	%
Benavente	647	-	647	27,6	586	-	586	30,8	401	-	401	23,1
Florencia v.	327	-	327	13,9	383	-	383	20,2	174	-	174	10,0
Quilmes	1.375	-	1.375	58,5	929	3	932	49,0	1.160	-	1.160	66,9
total	2.349	-	2.349	100,0	1.898	3	1.901	100,0	1.735	-	1.735	100,0

JURISDICCION



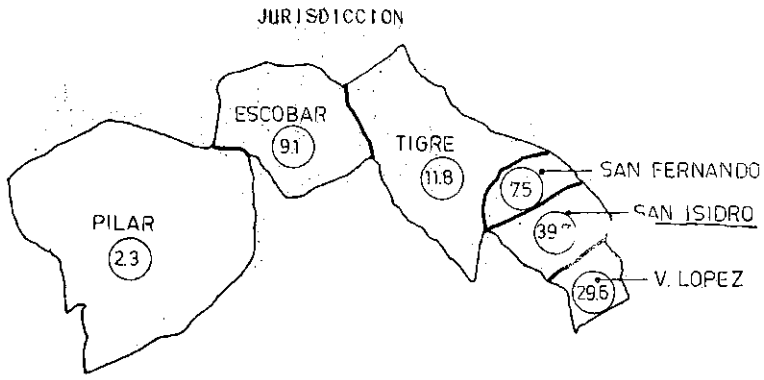
TRIBUNALES DE TRABAJO: SAN ISIDRO

CAUSAS INICIADAS

PARTIDO	1977			1978			1979					
	Laboral	Rural	Total	%	Laboral	Rural	Total	%	Laboral	Rural	Total	%
Escobar	59	4	63	2,9	47	-	47	2,1	162	-	162	9,1
Pilar (I)	-	-	-	-	-	-	-	-	41	-	41	2,3
San Fernando	224	-	224	10,4	222	-	222	10,1	133	-	133	7,5
San Isidro	711	1	712	33,0	659	-	659	29,9	698	8	706	39,7
Tigre	358	-	358	16,6	395	-	395	18,0	210	-	210	11,8
Vte. Lopez	793	-	793	36,7	866	-	866	39,3	525	-	525	29,6
S. total	2.145	5	2.150	99,6	2.189	-	2.189	99,4	1.769	8	1.777	100,0
Islas	-	-	-	-	3	-	3	0,1	-	-	-	-
Otros	8	-	8	0,4	11	-	11	0,5	-	-	-	-
total	2.153	5	2.158	100,0	2.203	-	2.203	100,0	1.769	8	1.777	100,0

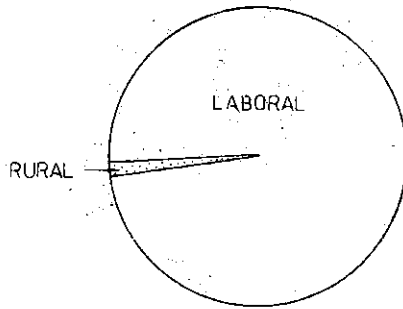
(f) Desde enero /79 (anteriormente en San Martín)

TRIBUNALES DEL TRABAJO DE SAN ISIDRO



CAUSAS INICIADAS

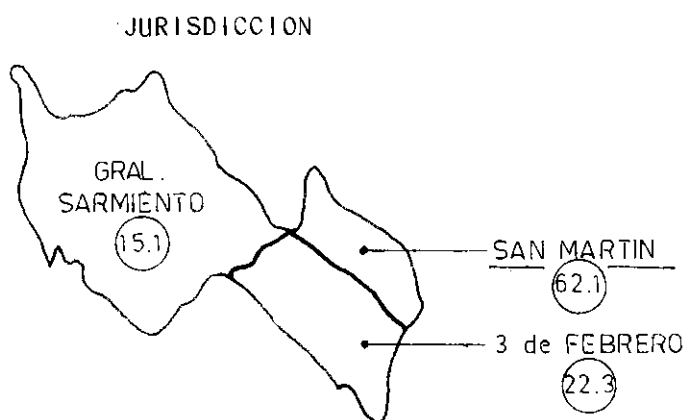
año 1979



TRIBUNALES DE TRABAJO: SAN MARTIN
CAUSAS INICIADAS

PARTIDO	1977			1978			1979					
	Laboral	Rural	Total	%	Laboral	Rural	Total	%	Laboral	Rural	Total	%
Gral. San Martín	2.006	1	2.007	53,1	1.808	1	1.809	53,4	1.614	-	1.614	62,1
Gral. Sarmiento	740	-	740	19,6	542	-	542	16,0	391	-	391	15,1
Pilar (1)	98	-	98	2,6	232	-	232	6,8	-	-	-	-
3 de Febrero	927	-	927	24,6	771	-	771	22,8	580	-	580	22,3
S. total	3.771	1	3.772	99,9	3.353	1	3.354	99,0	2.585	-	2.585	99,5
Utros	5	-	5	0,1	35	-	35	1,0	13	-	13	0,5
total	3.776	1	3.777	100,0	3.388	1	3.389	100,0	2.598	-	2.598	100,0

(1) Hasta diciembre/78 (Desde 1979 pasa a San Isidro).-



No se registraron causas
en el Fuero Rural en
1979

TRIBUNALES DE TRABAJO: SAN NICOLAS
CAUSAS INICIADAS

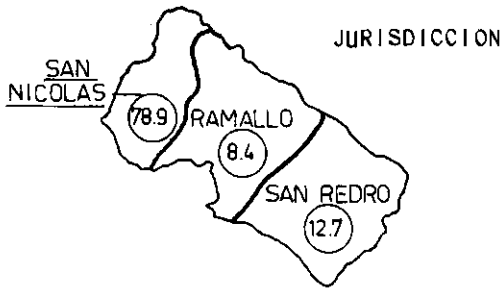
PARTIDO	1977				1978				1979			
	Laboral	Rural	Total	%	Laboral	Rural	Total	%	Laboral	Rural	Total	%
Ramallo	23	6	29	10,2	40	4	44	13,1	20	4	24	8,4
San Nicolás	139	61	200	70,7	222	34	256	76,4	195	29	224	78,9
San Pedro	41	13	56	19,1	29	6	35	10,5	35	1	36	12,7
total	203	80	283	100,0	291	44	335	100,0	250	34	284	100,0

TRIBUNALES DE TRABAJO: TANDIL
CAUSAS INICIADAS

PARTIDO	1977				1978				1979			
	Laboral	Rural	Total	%	Laboral	Rural	Total	%	Laboral	Rural	Total	%
Tandil	93	18	111	99,1	166	20	186	98,4	197	11	208	99,0
S. total	93	18	111	99,1	166	20	186	98,4	197	11	208	99,0
Utros	1	-	1	0,9	3	-	3	1,6	2	-	2	1,0
total	94	18	112	100,0	169	20	189	100,0	199	11	210	100,0

TRIBUNALES DEL TRABAJO DE SAN NICOLAS Y TANDIL

SAN NICOLAS

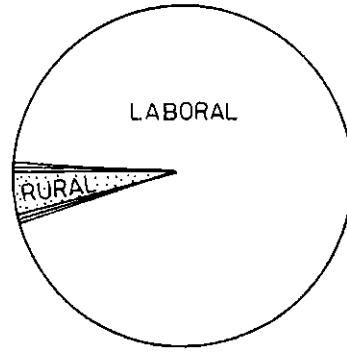
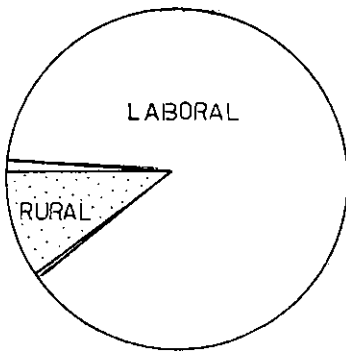


SAN NICOLAS

TANDIL

CAUSAS INICIADAS

año 1979



TRIBUNALES DE TRABAJO: TRENQUE LAUQUEN

CAUSAS INICIADAS

1979

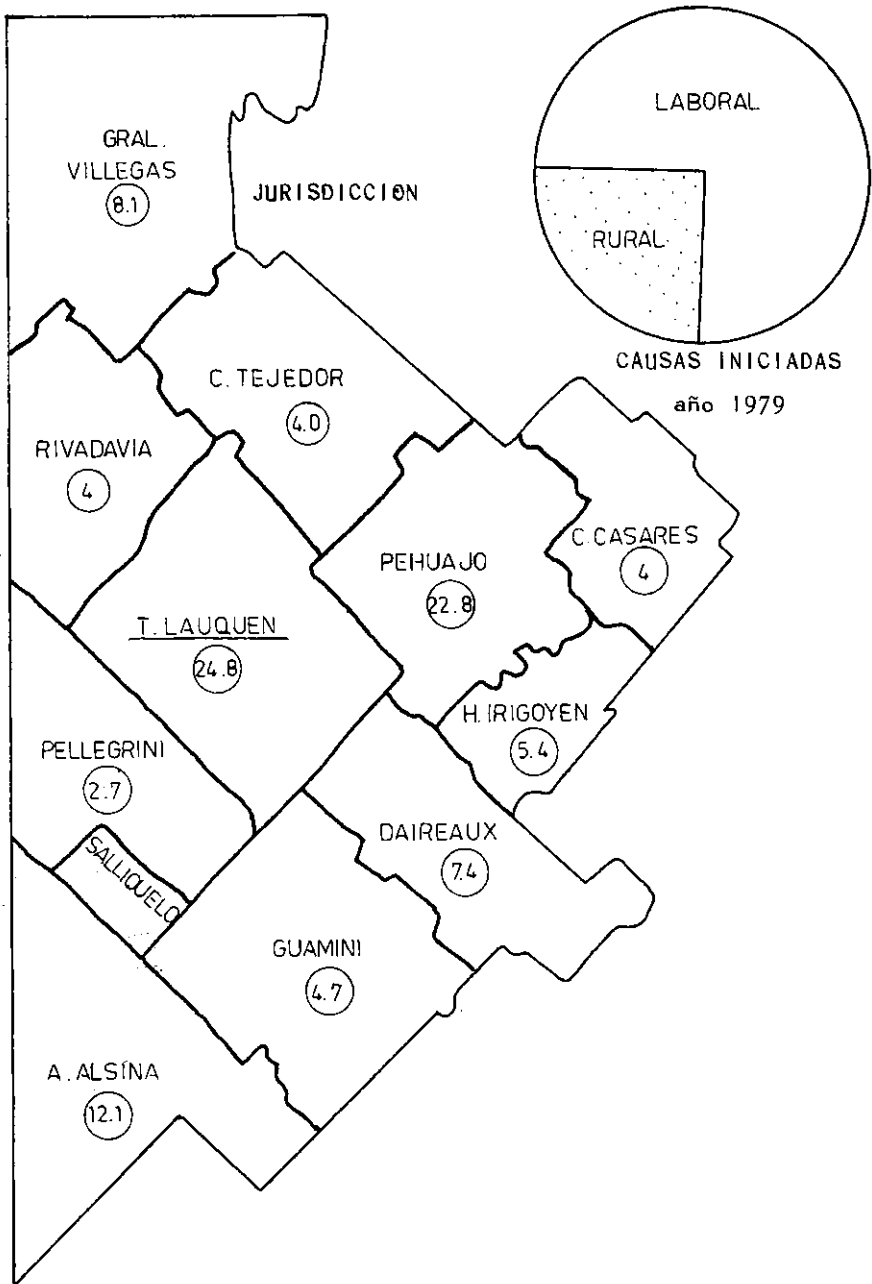
1978

1977

PARTIDO	1977			1978			1979					
	Laboral	Rural	Total	%	Laboral	Rural	Total	%	Laboral	Rural	Total	%
Adolfo Alsina (1)	6	8	14	6,3	4	5	9	4,6	9	9	18	12,1
Carlos Casares	-	-	-	-	-	-	-	-	3	3	6	4,0
Carlos Tejedor	5	7	12	5,4	3	2	5	2,5	3	3	6	4,0
Daireaux	1	-	1	0,5	5	2	7	3,6	6	5	11	7,4
Gral. Villegas	12	6	18	8,1	13	1	14	7,1	9	3	12	8,1
Guaminí	8	9	17	7,7	1	8	9	4,6	6	1	7	4,7
Hipólito Yrigoyen	3	4	7	3,2	13	4	17	8,7	8	-	8	5,4
Pehuajó	36	16	52	23,5	38	7	45	22,9	30	4	34	22,8
Pellegrini	8	6	14	6,3	9	9	18	9,2	3	1	4	2,7
Rivadavia	9	12	21	9,5	12	5	17	8,7	3	3	6	4,0
Salicrú	3	2	5	2,3	4	2	6	3,1	-	-	-	-
Trenque Lauquen	48	12	60	27,2	36	11	47	24,0	33	4	37	26,8
S. total	139	82	221	100,0	138	56	194	99,0	113	36	149	100,0
Otros	-	-	-	-	-	2	2	1,0	-	-	-	-
total	139	82	221	100,0	138	58	196	100,0	113	36	149	100,0

(1) Desde agosto /79 (anteriormente en Bragado)

TRIBUNAL DEL TRABAJO DE TRENQUE LAUQUEN

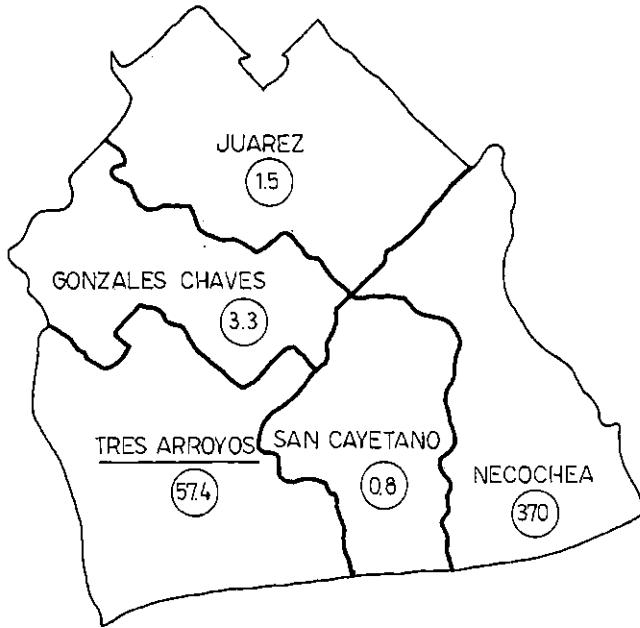


TRIBUNALES DE TRABAJO: TRES ARROYOS

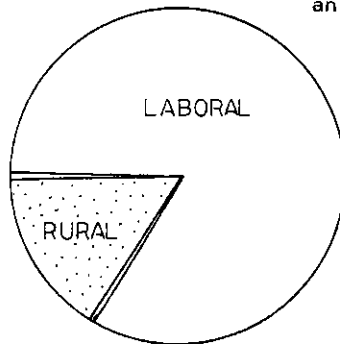
CAUSAS INICIADAS

PARTIDO	1977			1978			1979					
	Laboral	Rural	Total	%	Laboral	Rural	Total	%	Laboral	Rural	Total	%
Gonzalez Chaves	5	7	12	2,9	7	2	9	2,8	6	3	9	3,3
Juárez	15	13	28	6,7	9	2	11	3,4	3	1	4	1,5
Necochea	258	4	262	62,4	184	4	188	58,6	100	-	100	37,0
San Cayetano	10	7	17	4,0	10	5	15	4,7	2	-	2	0,8
Tres Arroyos	61	40	101	24,0	56	42	98	30,5	116	39	155	57,4
total	349	71	420	100,0	266	55	321	100,0	227	43	270	100,0

JURISDICCION



CAUSAS INICIADAS
año 1979

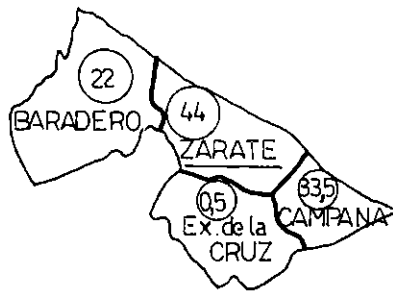


TRIBUNALES DE TRABAJO: ZARATE

CAUSAS INICIADAS

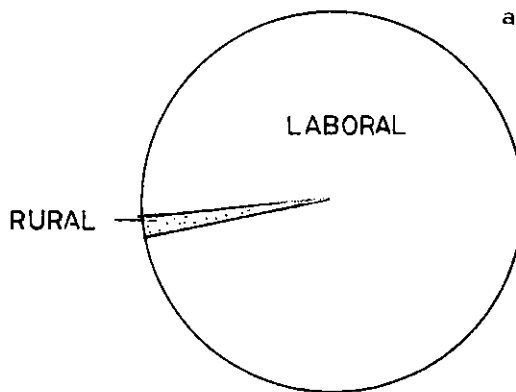
PARTIDO	1977			1978			1979					
	Laboral	Rural	Total	%	Laboral	Rural	Total	%	Laboral	Rural	Total	%
Baradero	40	10	50	19,0	39	6	45	21,9	42	-	42	22,0
Campaña	73	-	73	27,8	80	-	80	38,8	64	-	64	33,5
Ex. de la Cruz	4	5	9	3,4	4	-	4	1,9	1	-	1	0,5
Zárate	128	3	131	49,8	76	1	77	37,4	81	3	84	44,0
total	245	18	263	100,0	199	7	206	100,0	188	3	191	100,0

JURISDICCION



CAUSAS INICIADAS

año 1979



TRIBUNALES DE TRABAJO

JURISDICCION - POBLACION - SUPERFICIE - DENSIDAD - LITIGIOSIDAD 1979

PARTIDOS	POBLACION (miles h.)	SUPERFICIE (Km.2)	DENSIDAD (por Km.2)	INDICE LITI GIOSIDAD (por 100 h.)
----------	-------------------------	----------------------	------------------------	---

AVELLANEDA

Avellaneda	348,9	52,48	6.648	0,32
------------	-------	-------	-------	------

AZUL

Azul	53,5	6.450,25	8	0,23
Las Flores	20,3	3.340,27	6	0,05
Rauch	13,6	4.315,26	3	0,08
total	87,4	14.105,78	6	0,18

BAHIA BLANCA

Bahía Blanca	238,2	2.247,49	106	0,17
Coronel Dorrego (1)	20,5	5.991,50	3	0,07
Coronel Pringles	20,3	5.257,14	4	0,05
Coronel Rosales (1)	67,7	1.312,30	51	0,03
Patagones	17,6	13.569,71	1	0,11
Puén	17,1	6.370,92	3	0,06
Saavedra	17,2	3.541,48	5	0,05
Tornquist	11,1	4.149,33	3	0,17
Villarino	20,6	10.099,85	2	0,10
total	430,3	52.539,72	8	0,12

(1) Incluyen los datos del Municipio Urbano de Monte Hermoso, creado en enero de 1979, del territorio de Coronel Dorrego y Coronel Rosales, por no haber logrado cifra oficial de Población para el nuevo distrito.-

TRIBUNALES DE TRABAJO

JURISDICCION - POBLACION - SUPERFICIE - DENSIDAD - LITIGIOSIDAD 1979

PARTIDOS	POBLACION (miles h.)	SUPERFICIE (Km. 2)	DENSIDAD (por Km. 2)	INDICE LITI GIOSIDAD (por 100 h.)
----------	-------------------------	-----------------------	-------------------------	---

BRAGADO

Alberti	10,2	1.124,98	9	0,54
Bragado	35,4	2.211,87	16	0,18
Nueve de Julio	38,4	4.284,05	9	0,04
Veinticinco de Mayo	33,1	4.769,45	7	0,06
total	117,1	12.390,35	9	0,14
Carlos Casares (1)	19,4	2.520,39	8	0,08
Gral. Viamonte (2)	15,8	2.145,28	7	0,04

(1) Hasta julio /79. En agosto pasa a Trenque Lauquen.

(2) Hasta julio /79. En agosto pasa a Junín.

DOLORES

Ayacucho	16,9	6.748,90	3	0,02
Castelli	5,9	2.063,19	3	0,27
Chascomús	27,3	4.163,19	7	0,23
Dolores	20,9	1.973,14	11	0,85
Gral. Belgrano	11,8	1.843,21	6	0,16
Gral. Guido	3,1	2.326,91	1	0,13
Gral. Lavalle (1)	29,5	2.851,36	10	1,29
Gral. Madariaga (2)	28,2	3.210,63	9	0,57
Maipú	9,7	2.601,65	4	0,23
Pila	3,5	3.452,99	1	0,09
Tordillo	1,5	1.295,61	1	0,33

///

TRIBUNALES DE TRABAJO

JURISDICCION - POBLACION - SUPERFICIE - DENSIDAD - LITIGIOSIDAD 1979

PARTIDOS	POBLACION (miles h.)	SUPERFICIE (Km.²)	DENSIDAD (por Km.²)	INDICE LITI GSIOSIDAD (por 100 h.)
----------	-------------------------	----------------------	------------------------	--

///

total	158,3	32.530,78	5	0,54
-------	-------	-----------	---	------

(1) Incluye los datos del Municipio Urbano de la Costa, creado en abril/78, del territorio de este partido, por no haber logrado información oficial (de SE.PLADE) con respecto a la población del nuevo distrito.

(2) Incluye los datos de los Municipios Urbanos de Pinamar y Villa Gesell creados en abril/78, del territorio de este partido, por iguales motivos expresados en (1).

JUNIN

Chacabuco	39,2	2.287,38	17	0,06
Gral. Arenales	14,5	1.482,54	10	0,14
Gral. Pinto	16,6	4.349,99	4	0,08
Gral. Viamonte (1)	15,8	2.145,28	7	0,08
Junín	71,2	2.253,20	32	0,13
Leandro N. Alem	15,1	1.603,49	9	0,08
Lincoln	36,5	5.781,54	6	0,06
Rojas (2)	19,9	1.978,87	10	0,08
total	228,8	21.882,29	10	0,10

(1) Desde agosto/79 (anteriormente en Bragado)

(2) Desde agosto/79 (anteriormente en Pergamino)

LA PLATA

Berisso	67,0	137,59	487	0,07
---------	------	--------	-----	------

///

TRIBUNALES DE TRABAJO

JURISDICCION - POBLACION - SUPERFICIE - DENSIDAD - LITIGIOSIDAD 1979

PARTIDOS	POBLACION (miles h.)	SUPERFICIE (Km. 2)	DENSIDAD (por Km. 2)	INDICE LITI GIOSIDAD (por 100 h)
///				
Brandsen	14,4	1.126,02	13	0,15
Cañuelas ⁽¹⁾	22,9	1.187,22	19	0,03
Ensenada	46,6	99,93	466	0,09
Gral. Paz	7,9	1.197,46	7	0,14
La Plata	491,0	942,38	521	0,21
Lobos	28,7	1.724,35	17	0,03
Magdalena	20,8	3.336,03	6	0,04
Monte	11,7	1.847,54	6	0,07
Roque Pérez	8,3	1.572,22	5	0,05
Saladillo	22,9	2.685,18	9	0,07
San Vicente ⁽¹⁾	59,0	729,90	81	0,01
total	801,2	16.585,82	48	0,15

(1) Desde agosto/79 (anteriormente en Lomas de Zamora)

LOMAS DE ZAMORA

Almirante Brown	386,3	129,33	2.987	0,03
Esteban Echeverría	158,1	390,92	404	0,10
Lanús	488,9	48,35	10.112	0,20
Lomas de Zamora	556,1	87,30	6.370	0,13
total	1.589,4	655,90	2.423	0,13
Cañuelas ⁽¹⁾	22,9	1.187,22	19	0,07
San Vicente ⁽¹⁾	59,0	729,90	81	0,01

(1) Hasta julio/79 (desde agosto pasan a La Plata)

TRIBUNALES DE TRABAJO

JURISDICCION - POBLACION - SUPERFICIE - DENSIDAD - LITIGIOSIDAD 1979

PARTIDOS	POBLACION (miles h.)	SUPERFICIE (Km.2)	DENSIDAD (por Km.2)	INDICE LITI GIOSIDAD (por 100 h.)
----------	-------------------------	----------------------	------------------------	---

MAR DEL PLATA

Balcarce	30,7	4.115,27	7	0,08
Gral. Alvarado	25,2	1.614,35	16	0,08
Gral. Pueyrredón	444,2	1.460,34	304	0,47
Lobería	29,3	4.797,23	6	0,09
Mar Chiquita	9,8	3.096,68	3	0,03
total	539,2	15.083,87	36	0,40

MERCEDES

Carmen de Areco	10,0	1.061,31	9	0,04
Chivilcoy	51,9	2.057,09	25	0,09
Gral. Las Heras	7,6	720,10	11	-
Gral. Rodríguez	29,2	360,14	81	0,08
Luján	67,7	777,13	87	0,13
Marcos Paz	18,0	455,12	40	0,02
Mercedes	50,4	1.049,47	48	0,19
Moreno	191,1	186,13	1.027	0,03
Navarro	12,2	1.617,56	8	0,07
San Andrés de Giles	16,1	1.132,04	14	0,09
Suipacha	7,1	943,87	8	0,07
total	461,3	10.359,96	45	0,07

TRIBUNALES DE TRABAJO

JURISDICCION - POBLACION - SUPERFICIE - DENSIDAD - LITIGIOSIDAD 1979

PARTIDOS	POBLACION (miles h.)	SUPERFICIE (Km.2)	DENSIDAD (por Km.2)	INDICE LITI GIOSIDAD (por 100 h.)
----------	-------------------------	----------------------	------------------------	---

MORON

Matanza	962,6	329,22	2.924	0,08
Merlo	311,6	173,13	1.800	0,03
Morón	622,0	129,33	4.809	0,14
total	1.896,2	631,68	2.002	0,09

OLAVARRIA

Bolívar	32,1	4.912,16	7	0,12
Coronel Suárez	31,7	6.006,83	5	0,05
Gral. Alvear	7,9	3.384,08	2	0,10
Gral. La Madrid	9,6	4.811,37	2	0,09
Laprida	9,6	3.454,98	3	0,19
Olavarría	90,5	7.658,78	12	0,24
Tapalqué	7,8	4.149,24	2	0,14
total	189,2	34.377,44	6	0,17

PERGAMINO

Bartolomé Mitre	20,3	1.326,30	15	0,14
Capitán Sarmiento	9,8	460,81	21	0,07
Colón	16,4	994,57	16	0,17
Pergamino	77,9	3.010,19	26	0,28

///

TRIBUNALES DE TRABAJO

JURISDICCION - POBLACION - SUPERFICIE - DENSIDAD - LITIGIOSIDAD 1979

PARTIDOS	POBLACION (miles h.)	SUPERFICIE (Km. 2)	DENSIDAD (por Km. 2)	INDICE LITI GIOSIDAD (por 100 h.)
----------	-------------------------	-----------------------	-------------------------	---

///

Salto	23,3	1.611,08	14	0,16
San Antonio de Areco	15,1	857,59	18	0,04
total	162,8	8.260,54	20	0,20
Rojas ⁽¹⁾	19,9	1.978,87	10	0,06

(1) Hasta julio/79 (En agosto pasa a Junín)

QUILMES

Berazategui	200,4	221,01	907	0,20
Florencio Varela	195,0	206,00	947	0,09
Quilmes	461,6	91,49	5.045	0,25
total	857,0	518,50	1.653	0,20

SAN ISIDRO

Escobar	73,5	303,75	242	0,22
Pilar	72,7	372,43	195	0,06
San Fernando	140,2	877,07	160	0,09
San Isidro	300,4	51,44	5.840	0,24
Tigre	224,8	141,65	1.587	0,09
Vicente López	298,1	33,77	8.827	0,18
total	1.109,7	1.780,11	623	0,16

TRIBUNALES DE TRABAJO

JURISDICCION - POBLACION - SUPERFICIE - DENSIDAD - LITIGIOSIDAD 1979

PARTIDOS	POBLACION (miles h.)	SUPERFICIE (Km. 2)	DENSIDAD (por Km. 2)	INDICE LITI GIOSIDAD (por 100 h.)
----------	-------------------------	-----------------------	-------------------------	---

SAN MARTIN

Gral. San Martín	422,1	55,75	7.571	0,38
Gral. Sarmiento	338,0	206,32	1.638	0,12
Tresde Febrero	338,5	43,04	7.865	0,17
total	1.098,6	305,11	3.601	0,24

SAN NICOLAS

Ramallo	19,2	951,51	20	0,12
San Nicolás	106,9	652,26	164	0,21
San Pedro	35,6	1.319,30	27	0,10
total	161,7	2.923,07	55	0,18

TANDIL

Tandil	85,7	4.836,53	18	0,24
--------	------	----------	----	------

TRENQUE LAUQUEN

Adolfo Alsina	19,8	5.877,86	3	0,09
Carlos Casares (1)	19,4	2.520,39	8	0,03
Carlos Tejedor	11,8	3.910,74	3	0,05
Daireaux	12,4	3.827,47	3	0,09

///

TRIBUNALES DE TRABAJO

JURISDICCION - POBLACION - SUPERFICIE - DENSIDAD - LITIGIOSIDAD 1979

PARTIDOS	POBLACION (miles h.)	SUPERFICIE (Km.2)	DENSIDAD (por Km.2)	INDICE LITI GIOSIDAD (por 100 h.)
///				
Genl. Villegas	25,3	7.232,80	3	0,05
Guaminí	12,2	4.826,84	3	0,06
Hipólito Yrigoyen	7,6	1.629,01	5	0,11
Pehuajó	40,0	4.531,89	9	0,09
Pellegrini	11,2	3.082,62	4	0,04
Rivadavia	11,8	3.954,92	3	0,05
Salliqueló	6,9	794,00	9	-
Trenque Lauquen	29,7	5.509,19	5	0,12
total	208,1	47.697,73	4	0,07

(1) Desde agosto/79 (anteriormente en Bragado)

TRES ARROYOS

Gonzalez Chaves	13,5	3.859,16	3	0,07
Juárez	25,6	5.071,94	5	0,02
Necochea	60,0	4.750,01	13	0,17
San Cayetano	8,5	2.757,50	3	0,02
Tres Arroyos	53,6	5.962,88	9	0,29
total	161,2	22.401,49	7	0,17

ZARATE

Baradero	22,0	1.591,87	14	0,19
----------	------	----------	----	------

///

TRIBUNALES DE TRABAJO

JURISDICCION - POBLACION - SUPERFICIE - DENSIDAD - LITIGIOSIDAD 1979

PARTIDOS	POBLACION (miles h.)	SUPERFICIE (Km. 2)	DENSIDAD (por Km. 2)	INDICE LITI GIOSIDAD (por 100 h.)
----------	-------------------------	-----------------------	-------------------------	---

///

Campana	63,2	954,54	66	0,10
Exaltación de la Cruz	11,4	634,17	18	0,01
Zárate	68,2	1.188,85	57	0,12
total	164,8	4.369,43	38	0,12

CAPITULO IV: APENDICE

- Resumen de causas iniciadas en el 1er. semestre de 1980
- Cantidad de órganos judiciales al 31 de agosto de 1980

EXPEDIENTES Y CAUSAS INICIADAS

(No incluye exhortos)

AÑO 1980

Primer Semestre

DEPARTAMENTO JUDICIAL	Cámaras de Apelaciones		Juzgados Civiles	Juzgados Penales	Tribunales de Menores
	Exptes. Civiles	Exptes. Penales			
La Plata	2.517	461	18.132	6.820	1.619
Mercedes	1.076	242	4.107	1.849	494
San Nicolás	463	204	4.355	1.189	406
Dolores	226	104	796	1.022	232
Azul	589	89	2.684	854	357
Bahía Blanca	686	225	6.120	1.567	506
Mar del Plata	877	338	6.126	3.382	863
Junín	434	124	2.445	811	291
San Isidro	1.124	499	7.474	4.034	1.154
San Martín	826	252	6.730	3.820	1.122
Trenque Lauquen	167	39	851	550	228
Morón	789	296	8.116	5.319	1.130
Lomas de Zamora	878	310	8.771	4.815	811
TOTAL	10.652	3.283	76.707	36.032	9.213

TRIBUNALES DEL TRABAJO

CAUSAS INICIADAS

(no incluye exhortos)

Primer Semestre 1980

Avellaneda	547
Azul	57
Bahía Blanca	261
Bragado	51
Dolores	214
Junín	96
La Plata	570
Lomas de Zamora	989
Mar del Plata	801
Mercedes	193
Morón	857
Olavarría	148
Pergamino	378
Quilmes	865
San Isidro	983
San Martín	1.206
San Nicolás	155
Tandil	107
Trenque Lauquen	56
Tres Arroyos	271
Zárate	121
TOTAL	8.926

CAUSAS INICIADAS

PRIMER SEMESTRE 1980

CAMARAS DE APELACION EN LO CIVIL

Las cifras de Iniciación de Expedientes en este Fuero e Instancia demuestran paridad con las producidas en el primer semestre de 1979, razón por la cual y desde el punto de vista teórico, la cifra esperada para el total de 1980, sería muy similar a la del año 1979. / Esa consideración es con respecto al total de la Provincia, ya que al analizar cifras de cada Departamento Judicial se advierten disminuciones en Mar del Plata, y Mercedes e incremento en Lomas de Zamora y San Nicolás.

CAMARAS DE APELACION EN LO PENAL

También la cifra es bastante similar a la del primer semestre 1979. Las variaciones individuales más notables en Departamentos son: incrementos importantes en Lomas de Zamora y Morón y algo menos significativos en La Plata y Mercedes.

Las disminuciones se advierten en Azul y Mar del Plata.

CAUSAS CIVILES

Las causas del primer semestre 1980 son inferiores a las del mismo período 1979 en aproximadamente 4%.

CAUSAS PENALES

Continuando con la tendencia de varios años, las Causas Penales muestran decrecimiento (en aproximadamente 16%) con referencia a enero-junio 1979.

CAUSAS DE MENORES

Se produce un aumento cuya significación es del 5,6%.

TRIBUNALES DEL TRABAJO

La cifra del total de la Provincia es levemente superior a la del mismo período de 1979 (4,5%).

ORGANOS JUDICIALES AL 31 de AGOSTO de 1980

DEPARTAMENTOS	Cámara Civil		Cámara Penal		Juzgados Civiles		Juzgados Penales		Tribunal Menores	
	Cámara	Salas	Cámaras	Salas	Juzgados	Secret.	Juzgados	Secret.	Juzgados	Secret.
		2		3						
La Plata	1	6	1	3	27	27	8	16	2	4
Mercedes	1	2	1	2	5	5	4	8	1	2
San Nicolás	1	1	1	1	8 (2)	8	3	6	1	2
Dolores	1	1	1	1	2	4	2	4	1	1
Azul	1	1	1	1	3 (3)	6	2	4	1	2
Bahía Blanca	1	2	1	1	9 (4)	10	3	6	1	2
Mar del Plata	1	2	1	2	10	10	4	8	2	4
Junín		(1)			2	4	2	4	1	2
San Isidro	1	2	1	2	14	14	7	14	3	6
San Martín	1	2	1	2	12	12	6	12	2	4
Trenque Lauquen		(1)			2	2	2	2	1	1
Morón	1	2	1	2	12	12	6	12	2	4
Lomas de Zamora	1	2	1	2	14	14	6	12	2	4
TOTAL	12	23	11	19	120	133	55	108	20	.38

(1) Junín y Trenque Lauquen, cuentan con Cámara de Apelación Única que atiende el Fuero Civil y el Fuero Penal sin Salas específicas.

(2) 2 de los Juzgados Civiles tienen sede en Pergamino.

(3) 1 Juzgado Civil tiene sede en Tandil (con 2 secretarías).

(4) 1 Juzgado Civil tiene sede en Tres Arroyos (con dos secretarías).

TRIBUNALES DEL TRABAJO al 31 de Agosto de 1980

SEDE	CANTIDAD DE TRIBUNALES
Avellaneda	3
Azul	1
Bahía Blanca	2
Bragado	1
Dolores	1
Junín	1
La Plata	3
Lomas de Zamora	4
Mar del Plata	2
Mercedes	1
Morón	5
Olavarría	1
Pergamino	1
Quilmes	3
San Isidro	3
San Martín	4
San Nicolás	1
Tandil	1
Trenque Lauquen	1
Tres Arroyos	1
Zárate	1
TOTAL	41

MINISTERIO PUBLICO - DEPENDENCIAS POR DEPARTAMENTO JUDICIAL

al 31 de agosto de 1980

	Fiscalías	Fisc.Cámaras	Defensorías	Asesorías
La Plata	5	1	C. 4 P. 5	2 2
Mercedes	3	1	2	2
San Nicolás	2	1	2	1
Dolores	2	1	1	1
Azul	2	1		1
Bahía Blanca	2	1	2	1
Mar del Plata	3	1	3	2
Junín	2	-	1	1
San Isidro	4	1	4	2
San Martín	3	1	3	2
Trenque Lauquen	1	1	1	1
Morón	3	1	4	2
Lomas de Zamora	4	1	4	2
TOTAL	36	12	38	22

MINISTERIO PUBLICO QUE FUNCIONA
FUERA DE LA SEDE DEL DEPARTAMENTO
JUDICIAL

- 1 Quilmes (para 3 Trib. Trabajo)
- 1 Avellaneda (para 3 Trib. Trabajo)
- 1 Bragado (para 1 Trib. Trabajo)
- 1 Pergamino (para 2 Jdos. Civiles
y 1 Trib. Trabajo)
- 1 Zárate (para 1 Trib. Trabajo)
- 1 Tandil (para 1 Jdo. Civil y
1 Trib. Trabajo)
- 1 Olavarría (para 1 Trib. Trabajo)
- 1 Tres Arroyos (para 1 Jdo. Civil y
1 Trib. Trabajo)

8 TOTAL

**DIRECCION DE IMPRESIONES
DEL ESTADO
Y BOLETIN OFICIAL**