



Autores: Buenos Aires. Suprema Corte de Justicia

Título: Cifras estadísticas básicas : 1973-1976

Buenos Aires. Suprema Corte de Justicia (1978). Cifras estadísticas básicas : 1973-1976. La Plata, Comisión Permanente de Planeamiento del Mapa Judicial de la Provincia de Buenos Aires

Documento disponible para consulta y descarga en la Biblioteca Digital y Repositorio Institucional de la Suprema Corte de Justicia de Buenos Aires. [<http://repositorio.scba.gov.ar>]

Consultas a repositorio@scba.gov.ar



Esta obra está bajo licencia 2.5 de Creative Commons Argentina. Atribución-No comercial-Sin obras derivadas 2.5




PODER JUDICIAL
SUPREMA CORTE DE JUSTICIA

Cifras Estadísticas Básicas

1973 - 1976

COMISION PERMANENTE DE PLANEAMIENTO DEL MAPA JUDICIAL DE LA PROVINCIA DE BUENOS AIRES
LA PLATA, 1978



COMISION PERMANENTE DE PLANEAMIENTO

DEL MAPA JUDICIAL

DE LA PROVINCIA DE BUENOS AIRES

(Creada por Acuerdo L.716 de la Suprema Corte del 24 de Agosto de 1976)



Presidente:	Presidente de la Suprema Corte de Justicia	Dr. GERARDO PEÑA GUZMAN
Vocales:	Secretario de Superintendencia	Dr. JUAN CARLOS CORBETTA
	Secretario de Asuntos Institucionales	Dr. JOSE ISMAEL BRITO PERET
	Secretario de la Procuración General	Dr. ELIAS HOMERO LABORDE
	Subsec. de Información Técnica	Dr. FEDERICO HUMBERT LAN
	Subsec. Jefe de la Oficina de Inspectores	Dr. JORGE JOSE PEREZ OSORIO
	Abogado Principal de la Procuración General	Dr. LUIS MARTIN NOLFI
	Director General de Bibliotecas	Dr. JAIME MANUEL BAUZA

Diciembre de 1977.-

Suprema Corte de Justicia:

La Comisión Permanente de Plancamiento del Mapa Judicial cumple en elevar a V.E. la presente publicación que contiene los datos estadísticos básicos relevados por la Oficina de Estadísticas dependiente de la Procuración General. Es un deber del organismo poner de relieve la tarea cumplida por dicha oficina bajo la dirección de la Contadora Olga B. Díaz y con la colaboración de la Contadora Susana Marchabalo y demás empleados del Registro de Declaraciones Patrimoniales. La ardua tarea de ir estableciendo cifras que resultaran confiables fue realizada por los nombrados técnicos empleados con la máxima seriedad y con una dedicación digna de encomio, méritos que esta Comisión no puede sino señalar a la consideración del Alto Tribunal.

La Comisión -creada por Acuerdo 1716 del 24 de agosto de 1976- tuvo por preocupación inicial contar con datos estadísticos rigurosos, realizándose a tal efecto y con la colaboración del Cuerpo de Inspectores una constante verificación de las cifras proporcionadas por las respectivas secretarías, tratando de imbuir a los responsables de la confección de las planillas de la importancia de las mismas.

La referida tarea de purificación estadística insumió todo el año 1976 y parte de 1977, y recién este organismo de planeamiento estima que se encuentran dadas las condiciones para conferir cierta confiabilidad a dichos datos. Por otra parte la Comisión, evacuó numerosos informes solicitados por la Suprema Corte por propia iniciativa, como a requerimiento del Poder Ejecutivo y de los Colegios profesionales, cuya importancia se desprende de la enumeración de los trabajos elevados por la Oficina de Estadísticas a la consideración del órgano. Es conveniente destacar, de entre ellos que la Comisión se expidió sobre la necesidad de mantener -remozada- la estructura de la Justicia de Paz y de apuntalar la oralidad en la Provincia, temas éstos esenciales para proyectar el Poder Judicial que deberá atender las necesidades de los litigantes del año 2000.

Consolidados, pues, los presupuestos estadísticos de su labor, confía esta Comisión en abordar paulatinamente los grandes temas que aún aguardan definición, con la serenidad que el ardoroso debate que sobre ellos realizan los intereses vinculados al quehacer judicial impone, y al fin de que los mismos tengan la respuesta madura y con porvenir que la Provincia exige.

Es todo cuanto esta Comisión debe informar a V.E. a quien Dios guarde.-

La Plata, 29 de diciembre de 1977.-

TAREAS DE OBSERVACION Y ELABORACION DE DATOS ESTADISTICOS BASICOS

PARA LOS TRABAJOS QUE SE ELEVARON Y ELEVEN A LA COMISION

1) análisis de la información estadística disponible desde 1973 a 1975.

- Esta tarea demandó un esfuerzo considerable y se realizó a nivel de cada órgano. Se contó con la colaboración del cuerpo de Inspectores de la Suprema Corte y permitió el control, ratificación y rectificación de los datos con que se contaba, en todos los fueros departamentales judiciales y que provenían de la Dirección de Archivos del Poder Judicial.
- La tarea dió comienzo en Octubre de 1976 y concluyó en Mayo de 1977.
- Verificadas todas las cifras, se cuenta con una base histórica firme para los trabajos estadísticos.

2) Normalización del sistema de recolección de datos a partir de 1976.

- A partir del año 1976, se comenzó la recolección en forma orgánica, de las planillas mensuales de Movimiento de Expedientes (art.17 de la Acordada 1444 de la S. C. de Justicia de Octubre de 1963).
- Sobre nuevos diseños de formularios, se encuesta el resumen numérico mensual de los expedientes entrados y salidos en cada secretaría, de todos los fueros y departamentos.
- Estos formularios responden a un plan de tabulación que contempla necesidades de información de la Comisión.

3) Movimiento de Expedientes 1976.

- La tabulación prevista en el punto 2) permitió conocer mes a mes y por órgano, el movimiento de Expedientes. El proceso de vuelco fue manual, no descartándose la mecanización para el futuro.
- La colocación de los órganos encuestados (pese a los inconvenientes de adaptación, que supone la puesta en marcha de un nuevo trabajo); permitió contar con las cifras finales de 1976, en los primeros meses del año 1977.

-En la tarea de contacto con las secretarías colaboraron Inspectores de la Suprema Corte.

4) Población y Densidad.

-Además de las cifras elaboradas (sobre datos oficiales), para la confección de los Mapas Demográficos, se está trabajando en proyecciones de población con miras a la planificación futura funcional del Poder Judicial.

-Se está en contacto con la Sec. de Planes y Desarrollo para la discusión y conjunto de las estimaciones.

5) Origen geográfico.

-La Dirección de Archivos del Poder Judicial recaba, a través de los Archivos Departamentales, información de cada fuero, que demuestra el origen geográfico de las causas que se inician. Esta permite la apertura de la cifra de "Causas Iniciadas", atendiendo al "Partido" de origen, dentro de cada Departamento Judicial.

6) Tareas en elaboración y próximas a encarar.

-6.1 Se continúa con la recepción, análisis y pedidos de aclaraciones, de los datos mensuales de Movimiento de Expedientes del año 1977.

-6.2 Mapa Económico - Es una de las tareas próximas a encarar. Atendiendo a las actividades económicas predominantes se elaborarán las escalas que resulten representativas.

-6.3 Combinaciones estadísticas varias sobre datos básicos, que demuestran aspectos interesantes para ayudar a las decisiones de la Comisión de Planeamiento del Mapa Judicial.

TRABAJOS ELABORADOS POR LA OFICINA DE ESTADÍSTICAS (REGISTRO DE DECLARACIONES -
PREVISIONALES) Y ELEVADOS A CONSIDERACION DE LA COMISION PERMANENTE DE PLANEA-
MIENTO DEL MAPA JUDICIAL

(ordenamiento por fecha de elaboración)

- 1) Análisis comparativo de los Departamentos Judiciales Mercedes y Morón. -Junio de 1976--.
-Causas Civiles y Penales; Sentencias Definitivas de Primera Instancia y Sentencias de
Cámaras de Apelación; Causas por órgano.
-Período 1972 a 1975--.
- 2) Tribunales de Trabajo del Gran Buenos Aires. -Junio de 1976--.
-Causas Iniciadas; Sentencias y Homologaciones; Indices de Litigiosidad; Causas por
órgano.
-Período 1972 a 1975--.
- 3) Cámaras de Apelación de los Departamentos Mercedes y La Plata. -Julio de 1976--.
-Sentencias Civiles y Penales; Sentencias por órgano; Sentencias por Juez.
-Período 1972 a 1975 --.
- 4) Tribunales Colegiados y Juzgados Civiles de La Plata, Lomas de Zamora y Bahía Blanca. -Julio de 1976--.
-Causas Civiles Iniciadas; Sentencias Producidas; Relación Causas/Sentencias; Causas
Sentencias por órgano; Causas de "Familia" y "no atinentes a Familia"; Análisis par-
tial de los Tribunales de La Plata (vistas, sentencias, turnos de audiencias).
-Período 1973 a 1975--.
- 5) Datos comparativos de los Departamentos Lomas de Zamora y La Plata. -Agosto de 1976--.
-Causas Civiles y Penales Iniciadas por partido del Departamento Lomas de Zamora y to-
del Departamento La Plata; Sentencias Civiles y Penales; Sentencias por órgano; Pobl-
ción; Indices de Litigiosidad; Causas por órgano.
-Período 1972 a 1975--.

- 6) Juzgado Civil de Pergamino. -Setiembre de 1976-.
 - Iniciación de Causas; Comparación con Juzgados Civiles de San Nicolás.
 - Período 1974 a 1975--.
- 7) Cámaras de Apelación de La Plata y Lomas de Zamora. -Setiembre de 1976-.
 - Movimiento de Expedientes y Sentencias; Sentencias por Juez.
 - Período 1973 a 1975--.
- 8) Partido de Avellaneda - Departamentos Judiciales La Plata y Lomas de Zamora. -Octubre de 1976--.
 - Ampliación de información de los trabajos enunciados en los puntos 5) y 7).
 - Período 1973 a 1975--.
- 9) Partido de Merlo - Departamentos Judiciales Morón y Mercedes. -Octubre de 1976--.
 - Población; Iniciación de Causas Civiles y Penales; Causas de Menores; Indices de Litigiosidad; Causas por órgano.
 - Período 1973 a 1975--.
- 10) Juicios de Apremios, Cobros y Otros del Departamento Judicial La Plata. -Octubre de 1976--.
 - Análisis por Escala de Montos de las causas.
 - Período Febrero a Setiembre de 1976--.
- 11) Partido de Necochea - Departamento Judicial Mar del Plata y Tribunal de Trabajo de Tres Arroyos. -Noviembre de 1976--.
 - Iniciación de Causas; Distancias en Km.; Población; Causas por órgano.
 - Período 1973 a 1975--.
- 12) Partido de Nueve de Julio - Departamento Judicial Mercedes. -Noviembre de 1976--.
 - Causas Civiles y Penales Iniciadas; Causas por órgano; Causas por partido.
 - Período 1973 a 1975--.
- 13) Tribunales de Trabajo de San Nicolás y Zárate. -Diciembre de 1976--.
 - Causas Laborales y Rurales Iniciadas.

-Período 1972 a 1975-.

14) Mapas Demográficos (Población y Densidad). -Diciembre de 1976-.

-Cifras básicas y escalas para la graficación de datos de Población y cálculo de Densidad por Departamento Judicial y Partido.

-Período: año 1975-.

15) Partido de Avellaneda - Departamentos Judiciales La Plata y Lomas de Zamora. Ampliación y Actualización de datos del trabajo enunciado en el punto 8). -Abril de 1977-.

-Período 1973 a 1976-.

16) Tribunales de Menores. Causas Iniciadas por órgano. -Abril de 1977-.

-Lomas de Zamora, La Plata, San Martín, San Isidro y Morón.

-Período 1973 a 1976-.

17) Partido de Merlo - Departamentos Judiciales Mercedes y Morón. Ampliación y actualización del punto 9). -Abril de 1977-.

-Población; Iniciación de Causas Civiles, Penales y de Menores; Causas por órgano; Indices de Litigiosidad; Comparaciones relativas entre el Partido y los Departamentos Judiciales

-Período 1973 a 1976-.

18) Departamentos Judiciales del Gran Buenos Aires. Datos comparativos de Causas de Primera Instancia. -Mayo de 1977-.

-Causas Civiles; Causas Penales; Causas de Menores; Causas por órgano.

-Período 1973 a 1976-.

19) Tandil, Pergamino y Tres Arroyos. Fuero Civil y del Trabajo. -Mayo de 1977-.

-Causas Iniciadas; Expedientes en trámite.

-Período 1973 a 1976-.

20) Departamentos Judiciales del Gran Buenos Aires. Datos Comparativos de Cámaras de Apelación. -Junio de 1977-.

-Entrada, Salida de Expedientes Civiles y Penales (1976); Sentencias; Promedios por Sala
Promedios por Juez.
-Período 1973 a 1976--.

21) Resumen por materia de Causas Iniciadas en los Tribunales Colegiados. -Julio de 1977--.

-Tribunales de La Plata, Lomas de Zamora, Bahía Blanca y San Nicolás.
-Período: 1976--.

22) Partidos de Zárate y Campana - Departamentos Judiciales San Nicolás y San Isidro. -Julio de 1977--.

-Iniciación de Causas Civiles y Penales; Distancias; Datos comparativos.
-Período 1973 a 1976--.

23) Cámaras de Apelación de Departamentos Judiciales del Interior de la Provincia. -Julio de 1977--.

-Entrada de Expedientes (1976); Sentencias; Sentencias por Juez.
-Período 1973 a 1976--.

24) Análisis de las Causas Iniciadas, por órgano de los Departamentos Judiciales Morón, Lomas de Zamora y -
La Plata. -Julio de 1977

-Cámaras Civiles y Penales, Juzgados Civiles, Tribunales Colegiados, Tribunales de Trabajo y Tribunales de Menores.
-Período 1973 a 1976--.

25) Departamentos Judiciales del Interior de la Provincia. Datos Comparativos. -Julio de 1977--.

-Iniciación de Causas Civiles, Penales y de Menores; Causas por órgano.
-Período 1973 a 1976--.

26) Causas Penales y Causas por Juego. Departamento Judicial Lomas de Zamora. -Julio de 1977--.

-Por Juzgados Penales.
-Período Marzo a Mayo de 1977--.

27) Ordenamiento de Departamentos Judiciales en base a Cantidad de Causas Iniciadas por órgano. -Julio, Agosto

to de 1977--.

-Causas Civiles (Juzgados Unipersonales y Tribunales Colegiados); Causas Penales; Causas de Menores; Causas de Tribunales de Trabajo (Urbanos y Rurales); Cámaras de Apelación en lo Civil; Cámaras de Apelación en lo Penal.
-Período: Promedio 1973/76 y año 1976--.

28) Causas de Adopción Iniciadas en Tribunales Colegiados. -Agosto de 1977--.

-Tribunales de La Plata, San Nicolás, Bahía Blanca y Lomas de Zamora.
-Período Enero a Diciembre de 1976 (mensuales)--.

29) Salida de Expedientes de la Cámara de Apelación en lo Civil de Bahía Blanca. -Agosto de 1977--.

-Salidas de Expedientes por Sentencia, Interlocutorios y Apelación de Honorarios.
-Período: Febrero a Junio de los años 1974 a 1977--.

30) Infraestructura de los Departamentos Judiciales. -agosto de 1977--.

-Resumen de la Jurisdicción Geográfica de los Departamentos Judiciales y Tribunales de Trabajo; Organos de la Justicia (Cámaras, Juzgados, Tribunales); Dependencias del Ministerio Público.
-Período: Agosto de 1977--.

31) Indices de Litigiosidad por Departamento Judicial y Tribunal del Trabajo. -Agosto de 1977--.

-Indices de Causas Civiles, Penales, de Menores y de Trabajo.
-Período: año 1976--.

32) Partidos de Quilmes, Berazategui y Florencio Varela - Departamento Judicial La Plata. -Agosto de 1977--.

-Causas Civiles, Causas Penales, Causas de Menores, Entrada de Expedientes en Cámaras de Apelación; Datos comparativos; Litigiosidad.
-Período 1973 a 1976--.

CAUSAS INICIADAS

1 9 7 3 - 1 9 7 6

REFERENCIAS GENERALES

- (1) Fuente: Dirección General de Archivos - Poder Judicial.
- (2) Fuente: Información de cada secretaría.
- (3) Exhortos: Datos de la Dirección General de Archivos.
- (4) En los años en que el total no coincide con los parciales, el mismo incluye "Otros partidos" no discriminados en el cuadro por pertenecer a otros Departamentos Judiciales.

TOTAL DE DEPARTAMENTOS JUDICIALES

EN UNIDADES DE PERSONAL (DIN. AJUSTOS)

DEPARTAMENTO	1973	%	1974	%	1975	%	1976	%	Promedio 1973-76	%
La Plata (x)	40.107	22,4	43.016	24,9	39.007	23,6	38.227	22,8	40.039	23,6
Mercedes	13.714	7,7	11.934	6,9	11.629	7,1	11.847	7,1	12.281	7,2
San Nicolás (x)	8.667	4,9	8.854	5,1	9.044	5,5	9.004	5,4	8.892	5,2
Dolores	2.542	1,4	4.662	2,7	2.317	1,4	2.419	1,4	2.990	1,7
Azul	6.075	3,4	5.260	3,0	5.456	3,3	4.939	3,0	5.445	3,2
Sanja Blanca (x)	15.651	8,8	12.495	7,2	14.114	8,6	14.216	8,5	14.119	8,3
Mar del Plata	17.701	9,9	16.754	9,7	15.767	9,6	16.641	10,0	16.716	9,8
Junín	4.577	2,6	4.258	2,6	4.104	2,5	4.114	2,5	4.338	2,5
San Isidro	14.309	8,0	14.063	8,1	16.492	10,0	15.268	9,1	15.033	8,8
San Martín	11.605	6,5	10.612	6,1	9.334	5,7	10.920	6,5	10.618	6,2
Trenque Lauquen	2.418	1,4	2.617	1,5	2.786	1,7	2.025	1,2	2.462	1,4
Morón	17.437	9,8	13.796	8,0	11.514	7,0	13.473	8,1	14.055	8,2
Lomas de Zamora (x)	23.652	13,2	24.512	14,2	23.115	14,0	24.007	14,4	23.822	13,9
Total	178.455	100,0	173.153	100,0	164.679	100,0	167.150	100,0	170.860	100,0

(x) Incluyen datos de Tribunales Colegiados.

TOTAL DE DEPARTAMENTOS JUDICIALES

CAUSAS CIVILES INICIADAS (CON ENCONTROS)

DEPARTAMENTO	1973	%	1974	%	1975	%	1976	%	Promedio 1973-76	%
La Plata (x)	46.457	23,8	48.044	25,8	42.836	24,5	41.001	23,4	44.585	24,4
Mercedes	14.830	7,6	12.979	6,9	12.358	7,1	12.510	7,1	13.169	7,2
San Nicolás (x)	9.210	4,7	9.311	5,0	9.477	5,4	9.363	5,3	9.340	5,1
Dolores	2.689	1,4	4.754	2,5	2.405	1,4	2.479	1,4	3.082	1,7
Azul	6.531	3,3	5.527	3,0	5.638	3,2	5.128	2,9	5.706	3,1
Bahía Blanca (x)	16.201	8,3	12.983	6,9	14.537	8,3	14.533	8,3	14.563	8,0
Mar del Plata	19.035	9,7	17.797	9,5	16.502	9,4	17.289	9,9	17.656	9,6
Junín	4.844	2,5	4.755	2,5	4.285	2,5	4.227	2,4	4.528	2,5
San Isidro	16.061	8,2	15.579	8,3	17.407	10,0	16.227	9,2	16.318	8,9
San Martín	12.718	6,5	11.466	6,1	9.922	5,7	11.411	6,6	11.379	6,2
Trenque Lauquen	2.586	1,3	2.772	1,5	2.967	1,7	2.122	1,2	2.612	1,4
Morón	19.474	10,0	15.459	8,3	12.705	7,3	14.586	8,3	15.556	8,5
Lomas de Zamora (x)	24.812	12,7	25.395	13,7	23.623	13,5	24.630	14,0	24.615	13,4
Total	195.448	100,0	186.821	100,0	174.662	100,0	175.506	100,0	183.109	100,0

(x) Incluyen datos de Tribunales Colegiados.

DEPARTAMENTO JUDICIAL LA PLATA

CAUSAS CIVILES INICIADAS

PARTIDO	1973 (1)	1974 (2)	1975 (2)	1976 (2)	Promedio 1973-76
Berazategui	2.571	2.833	2.682	1.992	2.519
Berisso	1.659	1.802	1.750	1.688	1.725
Brandsen	442	310	268	310	332
Cañuelas	273	220	264	242	250
Ensenada	1.163	1.171	1.143	1.260	1.184
Florencio Varela	1.811	1.491	1.641	1.518	1.615
Gral. Paz	89	118	91	127	106
La Plata	21.471	19.857	17.672	18.275	19.319
Lobos	366	268	364	296	323
Magdalena	363	383	276	262	321
Monte	245	160	285	221	228
Quilmes	8.757	13.628	11.577	11.276	11.310
Roque Pérez	82	51	231	71	109
Saladillo	428	296	338	346	352
San Vicente	387	428	425	343	396
Total sin Exhortos	40.107	43.016	39.007	38.227	40.089
Exhortos	6.350	5.028	3,829	2.774(3)	4.496
Total General	46.457	48.044	42.836	41.001	44.585

DEPARTAMENTO JUDICIAL MEROSES

CAUSAS CIVILES INICIAS

PARTIDO	1973 (1)	1974 (1)	1975 (1)	1976 (2)	Promedio 1973-76
Alberti	181	214	185	225	201
Bragado	672	739	1.267	936	904
Carmen de Areco	289	205	314	317	281
Chivilcoy	2.010	1.656	1.498	1.501	1.666
Ex. de la Cruz	288	122	221	165	199
Gral. Las Heras	72	129	103	72	94
Gral. Rodriguez	511	535	474	583	526
Luján	1.725	1.695	1.701	2.118	1.810
Marcos Paz	137	337	384	342	300
Mercedes	1.865	2.085	1.515	1.401	1.717
Moreno	3.282	1.682	1.409	1.386	1.940
Navarro	207	205	222	192	206
Nueve de Julio	687	695	604	702	672
Salto	427	404	312	416	390
San Andrés de Giles	346	298	266	344	313
San Antonio de Areco	274	237	209	298	254
Suipacha	137	133	177	140	147
Veinticinco de Mayo	604	563	768	709	661
Total sin Exhortos	13.714	11.934	11.629	11.847	12.281
Exhortos	1.116	1.045	729	663(3)	888
Total General	14.830	12.979	12.358	12.510	13.169

DEPARTAMENTO JUDICIAL SAN NICOLAS

CAUSAS CIVILES INICIADAS

PARTIDO	1973 (1)	1974 (1)	1975 (1)	1976 (2)	Promedio 1973-76
Baradero	307	295	270	280	288
Buén. Mitre	321	346	300	342	327
Campana	516	537	403	532	497
Capitán Sarmiento	84	108	88	105	96
Colón	239	271	204	183	224
Pergamino	3.043	2.924	3.087	2.639	2.924
Ramallo	335	294	367	277	318
San Nicolás	2.583	2.753	2.905	3.272	2.878
San Pedro	425	473	557	450	476
Zárate	814	853	863	924	864
Total sin Exhortos	8.667	8.854	9.044	9.004	8.892
Exhortos	543	457	433	359	448
Total General	9.210	9.311	9.477	9.363	9.340

DEPARTAMENTO JUDICIAL DOLCRESCAUSAS CIVILES INICIADAS

PARTIDO	1973 (1)	1974 (1)	1975 (1)	1976 (2)	Promedio 1973-76
Ayacucho	163	269	187	173	198
Castelli	69	72	57	105	76
Chascomús	506	489	411	384	447
Dolores	779	698	530	721	682
Gral. Belgrano	114	115	92	102	106
Gral. Guido	10	20	15	19	16
Gral. Lavalle	348	2.479	523	263	903
Gral. Madariaga	440	437	401	546	456
Maipú	89	89	88	95	90
Pila	13	10	10	6	10
Tordillo	11	4	3	5	6
Total sin Exhortos	2.542	4.682	2.317	2.419	2.990
Exhortos	147	72	88	60(3)	92
Total General	2.689	4.754	2.405	2.479	3.082

DEPARTAMENTO JUDICIAL AZULCAUSAS CIVILES INICIADAS

PARTIDO	1973 (1)	1974 (1)	1975 (1)	1976 (2)	Promedio 1973-76
Azul	1.185	995	969	923	1.018
Bolívar	341	302	419	396	365
Gral. Alvear	57	72	65	50	61
Gral. Lamadrid	72	117	110	96	99
Juárez	224	162	217	206	202
Laprida	103	59	81	79	80
Las Flores	271	250	262	263	262
Olavarría	1.630	1.266	1.478	1.223	1.399
Rauch	137	96	117	112	115
Tandil	1.967	1.884	1.658	1.562	1.768
Tapalqué	88	57	80	79	76
Total sin Exhortos	6.075	5.260	5.456	4.989	5.445
Exhortos	456	267	182	139(3)	261
Total General	6.531	5.527	5.638	5.128	5.706

DEPARTAMENTO JUDICIAL BAHIA BLANCACAUSAS CIVILES INICIADAS

PARTIDO	1973 (2)	1974 (2)	1975 (1)	1976 (2)	Promedio 1973-76
Bahía Blanca	10.285	7.671	7.560	9.705	8.804
Coronel Dorrego	458	400	460	290	402
Coronel Pringles	356	335	339	286	329
Coronel Rosales	1.330	1.155	1.991	1.075	1.388
Coronel Suárez	386	321	573	279	390
Gonzales Chaves	239	185	140	131	174
Patagones	188	185	187	303	216
Puan	199	176	168	128	168
Saavedra	168	202	215	178	191
Tornquist	143	130	138	161	143
Tres Arroyos	1.709	1.495	2.084	1.416	1.676
Villarino	190	240	259	264	238
Total sin Exhortos	15.651	12.495	14.114	14.216	14.119
Exhortos	550(3)	488(3)	423	317(3)	444
Total General	16.201	12.983	14.537	14.533	14.563

DEPARTAMENTO JUDICIAL MAR DEL PLATA

CAUSAS CIVILES INICIADAS

PARTIDO	1973 (1)	1974 (1)	1975 (1)	1976 (2)	Promedio 1973-76
Balcarce	1.560	651	1.057	713	995
Gral. Alvarado	519	405	393	367	421
Gral. Pueyrredón	13.778	14.213	12.743	11.715	13.112
Lobería	293	273	207	202	244
Mar Chiquita	131	85	222	2.463	725
Necochea	1.334	1.026	1.048	1.094	1.126
San Cayetano	86	101	97	87	93
Total sin Exhortos	17.701	16.754	15.767	16.641	16.716
Exhortos	1.334	1.043	735	648(3)	940
Total General	19.035	17.797	16.502	17.289	17.656

CAUSAS CIVILES INICIADAS

PARTIDO	1973 (1)	1974 (1)	1975 (1)	1976 (2)	Promedio 1973-76
Chacabuco	635	812	571	672	672
Gral. Arenales	325	235	206	237	251
Gral. Pinto	127	242	263	172	201
Gral. Vismonte	188	162	200	207	189
Junín	2.105	1.880	1.738	1.995	1.930
Leandro N. Alem	254	242	220	212	232
Lincoln	458	467	492	312	432
Rojas	485	518	414	307	431
Total sin Exhortos	4.577	4.558	4.104	4.114	4.338
Exhortos	267	197	181	113(3)	190
Total General	4.844	4.755	4.285	4.227	4.528

DEPARTAMENTO JUDICIAL SAN ISIDROCAUSAS CIVILES INICIADAS

PARTIDO	1973 (2)	1974 (1)	1975 (1)	1976 (2)	Promedio 1973-76
Escobar	427	339	390	367	381
Pilar	370	270	294	296	307
San Fernando	2.007	3.055	2.874	2.492	2.607
San Isidro	5.037	5.483	6.998	5.749	5.829
Tigre	1.930	1.550	2.594	1.939	2.003
Vicente López	4.475	3.356	3.331	4.400	3.891
Islas	13	10	11	25	15
Total sin Exhortos	14.309	14.063	16.492	15.268	15.033
Exhortos	1.752(3)	1.516	915	959(3)	1.285
Total General	16.061	15.579	17.407	16.227	16.318

DEPARTAMENTO JUDICIAL SAN MARTIN

CAUSAS CIVILES INICIADAS

PARTIDO	1973 (1)	1974 (1)	1975 (1)	1976 (2)	Promedio 1973-76
Gral. San Martín	6.019	5.028	4.322	5.212	5.145
Gral. Sarmiento	2.406	2.232	2.271	2.105	2.254
Tres de Febrero	3.180	3.352	2.741	3.603	3.219
Total sin Exhortos	11.605	10.612	9.334	10.920	10.618
Exhortos	1.113	854	588	491(3)	761
Total General	12.718	11.466	9.922	11.411	11.379

DEPARTAMENTO JUDICIAL TRENQUE LAUQUEN

CAUSAS CIVILES ENTENDIDAS

PARTIDO	1973 (1)	1974 (1)	1975 (1)	1976 (2)	Promedio 1973-76
Adolfo Alsina	145	179	136	141	150
Carlos Casares	239	237	247	194	229
Carlos Tejedor	57	113	80	52	75
Daireaux (Caseros)	127	88	102	89	102
Gral. Villegas	97	107	188	142	134
Guaminí	54	40	84	77	64
Hipólito Yrigoyen	74	75	68	57	71
Pehuajó	515	538	657	451	543
Pellegrini	102	88	97	69	89
Rivadavia	79	156	153	84	118
Salliqueló	40	46	68	63	56
Trenque Lauquen	881	950	896	596	831
Total sin Exhortos	2.418	2.617	2.786	2.025	2.462
Exhortos	168	155	181	97(3)	150
Total General	2.586	2.772	2.967	2.122	2.612

DEPARTAMENTO JUDICIAL MORONCAUSAS CIVILES ENTENDIDAS

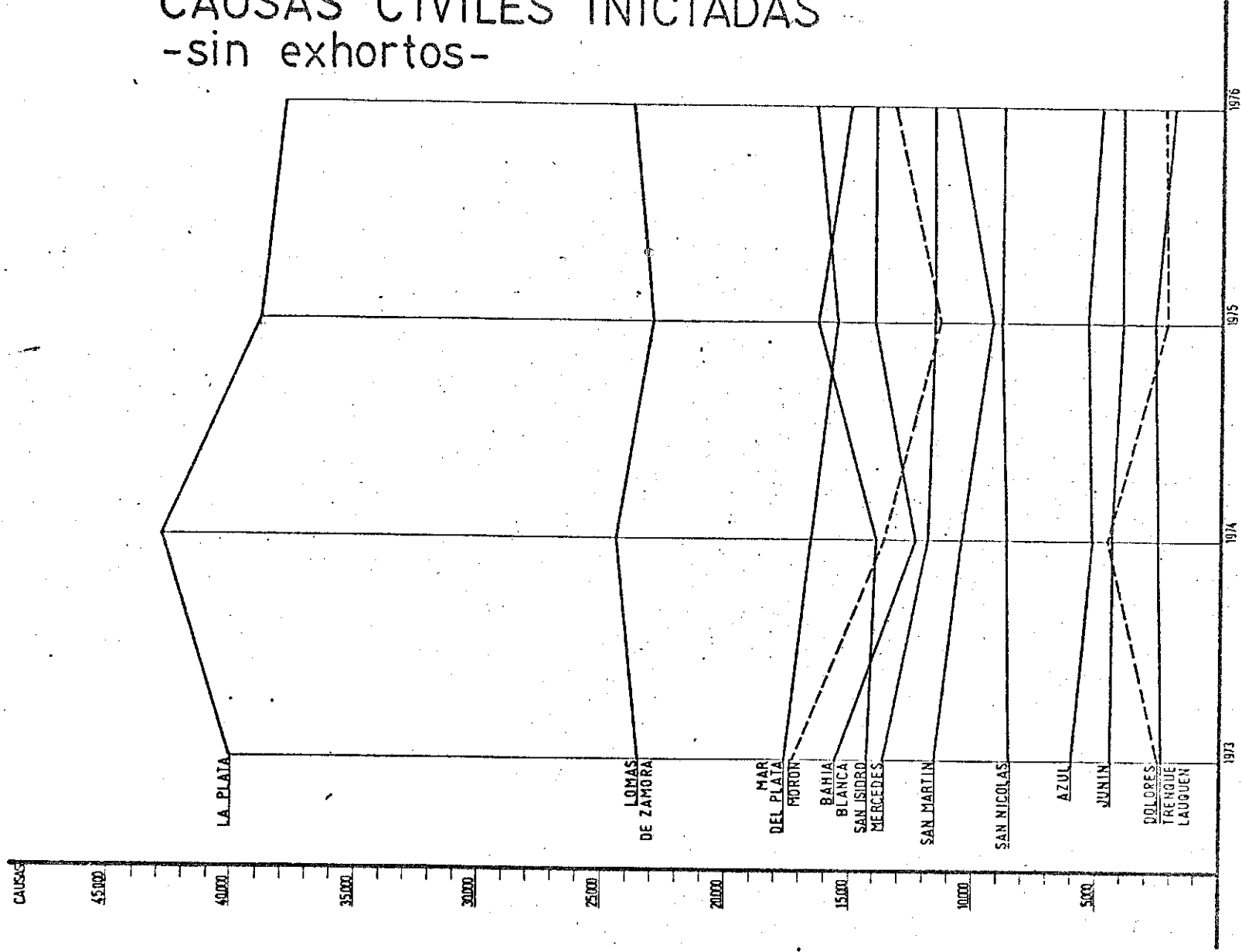
PARTIDO	1973 (1)	1974 (1)	1975 (1)	1976 (2)	Promedio 1973-76
Matanza	7.282	5.432	4.747	6.298	5.940
Merlo	2.577	1.844	1.378	1.815	1.903
Morón	7.578	6.520	5.389	5.360	6.212
Total sin Exhortos	17.437	13.796	11.514	13.473	14.055
Exhortos	2.037	1.663	1.191	1.113(3)	1.501
Total General	19.474	15.459	12.705	14.586	15.556

DEPARTAMENTO JUDICIAL LOMAS DE ZAMORA

CAUSAS CIVILES ENTENDIDAS

PARTIDO	1973 (1)	1974 (1)	1975 (1)	1976 (2)	Promedio 1973-76
Almirante Brown	3.126	3.554	2.656	4.246	3.396
Avellaneda	5.662	5.567	4.630	4.892	5.188
Esteban Echeverría	1.456	1.135	847	1.394	1.208
Lanús	6.499	7.512	6.888	6.514	6.853
Lomas de Zamora	6.909	6.744	8.094	6.961	7.177
Total sin Exhortos	23.652	24.512	23.115	24.007	23.822
Exhortos	1.160	883	508	623(3)	793
Total General	24.812	25.395	23.623	24.630	24.615

CAUSAS CIVILES INICIADAS -sin exhortos-



TOTAL DE DEPARTAMENTOS JUDICIALES

CAUSAS PENALES INICIADAS (SIN ENHEORTOS)

DEPARTAMENTO	1973	%	1974	%	1975	%	1976	%	Promedio 1973-76	%
La Plata	20.420	17,9	17.705	16,0	16.643	15,6	15.660	15,2	17.607	16,2
Mercedes	7.048	6,1	6.954	6,3	6.303	6,2	6.843	6,6	6.862	6,3
San Nicolás	4.556	4,0	4.402	4,0	3.916	3,7	4.662	4,5	4.384	4,0
Dolores	1.829	1,6	1.858	1,7	1.980	1,9	1.970	1,9	1.909	1,8
Azul	2.980	2,6	2.886	2,6	2.950	2,8	2.724	2,6	2.885	2,6
Bahía Blanca	3.463	3,0	4.091	3,7	4.450	4,2	4.578	4,4	4.146	3,8
Mar del Plata	7.505	6,5	7.344	6,6	7.012	6,6	7.685	7,4	7.387	6,8
Junín	2.219	1,9	2.312	2,1	2.274	2,1	2.119	2,0	2.231	2,0
San Isidro	18.234	15,9	16.127	14,6	14.593	13,7	12.040	11,6	15.249	14,0
San Martín	13.114	11,4	13.654	12,3	13.670	12,8	12.223	11,8	13.165	12,1
Trenque Lauquen	1.042	0,9	1.149	1,0	1.267	1,2	1.223	1,2	1.170	1,1
Morón	16.089	14,0	14.853	13,4	13.292	12,5	14.078	13,6	14.578	13,4
Lomas de Zamora	16.250	14,2	17.386	15,7	17.959	16,7	17.669	17,2	17.316	15,9
Total	114.749	100,0	110.721	100,0	106.609	100,0	103.474	100,0	108.889	100,0

TOTAL DE DEPARTAMENTOS JUDICIALES

CAUSAS PENALES INICIADAS (CON BANCROS)

DEPARTAMENTO	1973	%	1974	%	1975	%	1976	%	Promedio 1973-76	%
La Plata	25.507	20,2	21.532	17,6	19.888	17,2	19.271	16,6	21.549	17,9
Mercedes	7.878	6,2	7.603	6,3	7.230	6,2	7.508	6,4	7.555	6,3
San Nicolás	4.995	4,0	4.797	4,0	4.313	3,7	5.072	4,3	4.794	4,0
Dolores	2.022	1,6	2.057	1,7	2.169	1,9	2.135	1,8	2.096	1,7
Azul	3.037	2,4	2.935	2,4	2.987	2,6	2.890	2,5	2.962	2,5
Bahía Blanca	3.919	3,1	4.577	3,8	4.804	4,1	4.991	4,3	4.573	3,8
Mar del Plata	8.437	6,7	8.510	7,0	7.955	6,9	9.003	7,7	8.476	7,1
Junín	2.428	1,9	2.519	2,1	2.521	2,2	2.383	2,0	2.463	2,1
San Isidro	19.004	15,0	16.825	13,9	15.242	13,1	13.180	11,3	16.063	13,4
San Martín	14.837	11,7	15.425	12,7	15.364	13,2	15.720	13,5	15.336	12,8
Trenque Lauquen	1.095	0,9	1.199	1,0	1.309	1,1	1.290	1,1	1.223	1,0
Morón	16.748	13,3	15.743	13,0	14.205	12,2	14.982	12,8	15.420	12,8
Lomas de Zamora	16.372	13,0	17.674	14,5	18.110	15,6	18.196	15,7	17.588	14,6
Total	126.279	100,0	121.396	100,0	116.097	100,0	116.621	100,0	120.098	100,0

DEPARTAMENTO JUDICIAL LA PLATA

CAUSAS PENALES INICIADAS

PARTIDO	1973 (2)	1974 (2)	1975 (2)	1976 (2)	Promedio 1973-76
Berazategui	1.092	771	849	1.109	955
Berisso	390	426	290	386	373
Brandsen	199	219	223	192	208
Cañuelas	352	296	262	214	281
Ensenada	388	425	441	461	429
Florencio Varela	1.036	1.020	800	874	933
Gral. Paz	60	102	96	52	77
La Plata	9.243	8.539	7.700	7.182	8.166
Lobos	451	337	287	393	367
Magdalena	213	239	164	150	192
Monte	426	170	184	220	250
Quilmes	4.935	3.964	4.310	3.897	4.277
Roque Pérez	61	31	50	59	50
Saladillo	175	125	130	144	143
San Vicente	487	374	443	327	408
Total sin Exhortos (4)	20.420	17.705	16.643	15.660	17.607
Exhortos	5.087	3.827	3.245	3.611	3.942
Total General	25.507	21.532	19.888	19.271	21.549

DEPARTAMENTO DE JUSTICIA PENAL

CAUSAS PENALES INICIADAS

PARTIDO	1973 (2)	1974 (2)	1975 (2)	1976 (2)	Promedio 1973-76
Alberti	65	91	114	89	90
Bragado	527	529	539	399	498
Carmen de Areco	143	190	143	148	156
Chivilcoy	537	640	639	587	601
Ex. de la Cruz	212	173	137	123	161
Gral. Las Heras	107	89	79	139	103
Gral. Rodriguez	465	507	291	390	413
Luján	1.082	904	817	778	895
Mercos Paz	276	199	201	219	224
Mercedes	721	753	674	858	752
Moreno	1.487	1.352	1.384	1.477	1.425
Navarro	48	110	103	130	98
Nueve de Julio	318	308	357	271	313
Salto	284	283	311	378	314
San Andrés de Giles	170	273	204	232	220
San Antonio de Areco	246	252	283	247	257
Suipacha	84	99	55	45	71
Veinticinco de Mayo	276	202	272	333	271
Total sin Exhortos	7.048	6.954	6.603	6.843	6.862
Exhortos	830	649	627	665	693
Total General	7.878	7.603	7.230	7.508	7.555

DEPARTAMENTO JUDICIAL SAN NICOLÁS

CAUSAS PENALES INICIADAS

PARTIDO	1973 (1)	1974 (1)	1975 (1)	1976 (2)	Promedio 1973-76
Baradero	306	289	240	245	270
Bmé. Mitre	282	303	276	262	281
Campana	409	438	382	473	426
Capitán Sarmiento	79	109	80	118	97
Colón	135	159	286	180	190
Pergamino	782	725	597	950	763
Ramallo	219	254	182	238	223
San Nicolás	1.454	1.191	966	1.189	1.199
San Pedro	278	391	350	388	352
Tránsito	610	543	557	619	582
Islas	2	-	-	-	1
Total sin Exhortos	4.556	4.402	3.916	4.662	4.384
Exhortos	439	395	397	410	410
Total General	4.995	4.797	4.313	5.072	4.794

DEPARTAMENTO JUDICIAL DOLORESCAUSAS PENALES INICIADAS

PARTIDO	1973 (1)	1974 (1)	1975 (1)	1976 (2)	Promedio 1973-76
Ayacucho	117	91	86	82	94
Castelli	75	92	80	79	81
Chascomús	323	368	324	295	328
Dolores	426	460	518	474	470
Gral. Belgrano	122	71	77	77	87
Gral. Guido	37	22	42	45	36
Gral. Lavalle	258	299	352	389	324
Gral. Madariaga	350	324	368	359	350
Maipú	84	87	85	120	94
Pila	24	22	18	28	23
Tordillo	13	22	30	22	22
Total sin Exhortos	1.829	1.858	1.980	1.970	1.909
Exhortos	193	199	189	165	187
Total General	2.022	2.057	2.169	2.135	2.096

DEPARTAMENTO JUDICIAL AZUL

CAUSAS PENALES INICIADAS

PARTIDO	1973 (2)	1974 (2)	1975 (2)	1976 (2)	Promedio 1973-76
Azul	673	674	637	543	632
Bolívar	229	201	164	234	207
Gral. Alvear	66	54	70	75	66
Gral. Lamadrid	74	68	42	49	58
Juárez	187	120	112	103	130
Laprida	70	59	57	87	68
Las Flores	248	225	200	242	229
Olavarría	710	603	791	623	682
Rauch	108	109	119	92	107
Tandil	561	728	691	626	652
Tapalqué	54	45	67	50	54
Total sin Exhortos	2.980	2.886	2.950	2.724	2.885
Exhortos	57(3)	49(3)	37(3)	166	77
Total General	3.037	2.935	2.987	2.890	2.962

DEPARTAMENTO JUDICIAL BAHIA BLANCA

CAUSAS PENALES INICIADAS

PARTIDO	1973 (1)	1974 (1)	1975 (1)	1976 (2)	Promedio 1973-76
Bahía Blanca	2.047	2.341	2.539	2.385	2.328
Coronel Dorrego	174	137	230	241	196
Coronel Pringles	127	143	160	152	146
Coronel Rosales	208	320	290	306	281
Coronel Suárez	152	196	155	175	170
Gonzales Chaves	61	79	120	142	100
Patagones	79	127	115	184	126
Puan	42	41	75	110	67
Saavedra	66	94	101	77	84
Tornquist	67	62	68	99	74
Tres Arroyos	322	357	422	550	413
Villarino	118	194	175	157	161
Total sin Exhortos	3.463	4.091	4.450	4.578	4.146
Exhortos	456	486	354	413	427
Total General	3.919	4.577	4.804	4.991	4.573

CAUSAS PENALES INICIADAS

PARTIDO	1973 (1)	1974 (1)	1975 (1)	1976 (2)	Promedio 1973-76
Balcarce	226	152	113	211	176
Gral. Alvarado	162	204	305	354	256
Gral. Pueyrredón	6.419	6.241	5.896	6.305	6.215
Lobería	172	195	132	168	167
Mar Chiquita	80	71	90	126	92
Necochea	396	424	432	483	434
San Cayetano	50	57	44	38	47
Total sin Exhortos	7.505	7.344	7.012	7.685	7.387
Exhortos	932	1.166	943	1.318	1.089
Total General	8.437	8.510	7.955	9.003	8.476

CAUSAS PENALES INICIADAS

PARTIDO	1973 (2)	1974 (2)	1975 (2)	1976 (2)	Promedio 1973-76
Chacabuco	476	437	441	320	419
Gral. Arenales	88	100	118	112	104
Gral. Pinto	113	117	135	121	121
Gral. Viamonte	104	157	139	123	131
Junín	822	882	784	968	864
Leandro N. Alem	104	104	141	80	107
Lincoln	313	272	227	251	266
Rojas	199	243	289	144	219
Total sin Exhortos	2.219	2.312	2.274	2.119	2.231
Exhortos	209	207	247	264	232
Total General	2.428	2.519	2.521	2.383	2.463

CAUSAS PENALES INICIADAS

PARTIDO	1973 (2)	1974 (2)	1975 (2)	1976 (2)	Promedio 1973-76
Escobar	670	793	716	689	717
Pilar	1.097	741	669	531	760
San Fernando	1.877	1.389	1.108	1.087	1.365
San Isidro	7.525	6.507	5.723	4.983	6.185
Tigre	2.239	1.904	1.548	1.340	1.758
Vicente López	4.772	4.709	4.670	3.309	4.365
Islas	54	84	159	101	99
Total sin Exhortos	18.234	16.127	14.593	12.040	15.249
Exhortos	770(3)	698(3)	649(3)	1.140	814
Total General	19.004	16.825	15.242	13.180	16.063

CAUSAS PENALES INICIADAS

PARTIDO	1973 (2)	1974 (2)	1975 (2)	1976 (2)	Promedio 1973-76
Gral. San Martín	5.067	5.898	5.782	5.180	5.482
Gral. Sarmiento	3.878	3.467	3.500	3.119	3.491
Tres de Febrero	4.169	4.289	4.388	3.924	4.192
Total sin Exhortos	13.114	13.654	13.670	12.223	13.165
Exhortos	1.723(3)	1.771(3)	1.694(3)	3.497	2.171
Total General	14.837	15.425	15.364	15.720	15.336

CAUSAS PENALES INICIADAS

PARTIDO	1973 (1)	1974 (1)	1975 (1)	1976 (2)	Promedio 1973-76
Adolfo Alsina	45	57	74	55	58
Carlos Casares	109	214	187	114	156
Carlos Tejedor	28	51	69	84	58
Daireaux (Caseros)	38	26	36	56	39
Gral. Villegas	131	163	136	107	134
Guaminí	53	55	99	55	66
Hipólito Yrigoyen	25	29	23	35	28
Pehuajó	241	181	230	313	241
Pellegrini	54	57	78	57	61
Rivadavia	62	67	62	58	62
Salliqueló	34	36	41	25	34
Trenque Lauquen	222	213	232	264	233
Total sin Exhortos	1.042	1.149	1.267	1.223	1.170
Exhortos	53	50	42	67	53
Total General	1.095	1.199	1.309	1.290	1.223

DEPARTAMENTO JUDICIAL MORÓNCAUSAS PENALES INICIADAS

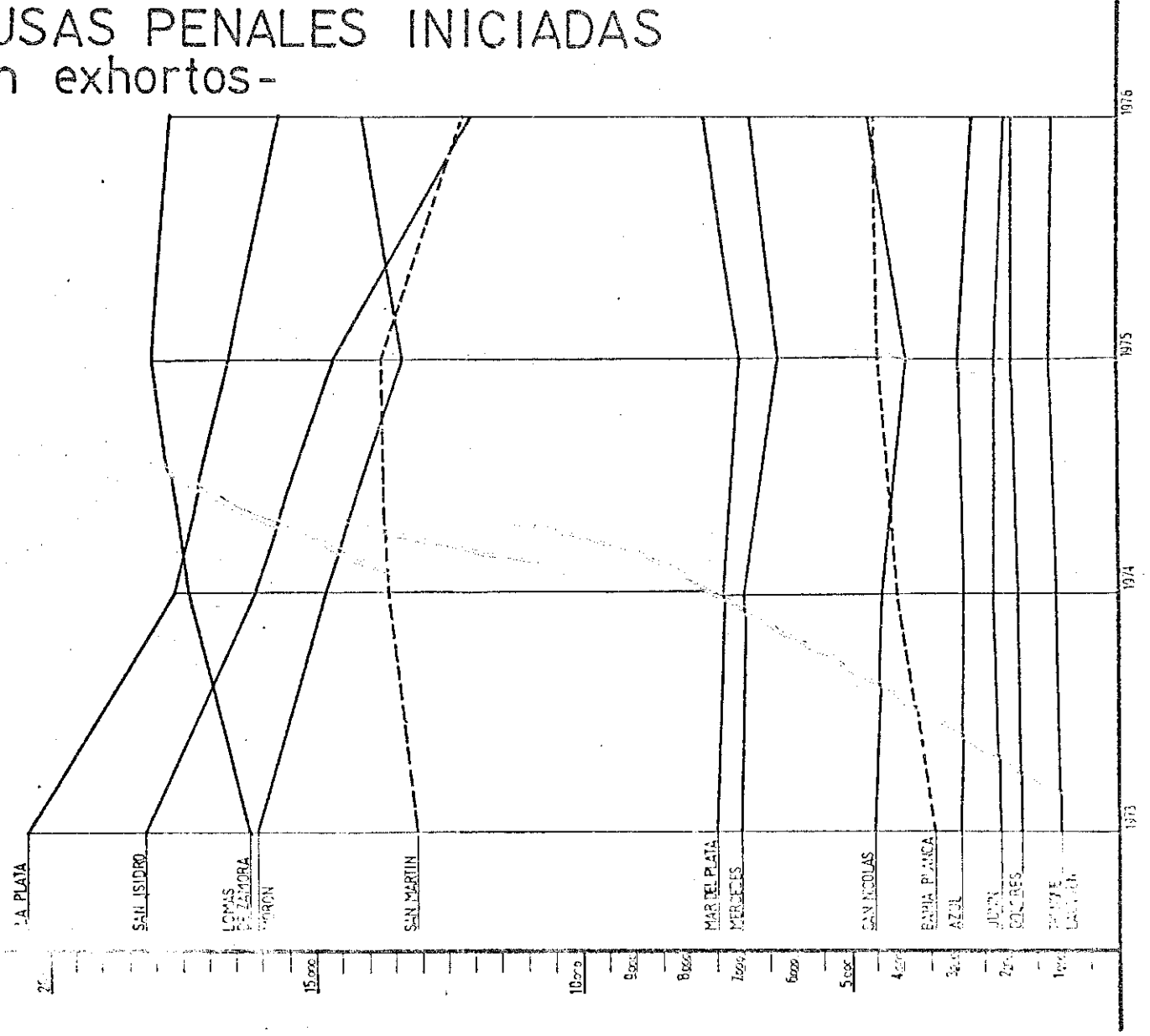
PARTIDO	1973 (2)	1974 (2)	1975 (2)	1976 (2)	Promedio 1973-76
Matanza	7.332	6.521	5.156	6.116	6.281
Merlo	2.127	2.010	1.913	2.018	2.017
Morón	6.630	6.322	6.223	5.944	6.280
Total sin Exhortos	16.089	14.853	13.292	14.078	14.578
Exhortos	659(3)	890(3)	913(3)	904	842
Total General	16.748	15.743	14.205	14.982	15.420

DEPARTAMENTO JUDICIAL LOMAS DE ZAMORA

CAUSAS PENALES INICIADAS

PARTIDO	1973 (2)	1974 (2)	1975 (2)	1976 (2)	Promedio 1973-76
Almirante Brown	2.192	2.023	2.321	1.981	2.129
Avellaneda	4.456	4.577	4.654	4.432	4.530
Esteban Echeverría	1.301	1.353	1.350	1.195	1.300
Lanús	3.819	4.310	4.112	3.904	4.036
Lomas de Zamora	4.482	5.123	5.522	6.157	5.321
Total sin Exhortos	16.250	17.386	17.959	17.669	17.316
Exhortos	122(3)	288(3)	151(3)	527	272
Total General	16.372	17.674	18.110	18.196	17.588

CAUSAS PENALES INICIADAS -sin exhortos-



TOTAL DE DEPARTAMENTOS JUDICIALES

CAUSAS DE MENORES INICIADAS (SIN EXHORTOS)

DEPARTAMENTO	1973	%	1974	%	1975		1976	%	Promedio 1973-76	%
La Plata	2.253	13,2	2.074	11,6	1.899	11,8	1.974	11,8	2.050	12,1
Mercedes	1.080	6,3	1.091	6,1	991	6,1	1.145	6,9	1.077	6,3
San Nicolás	929	5,4	898	5,0	895	5,6	734	4,4	864	5,1
Dolores	273	1,6	295	1,6	466	2,9	356	2,1	348	2,1
Azul	607	3,6	670	3,7	551	3,4	467	2,8	574	3,4
Bahía Blanca	1.063	6,2	1.035	5,8	914	5,7	1.009	6,0	1.005	5,9
Mar del Plata	1.091	6,4	1.263	7,0	1.187	7,4	1.073	6,4	1.154	6,8
Juján	436	2,6	523	2,9	504	3,1	531	3,2	499	2,9
San Isidro	2.392	14,0	2.520	14,1	1.919	11,9	2.386	14,3	2.304	13,6
San Martín	2.390	14,0	2.554	14,2	2.058	12,8	2.109	12,6	2.278	13,4
Trenque Lauquen	293	1,7	282	1,6	275	1,7	304	1,8	289	1,7
Morón	2.600	15,2	2.738	15,3	2.709	16,8	2.670	16,0	2.679	15,8
Lomas de Zamora	1.677	9,8	1.992	11,1	1.745	10,8	1.952	11,7	1.842	10,9
Total	17.084	100,0	17.935	100,0	16.113	100,0	16.710	100,0	16.963	100,0

TOTAL DE DEPARTAMENTOS JUDICIALES

CAUSAS DE MENORES INICIADAS (CON EXHORTOS)

DEPARTAMENTO	1973	%	1974	%	1975	%	1976	%	Promedio 1973-76	%
La Plata	2.488	12,3	2.581	12,0	2.399	12,6	2.734	13,1	2.551	12,5
Mercedes	1.224	6,0	1.231	5,7	1.107	5,8	1.299	6,2	1.215	5,9
San Nicolás	1.006	5,0	955	4,4	937	4,9	841	4,0	935	4,6
Dolores	315	1,6	360	1,7	518	2,7	457	2,2	413	2,0
Azul	694	3,4	778	3,6	615	3,2	489	2,3	644	3,2
Bahía Blanca	1.169	5,8	1.106	5,2	987	5,2	1.080	5,2	1.085	5,3
Mar del Plata	1.235	6,1	1.401	6,5	1.313	6,9	1.235	5,9	1.296	6,3
Junín	474	2,3	570	2,7	556	2,9	592	2,8	548	2,7
San Isidro	3.114	15,4	3.102	14,5	2.397	12,6	3.219	15,4	2.958	14,5
San Martín	3.241	16,0	3.419	16,0	2.788	14,6	2.835	13,5	3.071	15,0
Trenque Lauquen	313	1,5	302	1,4	290	1,5	335	1,6	310	1,5
Morón	3.234	16,0	3.311	15,4	2.995	15,8	3.436	16,5	3.244	16,0
Lomas de Zamora	1.741	8,6	2.345	10,9	2.145	11,3	2.375	11,3	2.152	10,5
Total	20.248	100,0	21.461	100,0	19.047	100,0	20.927	100,0	20.422	100,0

DEPARTAMENTO JUDICIAL LA PLATA

CAUSAS DE MENORES INICIADAS

PARTIDO	1973 (2)	1974 (2)	1975 (2)	1976 (2)	Promedio 1973-76
Berazategui	131	137	132	248	175
Berisso	43	58	69	106	69
Brandsen	20	32	27	26	26
Cañuelas	16	41	46	24	32
Ensenada	72	61	89	87	77
Florencio Varela	178	157	135	172	160
Gral. Paz	9	14	4	24	13
La Plata	784	865	626	525	700
Lobos	11	19	15	26	18
Magdalena	27	32	25	30	28
Monte	32	25	27	6	22
Quilmes	545	517	542	618	556
Roque Pérez	9	8	10	20	12
Saladillo	20	7	31	13	18
San Vicente	43	69	61	49	55
Total sin Exhortos (4)	2.253	2.074	1.899	1.974	2.050
Exhortos	235	507	500	760	501
Total General	2.488	2.581	2.399	2.734	2.551

DEPARTAMENTO JUDICIAL MERCEDESCAUSAS DE MENORES INICIADAS

PARTIDO	1973 (2)	1974 (2)	1975 (2)	1976 (2)	Promedio 1973-76
Alberti	14	8	12	9	11
Bragado	58	46	71	62	59
Carmen de Areco	16	14	12	15	14
Chivilcoy	52	48	46	70	54
Ex. de la Cruz	16	8	8	15	12
Gral. Las Heras	14	16	11	26	17
Gral. Rodriguez	56	34	68	90	62
Luján	151	125	111	133	130
Marcos Paz	24	31	46	28	32
Mercedes	116	111	84	128	110
Moreno	283	324	319	307	308
Navarro	6	16	12	18	13
Nueve de Julio	50	61	49	60	55
Salto	53	37	29	25	36
San Andrés de Giles	26	28	19	48	30
San Antonio de Areco	25	27	19	24	24
Suipacha	15	9	12	6	11
Veinticinco de Mayo	38	38	42	47	41
Total sin Exhortos (4)	1.080	1.091	991	1.145	1.077
Exhortos	144	140	116	154	138
Total General	1.224	1.231	1.107	1.299	1.215

DEPARTAMENTO JUDICIAL SAN NICOLAS

CAUSAS DE MENORES INICIADAS

PARTIDO	1973 (2)	1974 (2)	1975 (2)	1976 (2)	Promedio 1973-76
Baradero	56	36	40	28	40
BnÉ. Mitre	43	42	51	25	40
Campana	62	70	57	64	63
Capitán Sarmiento	12	34	11	18	19
Colón	18	20	37	34	27
Pergamino	118	109	83	77	97
Remallo	30	49	28	29	34
San Nicolás	370	368	404	291	358
San Pedro	74	64	81	67	72
Zárate	134	106	103	101	111
Total sin Exhortos (4)	929	898	895	734	864
Exhortos	77(3)	57(3)	42(3)	107	71
Total General	1.006	955	937	841	935

DEPARTAMENTO JUDICIAL DOLORESCAUSAS DE MENORES INICIADAS

PARTIDO	1973 (2)	1974 (2)	1975 (2)	1976 (2)	Promedio 1973-76
Ayacucho	20	35	67	24	37
Castelli	12	14	21	17	16
Chascomús	45	66	98	54	66
Dolores	65	61	116	108	88
Gral. Belgrano	15	15	7	9	11
Gral. Guido	7	2	7	6	5
Gral. Lavalle	40	36	63	59	50
Gral. Maderiaga	45	40	54	47	47
Maipú	22	21	25	22	22
Pila	1	3	5	8	4
Tordillo	1	2	3	2	2
Total sin Exhortos	273	295	466	356	348
Exhortos	42 (3)	65 (3)	52 (3)	101	65
Total General	315	360	518	457	413

DEPARTAMENTO JUDICIAL AZULCAUSAS DE MENORES INICIADAS

PARTIDO	1973 (2)	1974 (2)	1975 (2)	1976 (2)	Promedio 1973-76
Azul	120	138	107	104	117
Bolívar	53	61	37	54	51
Gral. Alvear	9	15	14	6	11
Gral. Lamadrid	10	18	14	7	12
Juárez	29	35	31	23	30
Laprida	22	22	9	8	15
Las Flores	48	48	32	25	38
Olavarría	170	160	148	115	148
Rauch	12	23	19	12	17
Tandil	120	128	124	103	119
Tapalqué	9	12	12	9	11
Total sin Exhortos (4)	607	670	551	467	574
Exhortos	87 (3)	108 (3)	64 (3)	22	70
Total General	694	778	615	489	644

DEPARTAMENTO JUDICIAL BAHIA BLANCA

CAUSAS DE MENORES INICIADAS

PARTIDO	1973 (2)	1974 (2)	1975 (2)	1976 (2)	Promedio 1973-76
Bahía Blanca	716	687	639	636	670
Coronel Dorrego	48	16	17	38	30
Coronel Pringles	14	38	33	49	33
Coronel Rosales	64	82	69	31	62
Coronel Suárez	27	27	23	16	23
Gonzales Chaves	24	13	17	20	18
Patagones	17	28	17	25	22
Puan	7	6	15	11	10
Saavedra	19	7	12	20	14
Tornquist	12	15	20	23	17
Tres Arroyos	41	66	37	82	57
Villarino	74	50	15	58	49
Total sin Exhortos	1.063	1.035	914	1.009	1.005
Exhortos	106	71	73	71	80
Total General	1.169	1.106	987	1.080	1.085

DEPARTAMENTO JUDICIAL MAR DEL PLATA

CAUSAS DE MENORES INICIADAS

PARTIDO	1973 (2)	1974 (2)	1975 (2)	1976 (2)	Promedio 1973-76
Balcarce	48	39	22	22	33
Gral. Alvarado	31	58	63	71	56
Gral. Pueyrredón	878	1.036	948	845	927
Lobería	29	45	44	39	39
Mar Chiquita	16	16	21	16	17
Necochea	79	57	82	73	73
San Cayetano	10	9	7	5	8
Total sin Exhortos (4)	1.091	1.263	1.187	1.073	1.154
Exhortos	144	138	126	162	142
Total General	1.235	1.401	1.313	1.235	1.296

CAUSAS DE MENORES INICIADAS

PARTIDO	1973 (2)	1974 (2)	1975 (2)	1976 (2)	Promedio 1973-76
Chacabuco	60	78	84	50	68
Gral. Arenales	15	15	19	28	19
Gral. Pinto	19	33	31	50	33
Gral. Viamonte	29	41	36	34	35
Junín	183	199	228	241	213
Leandro N. Alem	31	25	26	24	27
Lincoln	73	58	60	83	69
Rojas	22	56	20	21	30
Total sin Exhortos (4)	436	523	504	531	499
Exhortos	38	47	52	61	49
Total General	474	570	556	592	548

DEPARTAMENTO JUDICIAL SAN ISIDRO

CAUSAS DE MENORES INICIADAS

PARTIDO	1973 (2)	1974 (2)	1975 (2)	1976 (2)	Promedio 1973-76
Escobar	167	176	136	156	159
Pilar	132	146	107	154	135
San Fernando	373	319	326	434	363
San Isidro	926	906	682	687	800
Tigre	368	481	330	568	437
Vicente López	426	492	338	377	408
Islas	-	-	-	10	2
Total sin Exhortos	2.392	2.520	1.919	2.386	2.304
Exhortos	722(3)	582(3)	478(3)	833	654
Total General	3.114	3.102	2.397	3.219	2.958

DEPARTAMENTO JUDICIAL SAN MARTINCAUSAS DE MENORES INICIADAS

PARTIDO	1973 (2)	1974 (2)	1975 (2)	1976 (2)	Promedio 1973-76
Gral. San Martín	956	878	786	729	838
Gral. Sarmiento	834	922	702	811	817
Tres de Febrero	600	754	570	569	623
Total sin Exhortos	2.390	2.554	2.058	2.109	2.278
Exhortos	851(3)	865(3)	730(3)	726	793
Total General	3.241	3.419	2.788	2.835	3.071

DEPARTAMENTO JUDICIAL TRENQUE LAUQUEN

CAUSAS DE MENORES INICIAS

PARTIDO	1973 (2)	1974 (2)	1975 (1)	1976 (2)	Promedio 1973-76
Adolfo Alsina	5	22	16	12	14
Carlos Casares	24	28	58	25	34
Carlos Tejedor	7	11	14	15	12
Daireaux (Caseros)	8	5	5	14	8
Gral. Villegas	27	30	25	18	25
Guaminí	22	15	5	12	13
Hipólito Yrigoyen	10	3	4	11	7
Pehuajó	49	53	60	76	60
Pellegrini	19	30	17	12	20
Rivadavia	23	16	19	15	18
Salliqueló	12	12	12	6	10
Trenque Lauquen	87	57	40	88	68
Total sin Exhortos	293	282	275	304	289
Exhortos	20	20	15	31	21
Total General	313	302	290	335	310

DEPARTAMENTO JUDICIAL MORON

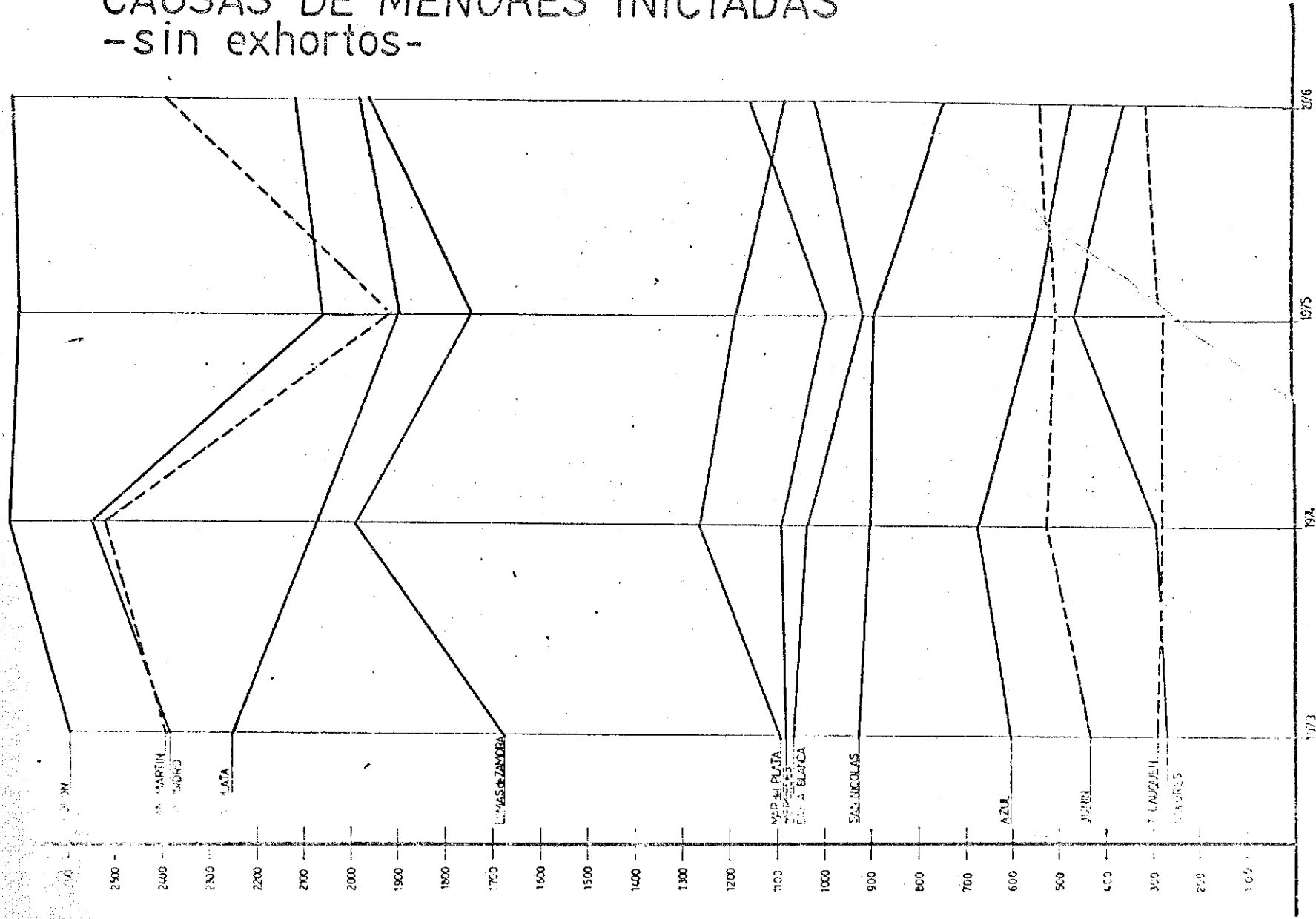
CAUSAS DE MENORES IMPULSADAS

PARTIDO	1973 (2)	1974 (2)	1975 (2)	1976 (2)	Promedio 1973-76
Matanza	1.216	1.206	1.271	1.360	1.263
Merlo	477	540	440	433	473
Morón	833	923	957	822	896
Total sin Exhortos (4)	2.600	2.738	2.709	2.670	2.679
Exhortos	634 (3)	573 (3)	286 (3)	766	565
Total General	3.234	3.311	2.995	3.436	3.244

DEPARTAMENTO JUDICIAL LOMAS DE ZAMORACAUSAS DE MENORES INICIADAS

PARTIDO	1973 (2)	1974 (2)	1975 (2)	1976 (2)	Promedio 1973-76
Almirante Brown	291	375	299	370	334
Avellaneda	379	326	297	294	324
Esteban Echeverría	161	209	181	176	182
Lanús	389	474	425	509	449
Lomas de Zamora	457	608	543	603	553
Total sin Exhortos	1.677	1.992	1.745	1.952	1.842
Exhortos	64(3)	353(3)	400(3)	423	310
Total General	1.741	2.345	2.145	2.375	2.352

CAUSAS DE MENORES INICIADAS -sin exhortos-



TOTAL DE TRIBUNALES DE TRABAJO
CAUSAS LABORALES INICIADAS (SIN FALTOS)

TRIBUNALES	1973	%	1974	%	1975	%	1976	%	Procedio 1973-76	%
Avellaneda	2.176	11,7	2.195	11,0	2.227	10,3	2.129	8,9	2.182	9,8
Azul	282	1,5	259	1,3	207	1,0	195	0,8	236	1,1
Bahía Blanca	690	3,7	582	2,9	743	3,4	499	2,1	629	2,8
Bragado	178	1,0	135	0,7	166	0,8	158	0,7	159	0,7
Dolores	157	0,8	231	1,2	217	1,0	413	1,7	254	1,1
Junín	269	1,4	545	2,7	348	1,6	248	1,0	353	1,6
Lanús	1.069	5,7	1.139	5,7	1.422	6,6	1.624	6,8	1.314	5,9
La Plata	1.955	10,5	2.616	13,0	2.220	10,2	1.552	6,5	2.086	9,4
Lomas de Zamora	991	5,3	1.290	6,4	1.604	7,4	1.826	7,7	1.428	6,4
Mar del Plata	1.702	9,1	1.503	7,5	1.584	7,3	1.946	8,2	1.684	7,6
Mercedes	354	1,9	531	2,7	371	1,7	386	1,6	411	1,8
Morón	2.468	13,1	2.158	10,8	2.254	10,4	1.463	6,1	2.086	9,4
Olavarría	290	1,6	314	1,6	448	2,1	438	1,8	373	1,7
Pergamino	464	2,5	465	2,3	412	1,9	466	2,0	452	2,0
Quilmes	1.156	6,2	1.358	6,8	1.404	6,5	1.860	7,8	1.445	6,5
San Isidro	1.546	8,3	1.589	7,9	1.971	9,1	2.540	10,7	1.912	8,6
San Justo	-	-	-	-	-	-	1.513	6,3	1.513	6,8
San Martín	2.035	10,9	2.303	11,4	2.997	13,8	3.250	13,6	2.646	11,8
San Nicolás	257	1,4	236	1,2	291	1,3	380	1,6	291	1,3
Tandil	-	-	-	-	178	0,8	182	0,8	180	0,8
Trenque Lauquen	187	1,0	135	0,7	149	0,7	158	0,7	157	0,7
Tres Arroyos	225	1,2	246	1,2	227	1,0	380	1,6	269	1,2
Zárate	222	1,2	198	1,0	238	1,1	232	1,0	222	1,0
Total	18.673	100,0	20.028	100,0	21.678	100,0	23.838	100,0	22.282	100,0

TOTAL DE TRIBUNALES DE TRABAJO
CAUSAS LABORALES INICIADAS (CON EXHORTOS)

TRIBUNALES	1973	%	1974	%	1975	%	1976	%	Promedio 1973-76	%
Avellaneda	2.205	11,0	2.195	10,2	2.227	9,8	2.129	8,7	2.189	9,4
Azul	290	1,4	261	1,2	210	0,9	196	0,8	239	1,0
Bahía Blanca	716	3,6	601	2,8	764	3,4	532	2,2	653	2,8
Bragado	184	0,9	141	0,7	175	0,8	158	0,6	164	0,7
Dolores	159	0,8	231	1,1	219	1,0	424	1,7	258	1,1
Junín	274	1,4	553	2,6	353	1,6	250	1,0	358	1,5
Lanús	1.098	5,5	1.139	5,3	1.422	6,3	1.624	6,6	1.321	5,6
La Plata	2.132	10,6	3.009	14,0	2.421	10,7	1.637	6,7	2.300	9,8
Lomas de Zamora	1.019	5,1	1.411	6,6	1.687	7,5	1.898	7,7	1.504	6,4
Mar del Plata	1.751	8,7	1.553	7,3	1.622	7,2	1.979	8,1	1.726	7,4
Mercedes	354	1,8	531	2,5	371	1,6	386	1,6	411	1,8
Morón	2.941	14,6	2.470	11,5	2.496	11,0	1.581	6,4	2.372	10,1
Olavarría	290	1,4	314	1,5	448	2,0	438	1,8	373	1,6
Pergamino	464	2,3	465	2,2	412	1,8	466	1,9	452	1,9
Quilmes	1.194	5,9	1.403	6,5	1.437	6,3	1.860	7,6	1.474	6,3
San Isidro	1.789	8,9	1.779	8,3	2.131	9,4	2.683	10,9	2.096	9,0
San Justo	-	-	-	-	-	-	1.513	6,2	1.513	6,5
San Martín	2.302	11,5	2.505	11,7	3.146	13,8	3.411	14,0	2.841	12,2
San Nicolás	264	1,3	241	1,1	295	1,3	382	1,6	296	1,3
Tandil	-	-	-	-	178	0,8	191	0,8	185	0,8
Trenque Lauquen	194	1,0	140	0,7	151	0,7	159	0,6	161	0,7
Tres Arroyos	242	1,2	279	1,3	234	1,0	395	1,6	287	1,2
Zárate	222	1,1	198	0,9	238	1,1	232	0,9	222	0,9
Total	20.084	100,0	21.419	100,0	22.637	100,0	24.524	100,0	23.395	100,0

TOTAL DE TRIBUNALES DE TRABAJO

CAUSAS RURALES INICIADAS (SIN FORTOS)

TRIBUNALES	1973	%	1974	%	1975	%	1976	%	Promedio 1973-76	%
Avellaneda	-	-	1	0,2	-	-	-	-	-	-
Azul	54	8,2	31	5,2	29	5,5	43	5,5	39	5,9
Bahía Blanca	139	21,2	114	19,2	103	19,5	108	13,9	116	17,6
Bragado	25	3,8	28	4,7	23	4,4	50	6,4	32	4,9
Dolores	41	6,3	27	4,5	29	5,5	57	7,3	39	5,9
Junín	34	5,2	27	4,5	33	6,2	47	6,0	35	5,3
Lanús	-	-	-	-	-	-	-	-	-	-
La Plata	16	2,4	43	7,2	26	4,9	37	4,7	31	4,7
Lomas de Zamora	5	0,8	3	0,5	3	0,6	10	1,3	5	0,8
Mar del Plata	86	13,1	84	14,1	59	11,2	79	10,1	77	11,7
Mercedes	32	4,9	28	4,7	20	3,8	39	5,0	30	4,6
Morón	6	0,9	3	0,5	5	0,9	8	1,0	6	0,9
Olavarría	15	2,3	21	3,5	28	5,3	23	2,9	22	3,3
Pergamino	24	3,7	24	4,0	22	4,2	29	3,7	25	3,8
Quilmes	-	-	2	0,3	-	-	1	0,1	1	0,2
San Isidro	-	-	1	0,2	-	-	1	0,1	1	0,2
San Justo	-	-	-	-	-	-	2	0,3	2	0,3
San Martín	1	0,2	2	0,3	1	0,2	2	0,3	2	0,3
San Nicolás	52	7,9	48	8,0	42	8,0	56	7,2	50	7,6
Tandil	-	-	-	-	6	1,1	37	4,7	22	3,3
Trenque Lauquen	32	4,9	36	6,0	36	6,8	66	8,4	43	6,5
Tres Arroyos	88	13,4	71	11,9	56	10,6	76	9,7	73	11,1
Zarate	5	0,8	3	0,5	7	1,3	11	1,4	7	1,1
Total	655	100,0	597	100,0	528	100,0	782	100,0	658	100,0

TOTAL DE TRIBUNALES DE TRABAJO
CAUSAS RURALES INICIADAS (CON EXHORTOS)

TRIBUNALES	1973	%	1974	%	1975	%	1976	%	Promedio 1973-76	%
Avellaneda	-	-	1	0,2	-	-	-	-	-	-
Azul	59	8,9	39	6,4	35	6,5	43	5,5	44	6,5
Bahía Blanca	139	21,1	114	18,8	104	19,5	109	13,8	117	17,5
Bragado	25	3,8	28	4,6	23	4,3	50	6,4	32	4,8
Dolores	41	6,2	27	4,4	29	5,4	57	7,3	39	5,9
Junín	34	5,2	27	4,4	33	6,1	47	6,0	35	5,3
Lanús	-	-	-	-	-	-	-	-	-	-
La Plata	16	2,4	43	7,1	26	4,8	37	4,7	31	4,7
Lomas de Zamora	5	0,8	3	0,5	3	0,6	10	1,3	5	0,8
Mar del Plata	86	13,0	85	14,0	59	11,0	79	9,9	77	11,6
Mercedes	32	4,8	28	4,6	20	3,7	39	5,0	30	4,5
Morón	6	0,9	3	0,5	5	0,9	8	1,0	6	0,9
Olavarría	15	2,3	21	3,5	28	5,2	23	2,9	22	3,3
Pergamino	24	3,6	24	4,0	22	4,1	29	3,7	25	3,8
Quilmes	-	-	2	0,3	-	-	1	0,1	1	0,1
San Isidro	-	-	1	0,2	-	-	1	0,1	1	0,1
San Justo	-	-	-	-	-	-	2	0,3	2	0,3
San Martín	1	0,2	2	0,3	1	0,2	2	0,3	2	0,3
San Nicolás	52	7,9	48	7,9	42	7,8	56	7,1	50	7,5
Tandil	-	-	-	-	6	1,1	37	4,7	22	3,3
Trenque Lauquen	32	4,8	37	6,1	38	7,1	69	8,8	44	6,6
Tres Arroyos	88	13,3	71	11,7	56	10,4	76	9,7	73	11,0
Zárate	5	0,8	3	0,5	7	1,3	11	1,4	7	1,1
Total	660	100,0	607	100,0	537	100,0	786	100,0	665	100,0

TRIBUNALES DE TRABAJO AVELLANEDA

CAUSAS INICIADAS

PARTIDO	1973 (2)		1974 (1)		1975 (2)		1976 (2)		Promedio 1973-76	
	Lab.	Rur.	Lab.	Rur.	Lab.	Rur.	Lab.	Rur.	Lab.	Rur.
Avellaneda	2.176	-	2.195	1	2.227	-	2.129	-	2.182	-
Total sin Exhortos	2.176	-	2.195	1	2.227	-	2.129	-	2.182	-
Exhortos	(3)29	-	-	-	-	-	-	-	7	-
Total General	2.205	-	2.195	1	2.227	-	2.129	-	2.189	-

TRIBUNALES DE TRABAJO AZUL

CAUSAS INICIADAS

PARTIDO	1973		1974		1975		1976		Promedio 1973-76	
	Lab. (1)	Rur. (2)	Lab. (1)	Rur. (2)	Lab. (1)	Rur. (2)	Lab. (2)	Rur. (2)	Lab.	Rur.
Azul	130	25	123	19	157	16	158	14	143	19
Las Flores	20	7	14	3	32	4	29	11	25	7
Rauch	8	5	10	2	4	-	5	12	7	5
Tandil (hasta mayo 1975)	120	16	105	7	8	8			(x)112	(x)12
Total sin Exhortos (4)	282	54	259	31	207	29	195	43	236	39
Exhortos	8	5	2	8	3	6	(3)1	-	3	5
Total General	290	59	261	39	210	35	196	43	239	44

(x) Promedio 1973-74. Año 1975 se incluye en Tribunal de Tandil.

TRIBUNALES DE TRABAJO EN LA ARGENTINA

CAUSAS INICIADAS

PARTIDO	1973 (2)		1974 (2)		1975 (2)		1976 (2)		Promedio 1973-76	
	Lab.	Rur.	Lab.	Rur.	Lab.	Rur.	Lab.	Rur.	Lab.	Rur.
Bahía Blanca	475	33	439	20	518	18	350	13	445	21
Coronel Dorrego	18	10	6	31	35	17	24	17	21	19
Coronel Pringles	23	15	13	6	25	12	14	4	19	9
Coronel Rosales	79	3	31	4	46	2	29	5	46	3
Patagones	18	10	11	11	17	5	5	14	13	10
Puan	14	34	14	13	9	25	14	16	13	22
Saavedra	33	8	40	5	40	3	30	9	36	6
Tornquist	12	11	3	7	4	2	13	8	8	7
Villarino	10	12	25	15	45	13	17	15	24	14
Total sin Exhortos (4)	690	139	582	114	743	103	499	108	629	116
Exhortos	26	-	19	-	21	1	(3)33	(3)1	24	1
Total General	716	139	601	114	764	104	532	109	653	117

TRIBUNALES DE TRABAJO BRAGADO

CAUSAS INICIADAS

PARTIDO	1973 (2)		1974 (2)		1975 (2)		1976 (2)		Promedio 1973-76	
	Lab.	Rur.	Lab.	Rur.	Lab.	Rur.	Lab.	Rur.	Lab.	Rur.
Alberti	15	7	35	-	7	9	5	5	15	5
Bragado	74	7	36	6	75	9	65	21	63	11
Carlos Casares	12	-	14	-	12	-	23	7	15	2
Genl. Viamonte	7	3	6	6	7	5	11	5	8	5
Nueve de Julio	20	-	30	3	41	-	18	2	27	1
Veinticinco de Mayo	45	7	14	13	24	-	36	10	30	8
Total sin Exhortos (4)	178	25	135	28	166	23	158	50	159	32
Exhortos	6	-	6	-	9	-	-	-	5	-
Total General	184	25	141	28	175	23	158	50	164	32

TRIBUNALES DE TRABAJO DOLORES

CAUSAS INICIADAS

PARTIDO	1973		1974		1975		1976		Promedio 1973-76	
	Lab. (2)	Rur. (2)	Lab. (2)	Rur. (1)	Lab. (2)	Rur. (2)	Lab. (2)	Rur. (2)	Lab.	Rur.
Ayacucho	14	9	22	6	13	3	21	14	18	8
Castelli	1	1	10	-	5	3	10	7	6	3
Chascomús	35	4	50	5	57	3	44	7	47	5
Dolores	53	16	73	9	65	17	69	27	65	17
Gral. Belgrano	8	2	6	-	6	-	12	-	8	1
Gral. Guido	-	8	1	2	4	-	-	-	1	3
Gral. Lavalle	35	-	56	1	48	-	237	-	94	-
Maipú	6	-	8	1	13	-	15	2	10	1
Pila	4	-	2	-	4	-	2	-	3	-
Tordillo	1	1	2	-	2	-	-	-	1	-
Total sin Exhortos (4)	157	41	231	27	217	29	413	57	254	39
Exhortos	(3)2	-	-	-	(3)2	-	(3)11	-	4	-
Total General	159	41	231	27	219	29	424	57	258	39

TRIBUNALES DE TRABAJO JUNIN

CAUSAS INICIADAS

PARTIDO	1973 (2)		1974 (2)		1975 (2)		1976 (2)		Promedio 1973-76	
	Lab.	Rur.	Lab.	Rur.	Lab.	Rur.	Lab.	Rur.	Lab.	Rur.
Chacabuco	32	-	264	-	42	-	47	17	96	4
Gral. Arenales	16	4	14	4	27	18	22	19	20	11
Gral. Pinto	27	-	43	-	29	-	21	3	30	1
Junín	129	15	153	11	170	14	98	6	138	12
Leandro N. Alem	15	-	11	-	23	-	13	-	16	-
Lincoln	31	15	42	11	38	-	22	-	33	6
Total sin Exhortos (4)	269	34	545	27	348	33	248	47	353	35
Exhortos	5	-	8	-	5	-	(3)2	-	5	-
Total General	274	34	553	27	353	33	250	47	358	35

TRIBUNALES DE TRABAJO LANÚS

CAUSAS INICIADAS

PARTIDO	1973 (1)		1974 (1)		1975 (1)		1976 (2)		Promedio 1973-76	
	Lab.	Rur.	Lab.	Rur.	Lab.	Rur.	Lab.	Rur.	Lab.	Rur.
Lanús	1.069	-	1.139	-	1.422	-	1.624	-	1.314	-
Total sin Exhortos	1.069	-	1.139	-	1.422	-	1.624	-	1.314	-
Exhortos	29	-	-	-	-	-	-	-	7	-
Total General	1.098	-	1.139	-	1.422	-	1.624	-	1.321	-

TRIBUNALES DE TRABAJO LA PLATA

CAUSAS INICIADAS

PARTIDO	1973 (1)		1974 (2)		1975 (2)		1976 (2)		Promedio 1973-76	
	Lab.	Rur.	Lab.	Rur.	Lab.	Rur.	Lab.	Rur.	Lab.	Rur.
Berisso	1.183	-	1.759	-	1.365	-	641	-	1.237	-
Brandsen	15	-	13	2	12	1	12	1	13	1
Esenada	30	-	54	-	73	-	39	-	49	-
Gral. Paz	1	5	2	10	4	3	9	-	4	5
La Plata	686	4	682	10	716	9	808	18	723	10
Lobos	10	1	54	4	12	-	5	1	20	2
Magdalena	9	2	20	4	9	7	6	3	11	4
Monte	7	-	16	-	13	3	4	3	10	2
Roque Pérez	4	2	3	2	6	2	6	-	5	1
Saladillo	10	2	13	9	1	-	14	9	10	5
Total sin Exhortos (4)	1.955	16	2.616	43	2.220	26	1.552	37	2.086	31
Exhortos	177	-	393	-	201	-	(3)85	-	214	-
Total General	2.132	16	3.009	43	2.421	26	1.637	37	2.300	31

TRIBUNALES DE TRAFICO LOMAS DE ZAMORA

CAUSAS INICIADAS

PARTIDO	1973 (1)		1974 (1)		1975 (1)		1976 (2)		Promedio 1973-76	
	Lab.	Rur.	Lab.	Rur.	Lab.	Rur.	Lab.	Rur.	Lab.	Rur.
Almirante Brown	161	-	183	-	245	-	250	2	210	-
Cañuelas	18	-	56	3	18	-	29	4	30	2
Esteban Echeverría	167	2	275	-	290	-	419	2	288	1
Lomas de Zamora	623	3	753	-	1.030	1	1.112	2	880	2
San Vicente	22	-	23	-	21	2	16	-	20	-
Total sin Exhortos	991	5	1.290	3	1.604	3	1.826	10	1.428	5
Exhortos	28	-	121	-	83	-	(3)72	-	76	-
Total General	1.019	5	1.411	3	1.687	3	1.898	10	1.504	5

TRIBUNALES DE TRABAJO MAR DEL PLATA

CAUSAS INICIADAS

PARTIDO	1973 (1)		1974 (1)		1975 (1)		1976 (2)		Promedio 1973-76	
	Lab.	Rur.	Lab.	Rur.	Lab.	Rur.	Lab.	Rur.	Lab.	Rur.
Balcarce	90	22	52	20	60	10	58	24	65	19
Gral. Alvarado	56	18	66	2	83	7	76	1	70	7
Gral. Madariaga	48	1	68	-	23	-	44	-	46	-
Gral. Pueyrredón	1.464	37	1.288	47	1.384	36	1.701	36	1.459	39
Lobería	24	4	10	8	25	3	39	1	25	4
Mar Chiquita	13	2	18	7	5	3	13	16	12	7
Total sin Exhortos (4)	1.702	86	1.503	84	1.584	59	1.946	79	1.684	77
Exhortos	49	-	50	1	38	-	(3)33	-	42	-
Total General	1.751	86	1.553	85	1.622	59	1.979	79	1.726	77

TRIBUNALES DE TRABAJO MERCEDES

CAUSAS INICIADAS

PARTIDO	1973		1974		1975		1976		Promedio 1973-76	
	Lab. (2)	Rur. (2)	Lab. (1)	Rur. (2)	Lab. (2)	Rur. (1)	Lab. (2)	Rur. (2)	Lab.	Rur.
Carmen de Areco	19	-	24	-	8	1	15	-	17	-
Chivilcoy	101	12	146	9	51	6	67	12	91	10
Luján	79	2	99	4	96	1	132	5	102	3
Mercedes	118	9	133	13	162	11	124	11	134	11
Navarro	9	2	11	2	20	1	18	2	15	2
San Andrés de Giles	14	-	113	-	14	-	18	5	40	1
Suipacha	13	7	4	-	20	-	8	2	11	2
Total sin Exhortos (4)	354	32	531	28	371	20	386	39	411	30
Exhortos	-	-	-	-	-	-	-	-	-	-
Total General	354	32	531	28	371	20	386	39	411	30

TRIBUNALES DE TRABAJO MORON

CAUSAS INICIADAS

PARTIDO	1973 (2)		1974 (2)		1975 (2)		1976 (2)		Promedio 1973-76	
	Lab.	Rur.	Lab.	Rur.	Lab.	Rur.	Lab.	Rur.	Lab.	Rur.
Gral. Las Heras	5	2	4	1	7	2	8	4	6	2
Gral. Rodríguez	41	1	46	1	57	-	65	2	52	1
Marcos Paz	21	-	13	-	23	1	8	-	16	-
Merlo	193	-	162	1	190	-	194	1	185	1
Moreno	144	-	122	-	144	-	140	-	138	-
Morón	856	-	795	-	865	1	1.017	1	883	1
Matanza (hasta 1975)	1.141	1	975	-	807	1			(x)974	(x)1
Total sin Exhortos (4)	2.468	6	2.158	3	2.254	5	1.463	8	2.086	6
Exhortos	473	-	312	-	242	-	(3)118	-	286	-
Total General	2.941	6	2.470	3	2.496	5	1.581	8	2.372	6

(x) Promedio 1973-75. Año 1976: funcionó en Tribunales de San Justo.

TRIBUNALES DE TRABAJO OLAVARRÍA

CAUSAS INICIADAS

PARTIDO	1973 (1)		1974 (1)		1975 (1)		1976 (2)		Promedio 1973-76	
	Lab.	Rur.	Lab.	Rur.	Lab.	Rur.	Lab.	Rur.	Lab.	Rur.
Bolívar	20	1	50	7	57	4	53	4	45	4
Coronel Suárez	23	6	21	2	35	2	35	1	29	3
Gral. Alvear	2	-	5	2	10	2	7	-	6	1
Gral. Lamadrid	4	2	12	1	10	4	9	2	9	2
Laprida	4	3	6	1	22	2	27	-	15	2
Olavarría	231	3	215	5	297	11	302	14	261	8
Tapelqué	2	-	4	3	15	3	4	2	6	2
Total sin Exhortos (4)	290	15	314	21	448	28	438	23	373	22
Exhortos	-	-	-	-	-	-	-	-	-	-
Total General	290	15	314	21	448	28	438	23	373	22

TRIBUNALES DE TRABAJO PERGAMINO

CAUSAS INICIADAS

PARTIDO	1973 (1)		1974 (1)		1975 (1)		1976 (2)		Promedio 1973-76	
	Lab.	Rur.	Lab.	Rur.	Lab.	Rur.	Lab.	Rur.	Lab.	Rur.
Bmó. Mitre	51	2	41	-	61	2	39	4	48	2
Capitán Sarmiento	12	1	37	-	12	-	22	-	21	-
Colón	30	1	50	3	34	1	35	4	37	2
Pergamino	288	18	196	18	211	14	283	20	245	18
Rojas	36	1	56	1	33	5	31	1	39	2
Salto	41	1	71	1	55	-	51	-	54	1
San Antonio de Areco	6	-	14	1	6	-	5	-	8	-
Total sin Exhortos	464	24	465	24	412	22	466	29	452	25
Exhortos	-	-	-	-	-	-	-	-	-	-
Total General	464	24	465	24	412	22	466	29	452	25

TRIBUNALES DE TRABAJO QUILMES

CAUSAS INICIADAS

PARTIDO	1973		1974		1975		1976		Promedio 1973-76	
	Lab. (2)	Rur. (1)	Lab. (2)	Rur. (1)	Lab. (2)	Rur. (1)	Lab. (2)	Rur. (2)	Lab.	Rur.
Berazategui	267	-	320	-	270	-	474	-	333	-
Florencio Varela	144	-	181	2	330	-	246	1	225	1
Quilmes	745	-	857	-	804	-	1.140	-	887	-
Total sin Exhortos	1.156	-	1.358	2	1.404	-	1.860	1	1.445	1
Exhortos	38	-	45	-	33	-	-	-	29	-
Total General	1.194	-	1.403	2	1.437	-	1.860	1	1.474	1

TRIBUNALES DE TRABAJO SAN ISIDRO

CAUSAS INICIADAS

PARTIDO	1973		1974		1975		1976		Promedio 1973-76	
	Lab. (2)	Rur. (1)	Lab. (2)	Rur. (1)	Lab. (2)	Rur. (1)	Lab. (2)	Rur. (2)	Lab.	Rur.
Escobar	46	-	53	-	97	-	64	-	65	-
San Fernando	233	-	135	1	190	-	249	-	202	-
San Isidro	504	-	545	-	707	-	851	1	652	1
Tigre	145	-	198	-	272	-	344	-	240	-
Vicente López	612	-	652	-	694	-	1.025	-	745	-
Islas	-	-	-	-	-	-	3	-	1	-
Total sin Exhortos (4)	1.546	-	1.589	1	1.971	-	2.540	1	1.912	1
Exhortos	(3)243	-	(3)190	-	(3)160	-	(3)143	-	184	-
Total General	1.789	-	1.779	1	2.131	-	2.683	1	2.096	1

TRIBUNALES DE TRABAJO Y JUSTOCAUSAS INICIADAS

PARTIDO	1973		1974		1975		1976 (2)		Promedio 76	
	-	-	-	-	-	-	Lab.	Rur.	Lab.	Rur.
Matanza (desde 1976)							1.513	2	1.513 (x)	2 (x)
Total sin Exhortos							1.513	2	1.513	2
Exhortos							-	-	-	-
Total General							1.513	2	1.513	2

(x) Promedio 1976. Años 1973 a 1975: funcionó en Tribunales de Morón.

TRIBUNALES DE TRABAJO SAN MARTIN

CAUSAS INICIADAS

PARTIDO	1973 (1)		1974 (1)		1975 (1)		1976 (2)		Promedio 1973-76	
	Lab.	Rur.	Lab.	Rur.	Lab.	Rur.	Lab.	Rur.	Lab.	Rur.
Gral. San Martín	1.147	-	1.234	-	1.624	-	1.854	1	1.465	-
Gral. Sarmiento	210	1	426	-	523	1	535	-	424	1
Pilar	55	-	72	2	89	-	110	-	81	1
Tres de Febrero	619	-	570	-	756	-	748	-	673	-
Total sin Exhortos (4)	2.035	1	2.303	2	2.997	1	3.250	2	2.646	2
Exhortos	267	-	202	-	149	-	(3)161	-	195	-
Total General	2.302	1	2.505	2	3.146	1	3.411	2	2.841	2

TRIBUNALES DE TRABAJO SAN NICOLÁS

CAUSAS INICIADAS

PARTIDO	1973 (2)		1974 (2)		1975 (2)		1976 (2)		Promedio 1973-76	
	Lab.	Rur.	Lab.	Rur.	Lab.	Rur.	Lab.	Rur.	Lab.	Rur.
Ramallo	21	3	25	1	34	1	61	5	35	2
San Nicolás	215	47	170	44	199	35	264	44	212	43
San Pedro	21	2	41	3	50	6	55	7	42	5
Islas	-	-	-	-	8	-	-	-	2	-
Total sin Exhortos	257	52	236	48	291	42	380	56	291	50
Exhortos	7	-	5	-	4	-	(3)2	-	5	-
Total General	264	52	241	48	295	42	382	56	296	50

TRIBUNALES DE TRABAJO TANDIL

CAUSAS INICIADAS

PARTIDO	1973		1974		1975		1976		Promedio 1975-76	
	-	-	-	-	Lab. (2)	Rur. (1)	Lab. (2)	Rur. (2)	Lab.	Rur.
Tandil (a partir de Junio 1975)					178	6	170	37	(x)178	(x)26
Total sin Exhortos (4)					178	6	182	37	180	22
Exhortos					-	-	(3)9	-	5	-
Total General					178	6	191	37	185	22

(x) Promedio 1975-76. Año 1975: incluye 8 causas iniciadas hasta mayo que funcionó en Tribunal de Azul.

PRINCIPALES DE TRABAJO TRENQUE LAUQUEN

CAUSAS INICIADAS

PARTIDO	1973 (2)		1974 (2)		1975 (2)		1976 (2)		Promedio 1973-76	
	Lab.	Rur.	Lab.	Rur.	Lab.	Rur.	Lab.	Rur.	Lab.	Rur.
Adolfo Alsina	7	2	3	6	4	5	10	9	6	6
Carlos Tejedor	8	8	5	4	5	1	7	4	6	4
Deireaux (Caseros)	5	-	5	3	16	9	6	4	8	4
Gral. Villegas	26	2	15	2	23	4	29	10	23	5
Guemini	5	8	4	2	5	1	5	1	5	3
Hipólito Yrigoyan	7	5	1	3	7	2	4	4	5	3
Pehuajó	49	4	43	8	37	9	41	10	43	8
Pellegrini	10	1	8	2	6	2	7	9	8	3
Rivadavia	7	1	10	-	11	-	10	1	9	1
Salliqueló	3	-	3	4	2	1	8	-	4	1
Trenque Lauquen	60	1	38	2	33	2	31	12	40	4
Total sin Exhortos (4)	187	32	135	36	149	36	158	66	157	43
Exhortos	(3)7	-	(3)5	(3)1	(3)2	(3)2	(3)1	(3)3	4	1
Total General	194	32	140	37	151	38	159	69	161	44

TRIBUNALES DE TRABAJO TRES ARROYOS

CAUSAS INICIADAS

PARTIDO	1973 (2)		1974 (2)		1975 (1)		1976 (2)		Promedio 1973-76	
	Lab.	Rur.	Lab.	Rur.	Lab.	Rur.	Lab.	Rur.	Lab.	Rur.
Gonzales Chaves	8	3	12	1	7	5	7	8	8	4
Juárez	8	9	9	6	9	11	15	16	10	11
Necochea	106	1	127	15	120	4	242	11	149	8
San Cayetano	19	26	25	9	4	3	14	7	15	11
Tres Arroyos	84	49	73	40	87	33	102	34	87	39
Total sin Exhortos	225	88	246	71	227	56	380	76	269	73
Exhortos	17	-	33	-	7	-	(3)15	-	18	-
Total General	242	88	279	71	234	56	395	76	287	73

TRIBUNALES DE TRABAJO ZARATE

CAUSAS INICIADAS

PARTIDO	1973 (1)		1974 (1)		1975 (1)		1976 (2)		Promedio 1973-76	
	Lab.	Rur.	Lab.	Rur.	Lab.	Rur.	Lab.	Rur.	Lab.	Rur.
Baradero	17	2	24	1	20	4	36	10	24	5
Campaña	86	-	80	-	81	-	69	-	79	-
Ex. de la Cruz	4	-	4	-	5	-	3	-	4	-
Zárate	115	3	90	2	132	3	124	1	115	2
Total sin Exhortos	222	5	198	3	238	7	232	11	222	7
Exhortos	-	-	-	-	-	-	-	-	-	-
Total General	222	5	198	3	238	7	232	11	222	7

- INDICES DE LITIGIOSIDAD -

- POBLACION -

- DENSIDAD -

AÑO 1976

TOTAL DE DEPARTAMENTOS JUDICIALES

INDICES DE LITIGIOSIDAD - POBLACION - DENSIDAD

AÑO 1976

(1)

DEPARTAMENTO	CIVIL	PENAL	MECOCRES	POBLACION en miles h.	DENSIDAD
La Plata	2,55	1,04	0,13	1.500,8	87,7
Mercedes	1,99	1,15	0,19	594,7	23,0
San Nicolás	2,11	1,09	0,17	426,8	34,3
Dolores	1,63	1,33	0,24	148,5	4,6
Azul	1,44	0,79	0,13	346,7	6,6
Bahía Blanca	2,60	0,84	0,18	546,6	8,0
Mar del Plata	3,01	1,39	0,19	552,8	24,5
Junín	1,79	0,92	0,23	229,4	10,5
San Isidro	1,40	1,10	0,22	1.091,5	613,2
San Martín	0,90	1,00	0,17	1.216,6	3.987,4
Trenque Lauquen	0,98	0,59	0,15	206,1	4,3
Morón	0,78	0,81	0,15	1.732,0	2.741,9
Lomas de Zamora	1,32	0,97	0,11	1.819,0	2.567,8
Total	1,61	0,99	0,16	10.411,5	34,2

(1) Causas iniciadas cada 100 habitantes.

DEPARTAMENTO JUDICIAL LA PLATA

INDICES DE LITIGIOSIDAD - POBLACION - DENSIDAD

AÑO 1976

PARTIDO	CIVIL	PENAL	MECOCRES	POBLACION (en miles) hab.	DENSIDAD
Berrolategui	1,27	0,71	0,16	156,6	708,6
Bariaso	2,63	0,60	0,17	64,1	465,9
Brandesen	2,20	1,36	0,18	14,1	12,5
Casualos	1,09	0,96	0,11	22,3	18,8
Eugenia	2,45	0,90	0,17	51,5	515,4
Florencio Varela	1,01	0,58	0,11	150,6	731,1
Genl. Paz	1,53	0,63	0,29	8,3	6,9
La Plata	4,02	1,58	0,12	454,1	481,9
Lobos	1,17	1,56	0,10	25,2	14,6
Malena	1,34	0,77	0,15	19,6	5,9
Mercedes	1,92	1,91	0,05	11,5	6,2
Quilmes	2,55	0,88	0,14	441,8	4.828,9
Roque Pérez	0,82	0,68	0,23	8,7	5,5
Saladillo	1,50	0,63	0,06	23,0	8,6
San Vicente	0,69	0,66	0,10	49,4	67,7
Total	2,55	1,04	0,13	1.500,8	87,7

DEPARTAMENTO JUDICIAL MERCEDES

INDICES DE LITIGIOSIDAD - POBLACION - DENSIDAD

AÑO 1976

PARTIDO	CIVIL	PENAL	MEÑORES	POBLACION (en miles) hab.	DENSIDAD
Alberti	2,16	0,86	0,09	10,4	9,2
Bragado	2,66	1,13	0,18	35,2	15,9
Carmen de Arco	3,11	1,45	0,15	10,2	9,6
Chivilcoy	2,93	1,14	0,14	51,3	24,9
Ex. de la Cruz	1,31	0,98	0,12	12,6	19,9
Gral. Las Heras	0,96	1,85	0,35	7,5	10,4
Gral. Rodriguez	2,35	1,57	0,36	24,8	68,9
Luján	3,22	1,18	0,20	65,8	84,7
Marcos Paz	1,92	1,23	0,16	17,8	39,1
Mercedes	2,86	1,75	0,26	49,0	46,7
Moreno	0,84	0,89	0,19	165,6	889,7
Navarro	1,56	1,06	0,15	12,3	7,6
Nueve de Julio	1,83	0,71	0,16	38,3	8,9
Salto	1,87	1,69	0,11	22,3	13,8
San Andrés de Giles	2,12	1,43	0,30	16,2	14,3
San Antonio de Arco	2,06	1,70	0,17	14,5	16,9
Suipacha	1,94	0,62	0,08	7,2	7,6
Veinticinco de Mayo	2,10	0,99	0,14	33,7	7,1
Total	1,99	1,15	0,19	594,7	23,0

DEPARTAMENTO JUDICIAL SAN NICOLAS

INDICES DE LITIGIOSIDAD - POBLACION - DENSIDAD

AÑO 1976

PARTIDO	CIVIL	PENAL	MEÑORES	POBLACION (en miles) hab.	DENSIDAD
Baradero	1,19	1,04	0,12	23,6	14,8
Ené. Mitre	1,71	1,31	0,12	20,0	15,1
Campana	0,87	0,78	0,10	60,9	63,8
Capitán Sarmiento	1,12	1,26	0,19	9,4	20,4
Colón	1,07	1,05	0,20	17,1	17,2
Pergamino	3,44	1,24	0,10	76,7	25,5
Remallo	1,47	1,27	0,15	18,8	19,8
San Nicolás	3,43	1,25	0,30	95,4	146,3
San Pedro	1,25	1,08	0,19	35,9	27,2
Zárate	1,34	0,90	0,15	69,0	58,0
Total	2,11	1,09	0,17	426,8	34,3

DEPARTAMENTO JUDICIAL DOLORESINDICES DE LITIGIOSIDAD - POBLACION - DENSIDADAÑO 1976

PARTIDO	CIVIL	PENAL	MENCRES	POBLACION (en miles) hab.	DENSIDAD
Ayacucho	0,94	0,45	0,13	18,4	2,7
Castelli	1,78	1,34	0,29	5,9	2,9
Chascomús	1,43	1,10	0,20	26,8	6,4
Dolores	3,38	2,23	0,51	21,3	10,8
Gral. Belgrano	0,86	0,65	0,08	11,9	6,5
Gral. Guido	0,56	1,32	0,18	3,4	1,5
Gral. Isvalle	1,20	1,77	0,27	22,0	7,7
Gral. Madariaga	2,23	1,47	0,19	24,5	7,6
Maipú	1,00	1,26	0,23	9,5	3,7
Pila	0,19	0,90	0,26	3,1	0,9
Tordillo	0,29	1,29	0,12	1,7	1,3
Total	1,63	1,33	0,24	148,5	4,6

DEPARTAMENTO JUDICIAL AZULINDICES DE LITIGIOSIDAD - POBLACION - DENSIDAD

AÑO 1976

PARTIDO	CIVIL	PENAL	MEHORES	POBLACION (en miles) hab.	DENSIDAD
Azul	1,70	1,00	0,19	54,4	8,3
Bolívar	1,23	0,73	0,17	32,1	6,5
Gral. Alvear	0,62	0,94	0,07	8,0	2,4
Gral. Lamadrid	0,91	0,47	0,07	10,5	2,2
Juárez	0,94	0,47	0,10	21,9	4,3
Laprida	0,83	0,92	0,08	9,5	2,7
Las Flores	1,30	1,19	0,12	20,3	6,1
Olavarría	1,43	0,73	0,13	85,4	11,2
Rauch	0,82	0,67	0,09	13,7	3,2
Tandil	1,89	0,76	0,12	82,7	17,1
Tapalqué	0,96	0,61	0,11	8,2	2,0
Total	1,44	0,79	0,13	346,7	6,6

DEPARTAMENTO JUDICIAL BAHIA BLANCAINDICES DE LITIGIOSIDAD - POBLACION - DENSIDADAÑO 1976

PARTIDO	CÍVIL	PENAL	MEJORES	POBLACION (en miles) hab.	DENSIDAD
Bahía Blanca	2,80	0,69	0,18	231,5	103,0
Coronel Dorrego	1,35	1,12	0,18	21,5	3,6
Coronel Fringles	1,32	0,70	0,23	21,6	4,1
Coronel Rosales	1,27	0,36	0,04	84,4	64,3
Coronel Suárez	0,91	0,57	0,05	30,7	5,1
Gonzales Chaves	0,98	1,07	0,15	13,3	3,4
Patagones	1,36	0,83	0,11	22,3	1,6
Puan	0,71	0,61	0,06	18,1	2,8
Saavedra	1,03	0,45	0,12	17,2	4,9
Tornquist	1,53	0,94	0,22	10,5	2,5
Tres Arroyos	2,62	1,02	0,15	54,0	9,1
Villarino	1,23	0,73	0,27	21,5	2,1
Total	2,60	0,84	0,18	546,6	8,0

DEPARTAMENTO JUDICIAL MAR DEL PETA

INDICES DE LITIGIOSIDAD - POBLACION - DENSIDAD

AÑO 1976

PARTIDO	CIVIL	PENAL	MECRES	POBLACION (en miles) hab.	DENSIDAD
Balcarce	1,92	0,57	0,06	37,2	9,0
Gral. Alvarado	1,50	1,44	0,29	24,5	15,2
Gral. Pueyrredón	3,04	1,63	0,22	385,8	264,2
Lobería	0,69	0,57	0,13	29,3	6,1
Mar Chiquita	23,02	1,18	0,15	10,7	3,5
Necochea	1,95	0,86	0,13	56,1	11,8
San Cayetano	0,95	0,41	0,05	9,2	3,3
Total	3,01	1,39	0,19	552,8	24,5

DEPARTAMENTO JUDICIAL JUNIN

90

INDICES DE LITIGIOSIDAD - POBLACION - DENSIDADAÑO 1976

PARTIDO	CIVIL	PENAL	MEJORES	POBLACION (en miles) hab.	DENSIDAD
Chacabuco	1,74	0,83	0,13	38,7	16,9
Gral. Arenales	1,61	0,76	0,19	14,7	9,9
Gral. Pinto	1,02	0,72	0,30	16,8	3,9
Gral. Viamonte	1,27	0,75	0,21	16,3	7,6
Junín	2,80	1,36	0,34	71,3	31,6
Leandro N. Alem	1,40	0,53	0,16	15,1	9,4
Lincoln	0,87	0,70	0,23	36,0	6,2
Rojas	1,50	0,70	0,10	20,5	10,4
Total	1,79	0,92	0,23	229,4	10,5

INDICES DE LITIGIOSIDAD - POBLACION - DENSIDAD

AÑO 1976

PARTIDO	CIVIL	PENAL	MINORES	POBLACION (en miles) hab.	DENSIDAD
Escobar	0,58	1,10	0,25	62,9	207,1
Pilar	0,47	0,84	0,24	63,2	169,7
San Fernando	1,65	0,72	0,29	151,2	172,4
San Isidro	1,92	1,67	0,23	298,9	5.810,7
Tigre	0,96	0,66	0,28	202,5	1.429,6
Vicente López	1,41	1,06	0,12	312,8	9.262,7
Total	1,40	1,10	0,22	1.091,5	613,2

DEPARTAMENTO JUDICIAL SAN MARTIN

INDICES DE LITIGIOSIDAD - POBLACION - DENSIDAD

AÑO 1976

<u>PARTIDO</u>	<u>CIVIL</u>	<u>PENAL</u>	<u>MEJORES</u>	<u>POBLACION</u> <u>(en miles)</u> <u>hab.</u>	<u>DENSIDAD</u>
Gral. San Martín	1,23	1,22	0,17	425,3	7.628,7
Gral. Sarmiento	0,46	0,59	0,18	454,3	2.201,9
Tres de Febrero	1,07	1,15	0,17	337,0	7.829,9
Total	0,90	1,00	0,17	1.216,6	3.987,4

INDICES DE LITIGIOSIDAD - POBLACION - DENSIDAD

AÑO 1976

PARTEIDO	CIVIL	PENAL	MINORES	POBLACION (en miles) hab.	DENSIDAD
Adolfo Alsina	0,70	0,27	0,06	20,2	3,4
Carlos Casares	1,01	0,59	0,13	19,3	7,7
Carlos Tejedor	0,43	0,70	0,12	12,0	3,1
Daireaux (Caseros)	0,70	0,44	0,11	12,7	3,3
Genl. Villegas	0,56	0,42	0,07	25,5	3,5
Gusmiñí	0,62	0,44	0,10	12,5	2,6
Hipólito Yrigoyen	0,88	0,46	0,14	7,6	4,7
Pehuajó	1,22	0,85	0,21	37,0	8,2
Pellegrini	0,58	0,48	0,10	11,8	3,8
Rivadavia	0,70	0,48	0,12	12,0	3,0
Salliqueló	1,00	0,40	0,10	6,3	7,9
Trenque Lauquen	2,04	0,90	0,30	29,2	5,3
Total	0,98	0,59	0,15	206,1	4,3

DEPARTAMENTO JUDICIAL MORÓN

INDICES DE LITIGIOSIDAD - POBLACION - DENSIDAD

AÑO 1976

PARTIDO	CIVIL	PENAL	MEJORES	POBLACION (en miles) hab.	DENSIDAD
Matanza	0,73	0,71	0,16	862,0	2.618,3
Merlo	0,71	0,78	0,17	257,1	1.485,0
Morón	0,87	0,97	0,13	612,9	4.739,0
Total	0,78	0,81	0,15	1.732,0	2.741,9

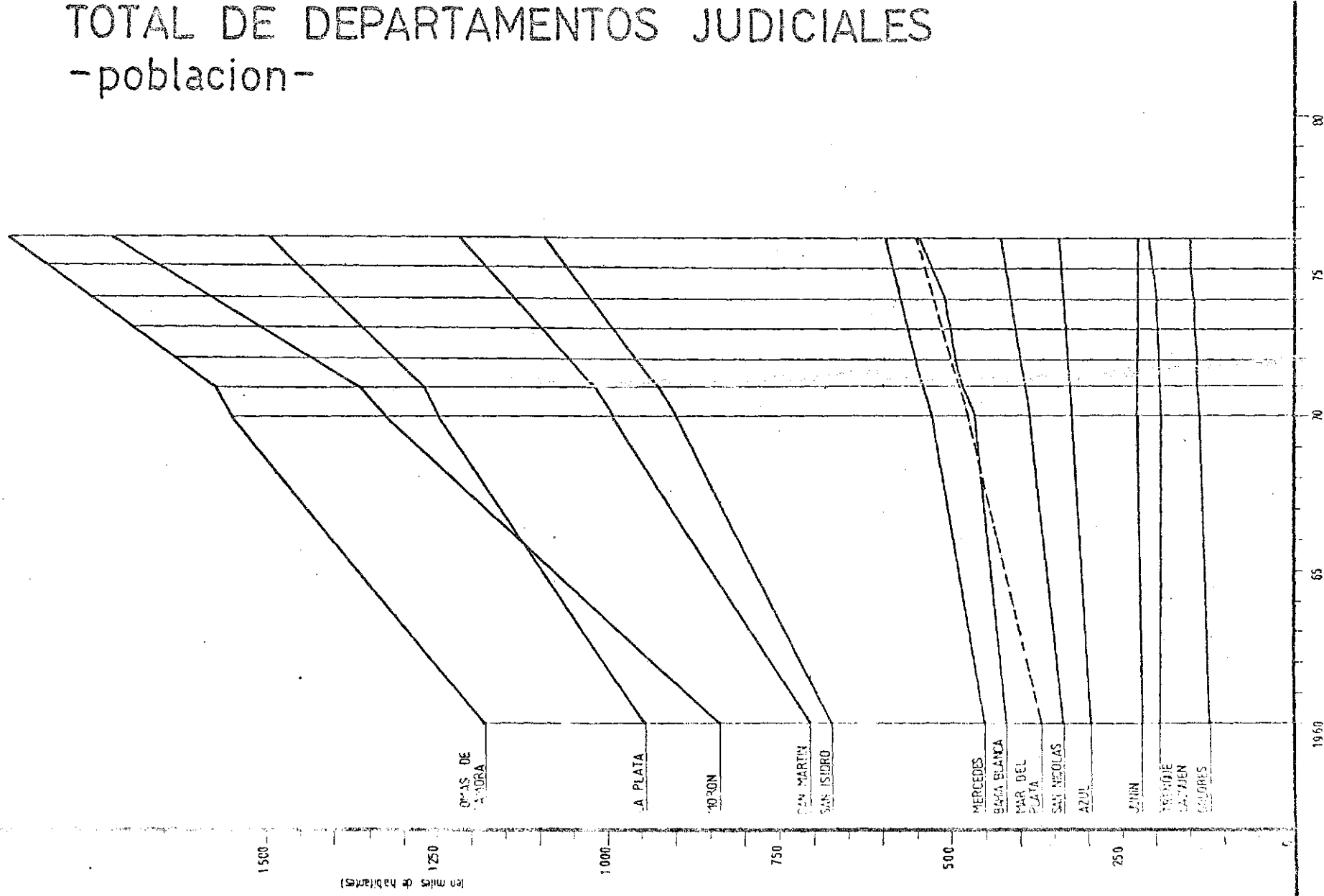
DEPARTAMENTO JUDICIAL LOMAS DE ZAMORA

INDICES DE LITIGIOSIDAD - POBLACION - DENSIDAD

AÑO 1976

PARTIDO	CIVIL	PENAL	MECRES	POBLACION (en miles) hab.	DENSIDAD
Almirante Brown	1,39	0,65	0,12	306,5	2.369,9
Avellaneda	1,41	1,27	0,08	348,0	6.631,1
Esteban Echeverría	0,97	0,83	0,12	143,1	366,1
Lanús	1,33	0,79	0,10	491,3	10.161,3
Lomas de Zamora	1,31	1,16	0,11	530,1	6.072,2
Total	1,32	0,97	0,11	1.819,0	2.567,8

TOTAL DE DEPARTAMENTOS JUDICIALES -poblacion-



TOTAL DE TRIBUNALES DE TRABAJOINDICES DE LITIGIOSIDAD - POBLACION

AÑO 1976

TRIBUNALES	LITIGIOS.	POBLACION en miles h.
Avellaneda	0,61	348,0
Azul	0,27	88,4
Bahía Blanca	0,14	448,6
Bragado	0,14	153,2
Dolores	0,38	124,0
Junín	0,15	192,6
Lanús	0,33	491,3
La Plata	0,23	680,1
Lomas de Zamora	0,17	1.051,4
Mar del Plata	0,40	512,0
Mercedes	0,20	212,0
Morón	0,14	1.035,7
Olavarría	0,25	184,4
Pergamino	0,27	180,5
Quilmes	0,25	749,0
San Isidro	0,25	1.028,3
San Justo	0,18	862,0
San Martín	0,25	1.279,8
San Nicolás	0,29	150,1
Tandil	0,26	82,7
Trenque Lauquen	0,12	186,8
Tres Arroyos	0,30	154,5
Zárate	0,15	166,1
Total	0,24	10.411,5

C O N T E N I D O

- Tareas de obtención y elaboración de datos estadísticos básicos.....	1
- Trabajos elaborados por la Oficina de Estadísticas.....	3
- Causas Iniciadas 1973-76.....	8
- Causas Civiles Iniciadas.....	9
- Causas Penales Iniciadas.....	24
- Causas de Menores Iniciadas.....	39
- Causas Laborales y Rurales Iniciadas.....	54
- Indices de Litigiosidad - Población - Densidad	
Año 1976.....	81